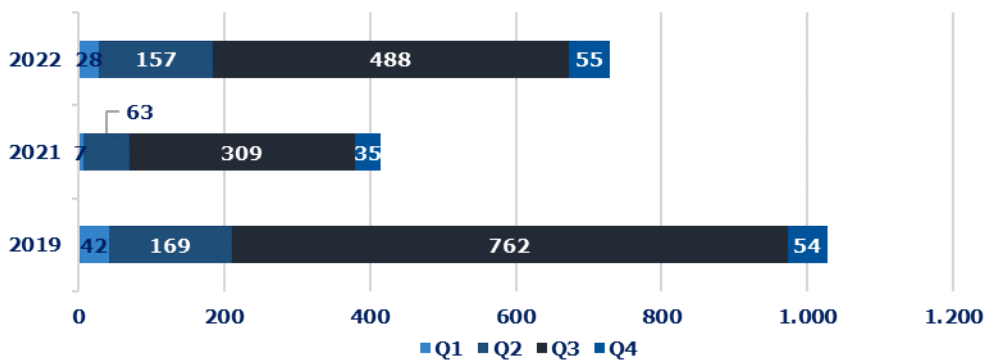




Αφίξεις ανά τρίμηνο (σε χιλ.), 2019-22

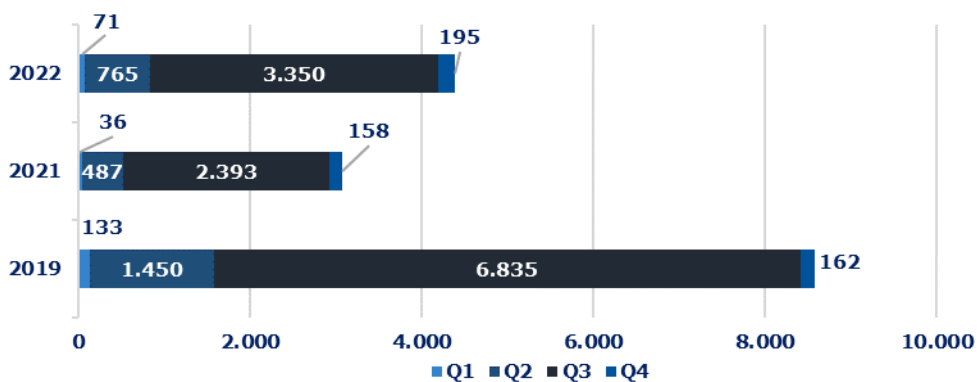


Πηγή: ΤΤΕ - Επεξεργασία INSETE Intelligence

Σύνολο Αφίξεων 2022	27.835.541
από Σερβία	728.489
% επί του συνόλου	2,6%
Τop-3 προορισμοί το 2022	Κεντρική Μακεδονία

Πηγή: ΤΤΕ - Επεξεργασία INSETE Intelligence

Διανυκτερεύσεις ανά τρίμηνο (σε χιλ.), 2019-22

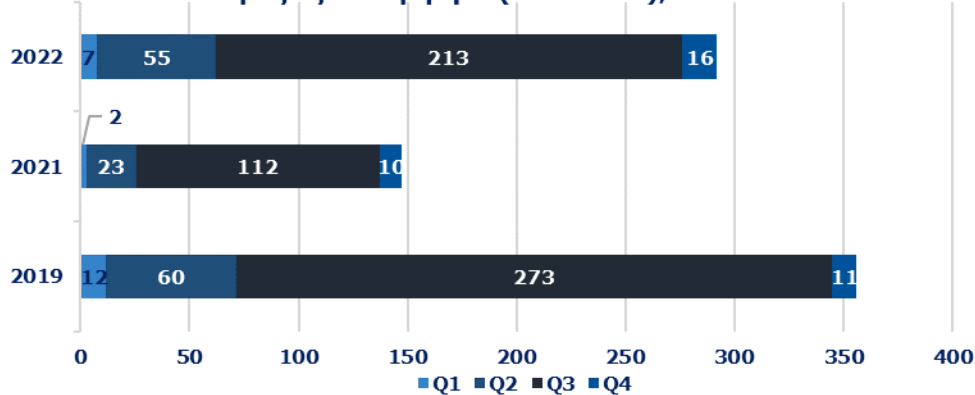


Πηγή: ΤΤΕ - Επεξεργασία INSETE Intelligence

Σύνολο Διανυκτερεύσεων 2022	216.948.905
από Σερβία	4.381.385
% επί του συνόλου	2,0%

Πηγή: ΤΤΕ - Επεξεργασία INSETE Intelligence

Εισπράξεις ανά τρίμηνο (σε εκατ. €), 2019-22



Πηγή: ΤΤΕ - Επεξεργασία INSETE Intelligence

Σύνολο Εισπράξεων 2022	17.257.445.065
από Σερβία	291.940.152
% επί του συνόλου	1,7%

Πηγή: ΤΤΕ - Επεξεργασία INSETE Intelligence

Ο εισερχόμενος τουρισμός από την Σερβία κατέγραψε μείωση την περίοδο 2019-2021 κατά **-59,7%** (από **1,0 εκατ.** το 2019 σε **414 χιλ.** το 2021) ενώ την περίοδο 2019-2022 ανέκαμψε, αν και υπολείπεται ακόμα των προ πανδημίας επιπέδων, σημειώνοντας μείωση κατά **-29,1%** (σε **729 χιλ.**). Το μερίδιο αγοράς της σερβικής αγοράς για το 2022 ανήλθε στο **2,6%** όταν το 2019 ήταν **3,3%** και το 2021 ήταν **2,8%**.

Οι αφίξεις από την Σερβία εμφανίζουν έντονη εποχικότητα, με το **67,0%** των αφίξεων για το 2022 να καταγράφεται στο **Q3** ενώ τα αντίστοιχα μεγέθη για τα **Q1, Q2** και **Q4** ήταν **3,8%**, **21,6%** και **7,6%**.

Ο δημοφιλέστερος προορισμός στην Ελλάδα για το 2022 ήταν η Κεντρική Μακεδονία.

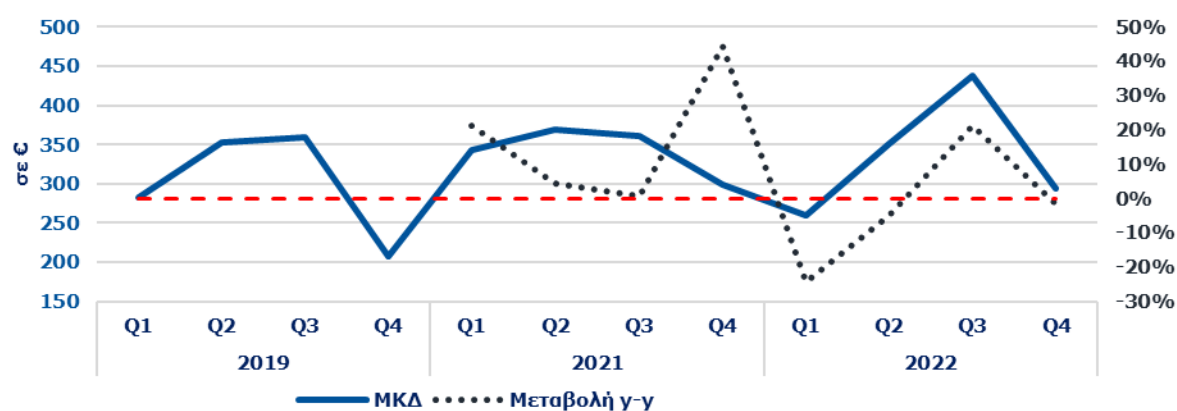
Αναφορικά με τις διανυκτερεύσεις των τουριστών από την Σερβία, το 2021 καταγράφηκαν **3.075 χιλ.** (**-64,2%** σε σύγκριση με το 2019) με μερίδιο αγοράς **2,3%** όταν το 2019 είχαν καταγραφεί **8.581 χιλ.** και μερίδιο αγοράς **3,7%**. Την περίοδο 2019-2022 σημειώθηκε επίσης μείωση διανυκτερεύσεων κατά **-48,9%** (σε **4,4 εκατ.**) και μερίδιο αγοράς **2,0%**. Έντονη εποχικότητα παρατηρείται και στις διανυκτερεύσεις με το **76,5%** των διανυκτερεύσεων για το 2022 να καταγράφεται στο **Q3** ενώ τα αντίστοιχα μεγέθη για τα **Q1, Q2** και **Q4** ήταν **1,6%**, **17,5%** και **4,5%**.

Οι εισπράξεις από την Σερβία το 2021 άγγιξαν τα **€ 147 εκ.** (**-58,6%** σε σύγκριση με το 2019) με μερίδιο αγοράς **1,4%** όταν το 2019 το σύνολο των εισπράξεων ήταν **€ 356 εκ.** και μερίδιο αγοράς **2,0%**. Την περίοδο 2019-2022 καταγράφηκε πτώση των εισπράξεων κατά **-18,0%** (σε **€ 292 εκατ.**) και μερίδιο αγοράς **1,7%**. Στο **Q3** καταγράφεται η πλειοψηφία (**73,1%**) των εισπράξεων για το 2022 ενώ στα **Q1, Q2** και **Q4** το **2,5%**, **18,9%** και **5,6%** αντίστοιχα.



## ΕΞΕΛΙΞΗ ΤΟΥΡΙΣΤΙΚΩΝ ΔΕΙΚΤΩΝ 2019-2022

Μέση κατά Κεφαλή Δαπάνη και % μεταβολή ανά τρίμηνο, 2019-22



Πηγή: ΤτΕ - Επεξεργασία INSETE Intelligence

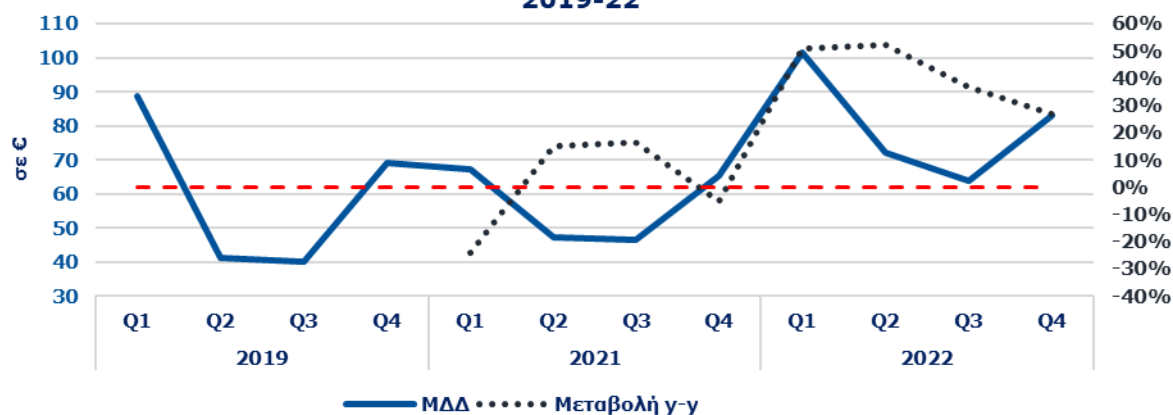
Μέση κατά Κεφαλή Δαπάνη στην Ελλάδα το 2022	620,0
από Σερβία	400,7
% του Μ.Ο της χώρας	64,6%

Πηγή: ΤτΕ - Επεξεργασία INSETE Intelligence

Η Μέση κατά Κεφαλή Δαπάνη (ΜΚΔ) την περίοδο 2019-2021 σημείωσε αύξηση κατά **+2,7%** (από € 346,7 το 2019 σε € 356,2 το 2021) ενώ την περίοδο 2019-2022 αύξηση κατά **+15,6%** (στα € 400,7). Η ΜΚΔ των τουριστών από την Σερβία το 2022 ήταν **35,4%** χαμηλότερη από αυτή του συνόλου της χώρας (€ 400,7 έναντι € 620,0).

Η Μέση Δαπάνη ανά Διανυκτέρευση την περίοδο 2019-2021 κατέγραψε αύξηση κατά **+15,5%** (από € 41,5 το 2019 σε € 47,9 το 2021) ενώ την περίοδο 2019-2022 αύξηση κατά **+60,5%** (στα € 66,6). Επίσης, η ΜΔΔ των τουριστών από την Σερβία το 2022 ήταν χαμηλότερη κατά **16,2%** αυτής που καταγράφεται στο σύνολο της χώρας (€ 66,6 έναντι € 79,5).

Μέση Δαπάνη ανά Διανυκτέρευση και % μεταβολή ανά τρίμηνο, 2019-22



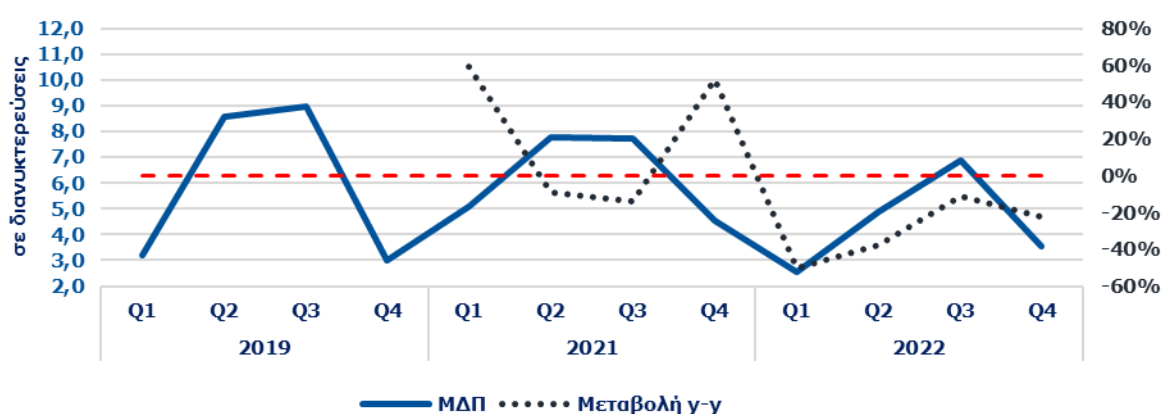
Πηγή: ΤτΕ - Επεξεργασία INSETE Intelligence

Μέση Δαπάνη ανά Διανυκτέρευση στην Ελλάδα το 2022	79,5
από Σερβία	66,6
% του Μ.Ο της χώρας	83,8%

Πηγή: ΤτΕ - Επεξεργασία INSETE Intelligence

Η Μέση Διάρκεια Παραμονής την περίοδο 2019-2021 κατέγραψε μείωση κατά **-11,0%** (από 8,4 διανυκτερεύσεις το 2019 σε 7,4 διανυκτερεύσεις το 2021) ενώ παρόμοια ήταν η εικόνα και την περίοδο 2019-2022, αν και με πιο έντονους ρυθμούς μείωσης, σημειώνοντας μείωση κατά **-28,0%** (στις 6,0 διανυκτερεύσεις). Η ΜΔΠ των τουριστών από την Σερβία το 2022 ήταν χαμηλότερη κατά **22,8%** αυτής του συνόλου της χώρας (6,0 διανυκτερεύσεις έναντι 7,8 διανυκτερεύσεις).

Μέση Διάρκεια Παραμονής και % μεταβολή ανά τρίμηνο, 2019-22



Πηγή: ΤτΕ - Επεξεργασία INSETE Intelligence

Μέση Διάρκεια Παραμονής στην Ελλάδα το 2022	7,8
από Σερβία	6,0
% του Μ.Ο της χώρας	77,2%

Πηγή: ΤτΕ - Επεξεργασία INSETE Intelligence

Συμπερασματικά, την περίοδο 2019-2022 η αύξηση της ΜΚΔ των τουριστών από την Σερβία οφείλεται στην αύξηση της Μέσης Δαπάνης ανά Διανυκτέρευση αφού η Μέση Διάρκεια Παραμονής κατέγραψε μείωση για την ίδια περίοδο.