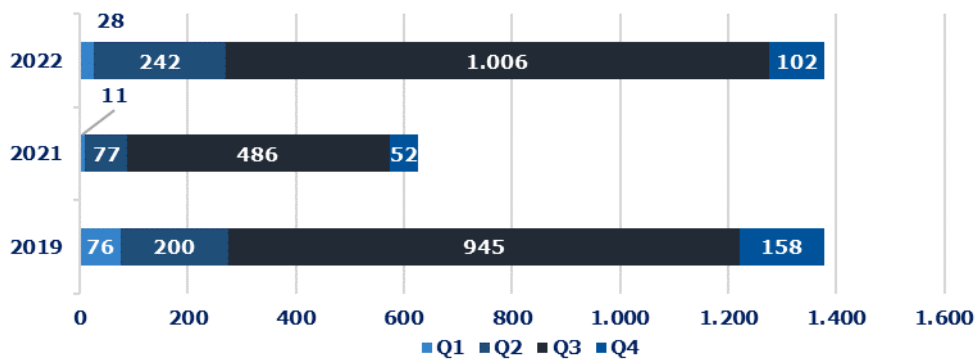




## ΕΞΕΛΙΞΗ ΤΟΥΡΙΣΤΙΚΩΝ ΔΕΙΚΤΩΝ 2019-2022

## Αφίξεις ανά τρίμηνο (σε χιλ.), 2019-22



Πηγή: ΤτΕ - Επεξεργασία INSETE Intelligence

Σύνολο Αφίξεων 2022 27.835.541

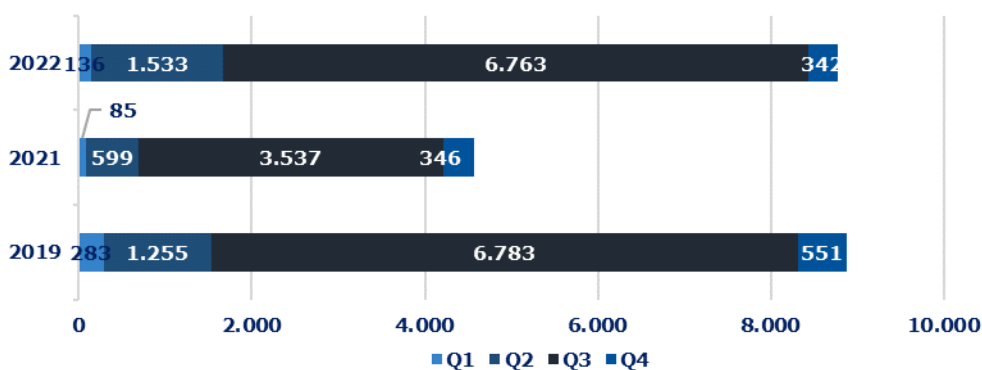
από Ρουμανία 1.378.758

% επί του συνόλου 5,0%

Τορ-3 προορισμοί το 2022 Κεντρική Μακεδονία, Αν. Μακεδονία &amp; Θράκη, Θεσσαλία

Πηγή: ΤτΕ - Επεξεργασία INSETE Intelligence

## Διανυκτερεύσεις ανά τρίμηνο (σε χιλ.), 2019-22



Πηγή: ΤτΕ - Επεξεργασία INSETE Intelligence

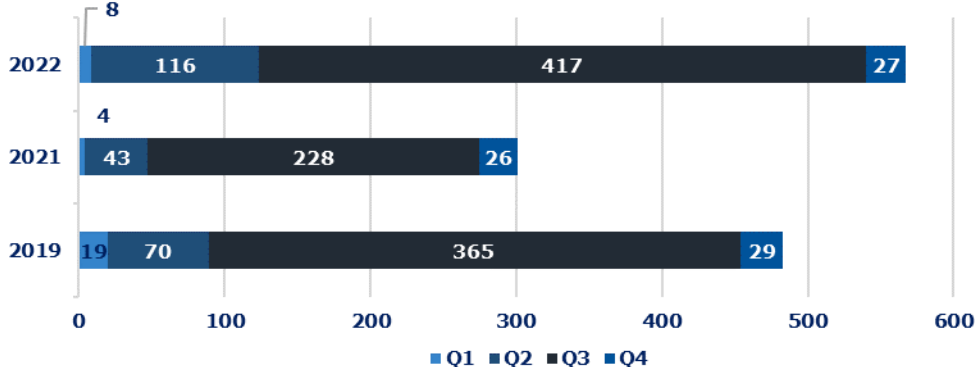
Σύνολο Διανυκτερεύσεων 2022 216.948.905

από Ρουμανία 8.773.537

% επί του συνόλου 4,0%

Πηγή: ΤτΕ - Επεξεργασία INSETE Intelligence

## Εισπράξεις ανά τρίμηνο (σε εκατ. €), 2019-22



Πηγή: ΤτΕ - Επεξεργασία INSETE Intelligence

Σύνολο Εισπράξεων 2022 17.257.445.065

από Ρουμανία 567.199.586

% επί του συνόλου 3,3%

Πηγή: ΤτΕ - Επεξεργασία INSETE Intelligence

Σύμφωνα με την Στατιστική Υπηρεσία της Ρουμανίας, το 2022 οι τουρίστες από την Ρουμανία πραγματοποίησαν **1,5 εκατ. (+59% σε σύγκριση με το 2021, 965 χιλ.)** διεθνή ταξίδια. Σχεδόν το σύνολο των διεθνών ταξιδίων αφορούσε σε ταξίδια στην **Ευρώπη (97,9%)** ενώ το υπόλοιπο μερίδιο αφορούσε σε ταξίδια στην Αφρική (**1,5%**), την Βόρεια Αμερική (**0,4%**), την **Αυστραλία (0,1%)** και την Ασία (**0,05%**). Το κύριο κίνητρο για την πραγματοποίηση ενός διεθνούς ταξιδιού το 2022 ήταν οι **διακοπές (95%)** και ακολούθως οι **επαγγελματικοί λόγοι (3%)** και οι **λοιποί λόγοι (2%)**.

Την περίοδο 2019-2021, ο εισερχόμενος τουρισμός από την Ρουμανία κατέγραψε μείωση σε όλα τα βασικά μεγέθη του:

- αφίξεις: **-54,6%** (από **1,4 εκατ.** το 2019 σε **626 χιλ.** το 2021),
- διανυκτερεύσεις: **-48,5%** (από **8,9 εκατ.** το 2019 σε **4,6 εκατ.** το 2021) και
- εισπράξεις: **-37,7%** (από **€ 483 εκατ.** το 2019 σε **€ 301 εκατ.** το 2021).

Την περίοδο 2019-2022, ο εισερχόμενος τουρισμός από την Ρουμανία ανέκαμψε, ξεπερνώντας τα επίπεδα του 2019 σε όρους αφίξεων και εισπράξεων ενώ στις διανυκτερεύσεις υπολείπεται ακόμα του 2019. Συγκεκριμένα:

- αφίξεις: **+0,05%** (από **1,4 εκατ.** το 2019 σε **1,4 εκατ.** το 2022),
- διανυκτερεύσεις: **-1,1%** (από **8,9 εκατ.** το 2019 σε **8,8 εκατ.** το 2022) και
- εισπράξεις: **+17,5%** (από **€ 483 εκατ.** το 2019 σε **€ 567 εκατ.** το 2022).

Η αγορά της Ρουμανίας εμφανίζει για το 2022 υψηλή εποχικότητα εστιασμένη στο Q3 και κατ' επέκταση στο προϊόν Ήλιος & Θάλασσα. Επίσης, θα πρέπει να αναφέρουμε ότι η αγορά της Ρουμανίας εμφανίζει την υψηλότερη εποχικότητα (Q3) στις διανυκτερεύσεις σε σύγκριση με όλες τις εξεταζόμενες αγορές και την 2<sup>η</sup> υψηλότερη στις αφίξεις και τις εισπράξεις. Συγκεκριμένα:

- αφίξεις: **Q1: 2,0%, Q2: 17,6%, Q3: 73,0%** και **Q4: 7,4%**
- διανυκτερεύσεις: **Q1: 1,5%, Q2: 17,5%, Q3: 77,1%** και **Q4: 3,9%** και
- εισπράξεις: **Q1: 1,4%, Q2: 20,4%, Q3: 73,4%** και **Q4: 4,8%**.

Οι δημοφιλέστεροι προορισμοί των τουριστών από την Ρουμανία στην Ελλάδα το 2022 ήταν η Κεντρική Μακεδονία, η Αν. Μακεδονία & Θράκη και η Θεσσαλία.

Σε ότι αφορά το μερίδιο της ρουμάνικης αγοράς στον εισερχόμενο τουρισμό παρατηρούμε ότι σε όρους:

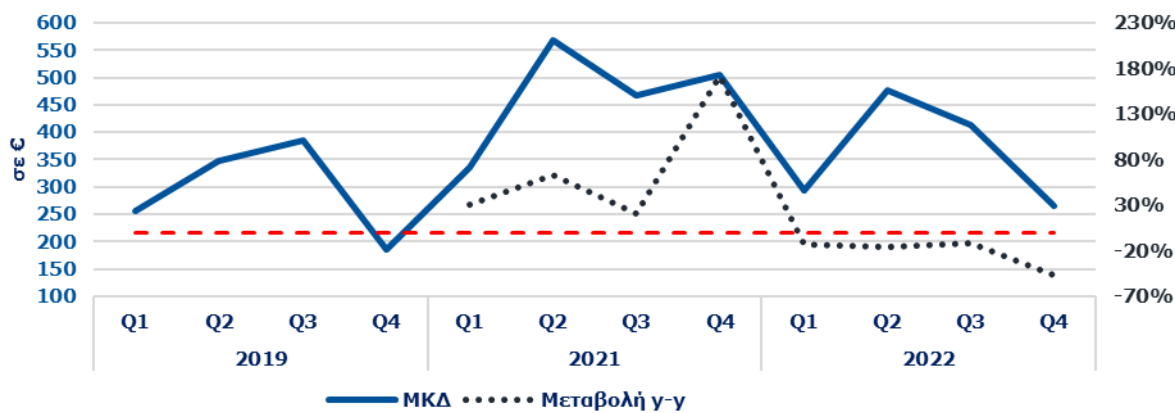
- αφίξεων η ρουμάνικη αγορά το 2022 κατείχε μερίδιο **5,0%** όταν το 2019 ήταν **4,4%** και το 2021 **4,3%**,
- διανυκτερεύσεων κατείχε το 2022 μερίδιο **4,0%** όταν το 2019 ήταν **3,8%** και το 2021 **3,5%** και
- εισπράξεων κατείχε το 2022 μερίδιο **3,3%** όταν το 2019 ήταν **2,7%** και το 2021 **2,9%**.

Για ιστορικά στοιχεία βλέπε [εδώ](#)



## ΕΞΕΛΙΞΗ ΤΟΥΡΙΣΤΙΚΩΝ ΔΕΙΚΤΩΝ 2019-2022

Μέση κατά Κεφαλή Δαπάνη και % μεταβολή ανά τρίμηνο, 2019-22

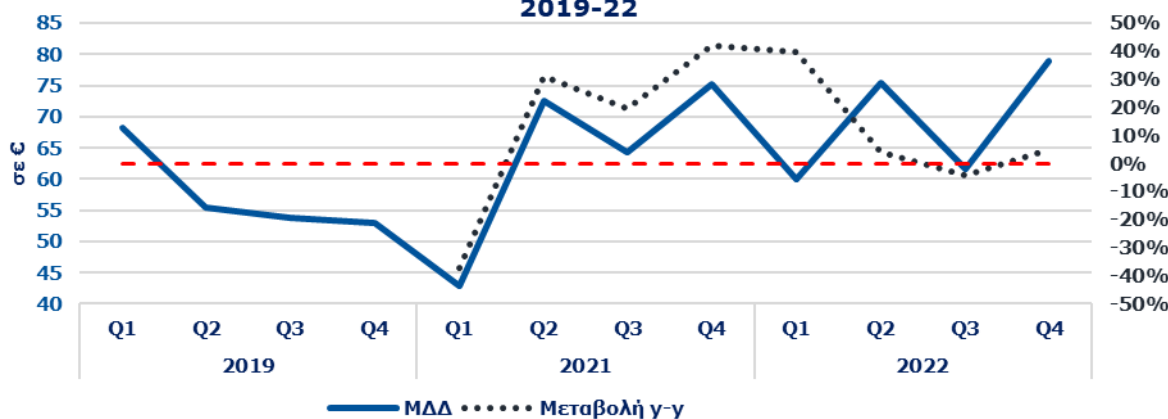


Πηγή: ΤτΕ - Επεξεργασία INSETE Intelligence

Μέση κατά Κεφαλή Δαπάνη στην Ελλάδα το 2022	620,0
από Ρουμανία	411,4
% του Μ.Ο της χώρας	66,4%

Πηγή: ΤτΕ - Επεξεργασία INSETE Intelligence

Μέση Δαπάνη ανά Διανυκτέρευση και % μεταβολή ανά τρίμηνο, 2019-22

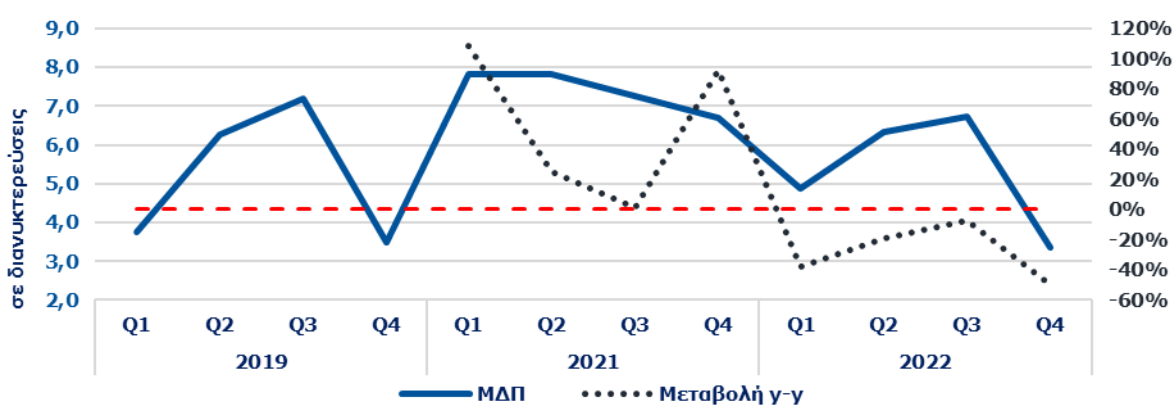


Πηγή: ΤτΕ - Επεξεργασία INSETE Intelligence

Μέση Δαπάνη ανά Διανυκτέρευση στην Ελλάδα το 2022	79,5
από Ρουμανία	64,6
% του Μ.Ο της χώρας	81,3%

Πηγή: ΤτΕ - Επεξεργασία INSETE Intelligence

Μέση Διάρκεια Παραμονής και % μεταβολή ανά τρίμηνο, 2019-22



Πηγή: ΤτΕ - Επεξεργασία INSETE Intelligence

Μέση Διάρκεια Παραμονής στην Ελλάδα το 2022	7,8
από Ρουμανία	6,4
% του Μ.Ο της χώρας	81,6%

Πηγή: ΤτΕ - Επεξεργασία INSETE Intelligence

Την περίοδο 2019-2021, η εικόνα στους βασικούς δείκτες της ρουμάνικης αγοράς ήταν θετική. Συγκεκριμένα:

- ΜΚΔ: **+37,3%** (από € 350,3 το 2019 σε € 480,9 το 2021),
- ΜΔΔ: **+21,1%** (από € 54,4 το 2019 σε € 65,9 το 2021) και
- ΜΔΠ: **+13,4%** (6,4 διανυκτερεύσεις το 2019 σε 7,3 διανυκτερεύσεις το 2021).

Την περίοδο 2019-2022, οι βασικοί δείκτες της ρουμάνικης αγοράς σημείωσαν αύξηση, με εξαίρεση την ΜΔΠ. Συγκεκριμένα:

- ΜΚΔ: **+17,4%** (από € 350,3 το 2019 σε € 411,4 το 2022),
- ΜΔΔ: **+18,8%** (από € 54,4 το 2019 σε € 64,6 το 2022) και
- ΜΔΠ: **-1,2%** (6,4 διανυκτερεύσεις το 2019 σε 6,4 διανυκτερεύσεις το 2022).

Σε σύγκριση με τον Μέσο Όρο της χώρας, οι επισκέπτες από την Ρουμανία το 2022 κατέγραψαν:

- ΜΚΔ χαμηλότερη κατά **33,6%** (€ 411,4 έναντι € 620,0),
- ΜΔΔ χαμηλότερη κατά **18,7%** (€ 64,6 έναντι € 79,5) και
- ΜΔΠ υψηλότερη κατά **18,4%** (6,4 διανυκτερεύσεις έναντι 7,8 διανυκτερεύσεις).

Συμπερασματικά, παρατηρούμε ότι την περίοδο 2019-2022, η αύξηση της ΜΚΔ οφείλεται στην αύξηση της ΜΔΔ αφού η 39 ΜΔΠ για την ίδια περίοδο κατέγραψε πτώση.