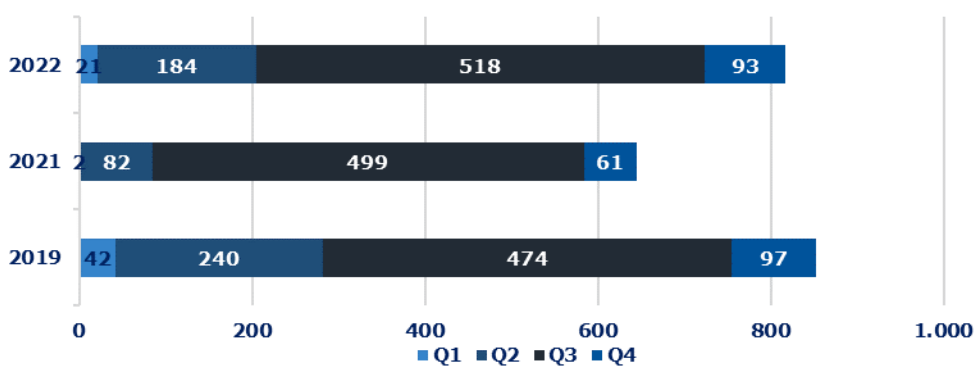




## ΕΞΕΛΙΞΗ ΤΟΥΡΙΣΤΙΚΩΝ ΔΕΙΚΤΩΝ 2019-2022

Αφίξεις ανά τρίμηνο (σε χιλ.), 2019-22

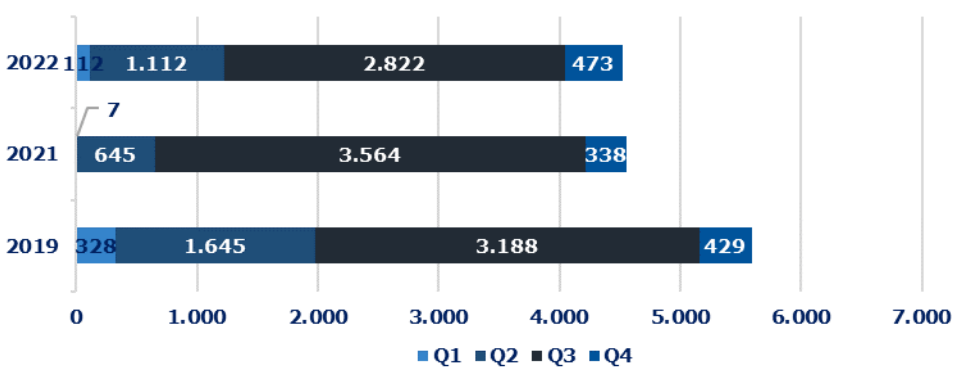


Πηγή: ΤτΕ - Επεξεργασία INSETE Intelligence

Σύνολο Αφίξεων 2022	27.835.541
από Πολωνία	816.839
% επί του συνόλου	2,9%
Τop-3 προορισμοί το 2022	Νότιο Αιγαίο, Ιόνια Νησιά

Πηγή: ΤτΕ - Επεξεργασία INSETE Intelligence

Διανυκτερεύσεις ανά τρίμηνο (σε χιλ.), 2019-22

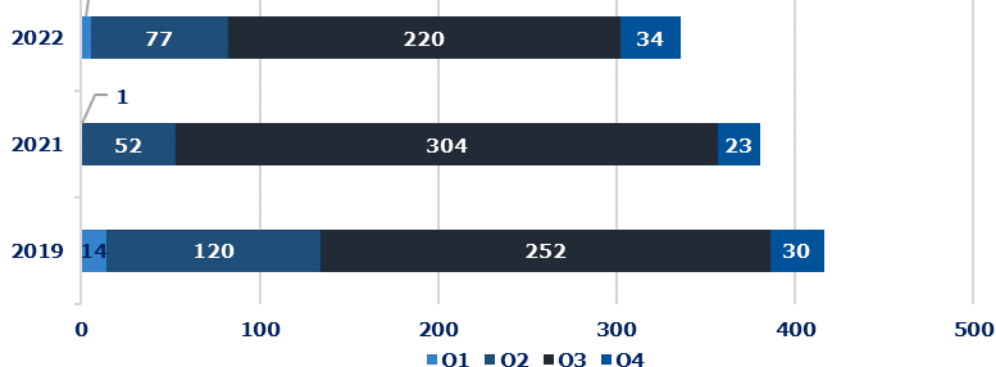


Πηγή: ΤτΕ - Επεξεργασία INSETE Intelligence

Σύνολο Διανυκτερεύσεων 2022	216.948.905
από Πολωνία	4.519.624
% επί του συνόλου	2,1%

Πηγή: ΤτΕ - Επεξεργασία INSETE Intelligence

Εισπράξεις ανά τρίμηνο (σε εκατ. €), 2019-22



Πηγή: ΤτΕ - Επεξεργασία INSETE Intelligence

Σύνολο Εισπράξεων 2022	17.257.445.065
από Πολωνία	335.773.345
% επί του συνόλου	1,9%

Πηγή: ΤτΕ - Επεξεργασία INSETE Intelligence

Σύμφωνα με την Στατιστική Υπηρεσία της Πολωνίας (Statistics Poland), οι τουρίστες από την Πολωνία πραγματοποίησαν το 2022 περίπου **11,7 εκατ. διεθνή ταξίδια (+72,3%** σε σύγκριση με το 2021, **6,8 εκατ.**). Το κύριο κίνητρο για την πραγματοποίηση ενός ταξιδιού στο εξωτερικό είναι οι διακοπές (**57%**) και ακολούθως η επίσκεψη σε φίλους & συγγενείς (**28%**), τα επαγγελματικά ταξίδια (**10%**) και τα Λοιπά (**4%**). Οι top-5 προορισμοί για το 2022 ήταν η **Γερμανία (20,6%)**, η **Ιταλία (8,9%)**, η **Ελλάδα (6,8%)**, το **Ην. Βασίλειο (6,4%)** και η **Ισπανία (6,1%)**.

Την περίοδο 2019-2021, ο εισερχόμενος τουρισμός από την Πολωνία κατέγραψε μείωση σε όλα τα βασικά μεγέθη του:

- αφίξεις: **-24,3%** (από **852 χιλ.** το 2019 σε **645 χιλ.** το 2021),
- διανυκτερεύσεις: **-18,5%** (από **5,6 εκατ.** το 2019 σε **4,6 εκατ.** το 2021) και
- εισπράξεις: **-8,6%** (από **€ 416 εκατ.** το 2019 σε **€ 380 εκατ.** το 2021).

Παρόμοια ήταν η εικόνα και την περίοδο 2019-2022, αν και με πιο ήπιους ρυθμούς στις αφίξεις και πιο έντονους στις διανυκτερεύσεις και τις εισπράξεις Συγκεκριμένα:

- αφίξεις: **-4,1%** (από **852 χιλ.** το 2019 σε **817 χιλ.** το 2022),
- διανυκτερεύσεις: **-19,1%** (από **5,6 εκατ.** το 2019 σε **4,5 εκατ.** το 2022) και
- εισπράξεις: **-19,4%** (από **€ 416 εκατ.** το 2019 σε **€ 336 εκατ.** το 2022).

Η αγορά της Πολωνίας για το 2022 εμφανίζει εποχικότητα εστιασμένη στο 3<sup>ο</sup> τρίμηνο του έτους. Συγκεκριμένα:

- αφίξεις: **Q1: 2,6%, Q2: 22,6%, Q3: 63,4%** και **Q4: 11,4%**
- διανυκτερεύσεις: **Q1: 2,5%, Q2: 24,6%, Q3: 62,4%** και **Q4: 10,5%** και
- εισπράξεις: **Q1: 1,6%, Q2: 23,0%, Q3: 65,4%** και **Q4: 10,0%**.

Ο δημοφιλέστερος προορισμός των τουριστών από την Πολωνία στην Ελλάδα το 2022 ήταν το Νότιο Αιγαίο και τα Ιόνια Νησιά.

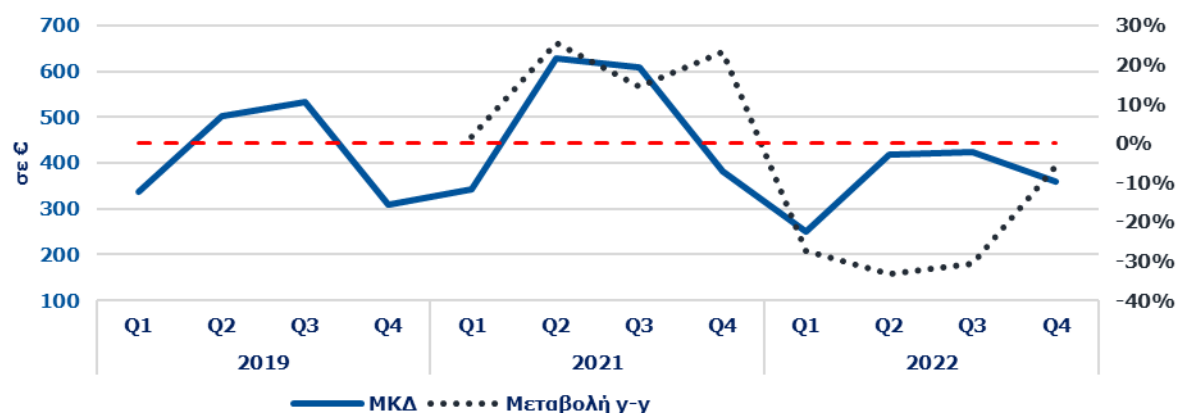
Σε ότι αφορά το μερίδιο της πολωνικής αγοράς στον εισερχόμενο τουρισμό παρατηρούμε ότι σε όρους:

- αφίξεων η πολωνική αγορά το 2022 κατείχε μερίδιο **2,9%** όταν το 2019 ήταν **2,7%** και το 2021 **4,4%**,
- διανυκτερεύσεων κατείχε το 2022 μερίδιο **2,1%** όταν το 2019 ήταν **2,4%** και το 2021 **3,5%** και
- εισπράξεων κατείχε το 2022 μερίδιο **1,9%** όταν το 2019 ήταν **2,4%** και το 2021 **3,7%**.



## ΕΞΕΛΙΞΗ ΤΟΥΡΙΣΤΙΚΩΝ ΔΕΙΚΤΩΝ 2019-2022

Μέση κατά Κεφαλή Δαπάνη και % μεταβολή ανά τρίμηνο, 2019-22

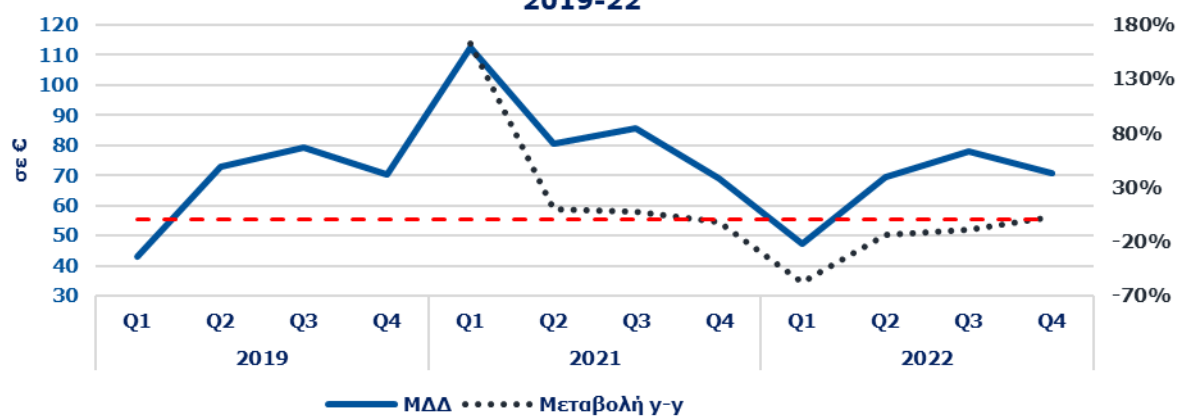


Πηγή: ΤτΕ - Επεξεργασία INSETE Intelligence

Μέση κατά Κεφαλή Δαπάνη στην Ελλάδα το 2022	620,0
από Πολωνία	411,1
% του Μ.Ο της χώρας	66,3%

Πηγή: ΤτΕ - Επεξεργασία INSETE Intelligence

Μέση Δαπάνη ανά Διανυκτέρευση και % μεταβολή ανά τρίμηνο, 2019-22

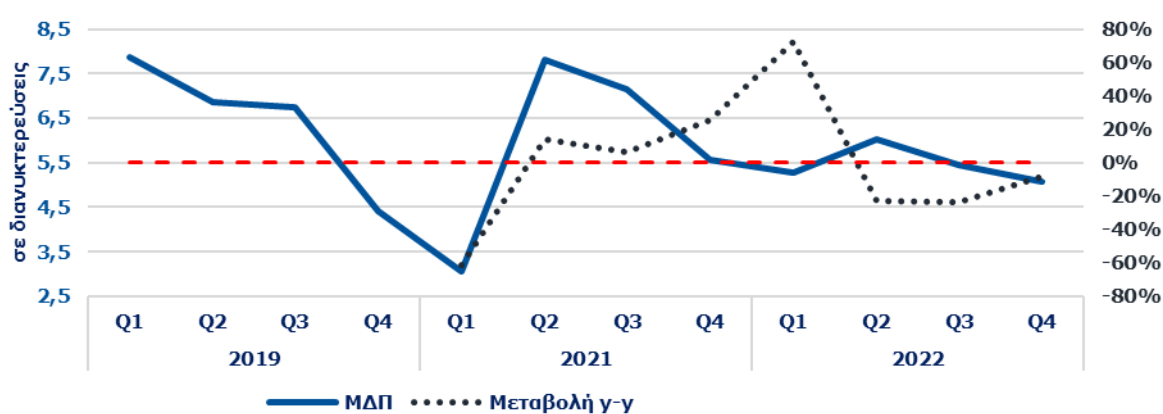


Πηγή: ΤτΕ - Επεξεργασία INSETE Intelligence

Μέση Δαπάνη ανά Διανυκτέρευση στην Ελλάδα το 2022	79,5
από Πολωνία	74,3
% του Μ.Ο της χώρας	93,4%

Πηγή: ΤτΕ - Επεξεργασία INSETE Intelligence

Μέση Διάρκεια Παραμονής και % μεταβολή ανά τρίμηνο, 2019-22



Πηγή: ΤτΕ - Επεξεργασία INSETE Intelligence

Μέση Διάρκεια Παραμονής στην Ελλάδα το 2022	7,8
από Πολωνία	5,5
% του Μ.Ο της χώρας	71,0%

Πηγή: ΤτΕ - Επεξεργασία INSETE Intelligence

Την περίοδο 2019-2021, η εικόνα στους βασικούς δείκτες της πολωνικής αγοράς ήταν θετική. Συγκεκριμένα:

- ΜΚΔ: **+20,7%** (από € 488,8 το 2019 σε € 590,1 το 2021),
- ΜΔΔ: **+12,2%** (από € 74,5 το 2019 σε € 83,6 το 2021) και
- ΜΔΠ: **+7,6%** (6,6 διανυκτερεύσεις το 2019 σε 7,1 διανυκτερεύσεις το 2021).

Αντίθετα, την περίοδο 2019-2022 οι βασικοί δείκτες της πολωνικής αγοράς σημείωσαν μείωση. Συγκεκριμένα:

- ΜΚΔ: **-15,9%** (από € 488,8 το 2019 σε € 411,1 το 2022),
- ΜΔΔ: **-0,3%** (από € 74,5 το 2019 σε € 74,3 το 2022) και
- ΜΔΠ: **-15,7%** (6,6 διανυκτερεύσεις το 2019 σε 5,5 διανυκτερεύσεις το 2022).

Σε σύγκριση με τον Μέσο Όρο της χώρας, οι επισκέπτες από την Πολωνία το 2022 κατέγραψαν:

- ΜΚΔ χαμηλότερη κατά **33,7%** (€ 411,1 έναντι € 620,0),
- ΜΔΔ χαμηλότερη κατά **6,6%** (€ 74,3 έναντι € 79,5) και
- ΜΔΠ χαμηλότερη κατά **29,0%** (5,5 διανυκτερεύσεις έναντι 7,8 διανυκτερεύσεις).

Συμπερασματικά, παρατηρούμε ότι την περίοδο 2019-2022, η μείωση της ΜΚΔ οφείλεται πρωτίστως στην μείωση της ΜΔΠ και δευτερευόντως στην μείωση της ΜΔΔ.