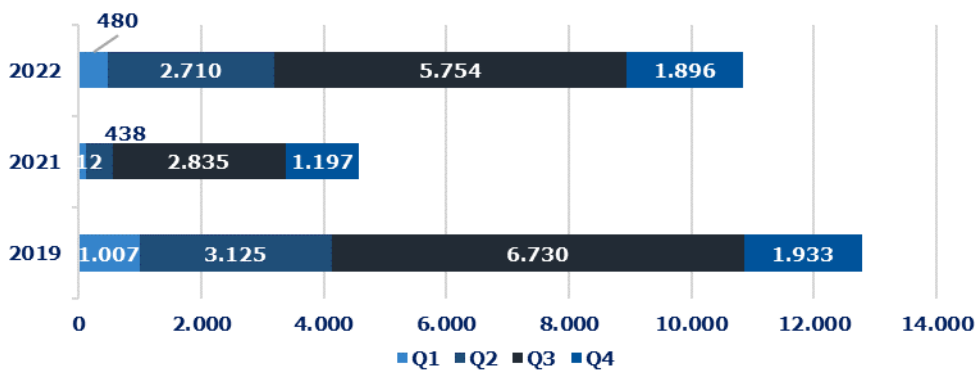


Αφίξεις ανά τρίμηνο (σε χιλ.), 2019-22



Πηγή: ΤτΕ - Επεξεργασία INSETE Intelligence

Σύνολο αφίξεων 2022 10.840.652

Σύνολο Αφίξεων 2021 4.581.885

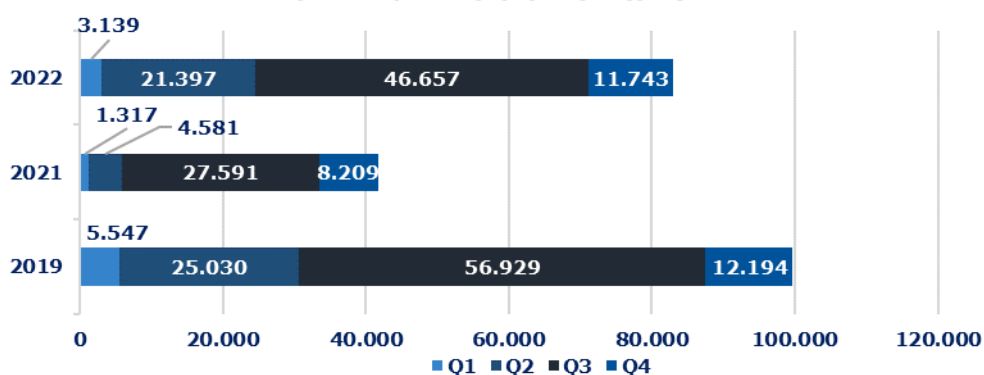
Σύνολο Αφίξεων 2019 12.794.612

% μεταβολής 2019-2021 -64%

% μεταβολής 2019-2022 -15%

Πηγή: ΤτΕ - Επεξεργασία INSETE Intelligence

Διανυκτερεύσεις ανά τρίμηνο (σε χιλ.), 2019-22



Πηγή: ΤτΕ - Επεξεργασία INSETE Intelligence

Σύνολο Διανυκτερεύσεων 2022 82.935.594

Σύνολο Διανυκτερεύσεων 2021 41.698.516

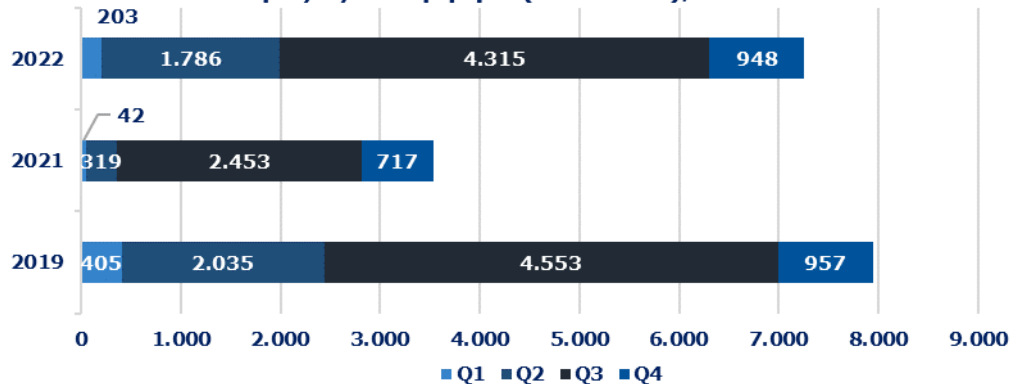
Σύνολο Διανυκτερεύσεων 2019 99.700.314

% μεταβολής 2019-2021 -58%

% μεταβολής 2019-2022 -17%

Πηγή: ΤτΕ - Επεξεργασία INSETE Intelligence

Εισπράξεις ανά τρίμηνο (σε εκατ. €), 2019-22



Πηγή: ΤτΕ - Επεξεργασία INSETE Intelligence

Σύνολο Εισπράξεων 2022 7.251.860.395

Σύνολο Εισπράξεων 2021 3.530.755.467

Σύνολο Εισπράξεων 2019 7.949.393.573

% μεταβολής 2019-2021 -56%

% μεταβολής 2019-2022 -9%

Πηγή: ΤτΕ - Επεξεργασία INSETE Intelligence

Ο εισερχόμενος τουρισμός από τις Λοιπές Χώρες παρουσίασε παρόμοια εικόνα με αυτή του συνόλου της χώρας, αν και με πιο έντονους ρυθμούς μείωσης. Συγκεκριμένα, την περίοδο 2019-2021, ο εισερχόμενος τουρισμός από τις Λοιπές Χώρες κατέγραψε μείωση σε όλα τα βασικά μεγέθη του:

- αφίξεις: **-64,2%** (από **12,8 εκατ.** το 2019 σε **4,6 εκατ.** το 2021),
- διανυκτερεύσεις: **-58,2%** (από **99,7 εκατ.** το 2019 σε **41,7 εκατ.** το 2021) και
- εισπράξεις: **-55,6%** (από **€ 7,9 δισ.** το 2019 σε **€ 3,5 δισ.** το 2021).

Την περίοδο 2019-2022, ο εισερχόμενος τουρισμός από τις Λοιπές Χώρες σημείωσε μείωση σε όλα τα βασικά μεγέθη:

- αφίξεις: **-15,3%** (από **12,8 εκατ.** το 2019 σε **10,8 εκατ.** το 2022),
- διανυκτερεύσεις: **-16,8%** (από **99,7 εκατ.** το 2019 σε **82,9 εκατ.** το 2022) και
- εισπράξεις: **-8,8%** (από **€ 7,9 δισ.** το 2019 σε **€ 7,3 δισ.** το 2022).

Με την ομαλοποίηση της κατάστασης το 2022, η εποχικότητα των μεγεθών στις Λοιπές Χώρες επανήλθε σχεδόν στα προ πανδημίας επίπεδα. Συγκεκριμένα:

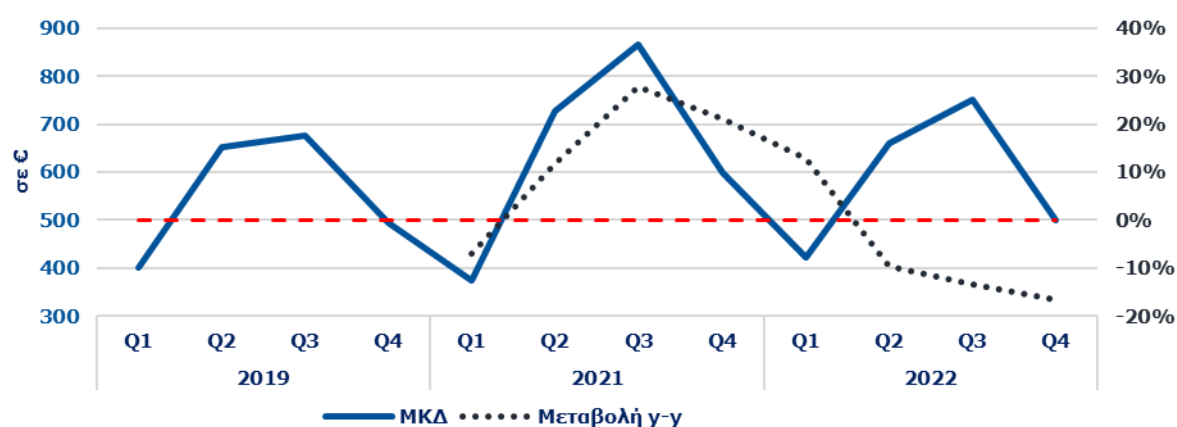
- αφίξεις: **Q1: 4,4%, Q2: 25,0%, Q3: 53,1%** και **Q4: 17,5%**
- διανυκτερεύσεις: **Q1: 3,8%, Q2: 25,8%, Q3: 56,3%** και **Q4: 14,2%** και
- εισπράξεις: **Q1: 2,8%, Q2: 24,6%, Q3: 59,5%** και **Q4: 13,1%**.

Συμπερασματικά, οι Λοιπές Χώρες την περίοδο 2019-2022 εμφάνισαν υψηλότερη μείωση από τον Μέσο Όρο (αφίξεις **-15,3%**, διανυκτερεύσεις **-16,8%** και εισπράξεις **-8,8%**).

Για ιστορικά στοιχεία βλέπε [εδώ](#)

ΕΞΕΛΙΞΗ ΤΟΥΡΙΣΤΙΚΩΝ ΔΕΙΚΤΩΝ 2019-2022

Μέση κατά Κεφαλή Δαπάνη και % μεταβολή ανά τρίμηνο, 2019-22

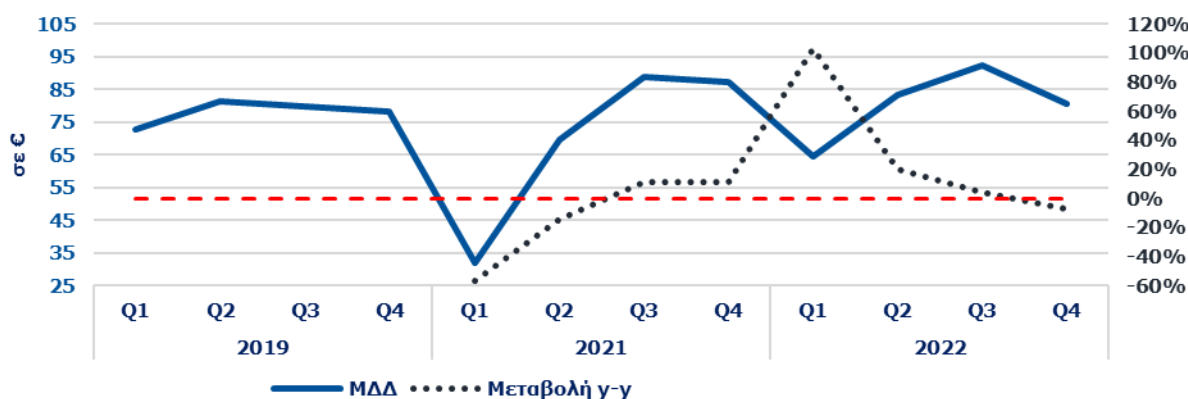


Πηγή: ΤτΕ - Επεξεργασία INSETE Intelligence

Μέση κατά Κεφαλή Δαπάνη το 2022	669,0
Μέση κατά Κεφαλή Δαπάνη το 2021	770,6
Μέση κατά Κεφαλή Δαπάνη το 2019	621,3
% μεταβολής 2019-2021	24%
% μεταβολής 2019-2022	8%

Πηγή: ΤτΕ - Επεξεργασία INSETE Intelligence

Μέση Δαπάνη ανά Διανυκτέρευση και % μεταβολή ανά τρίμηνο, 2019-22

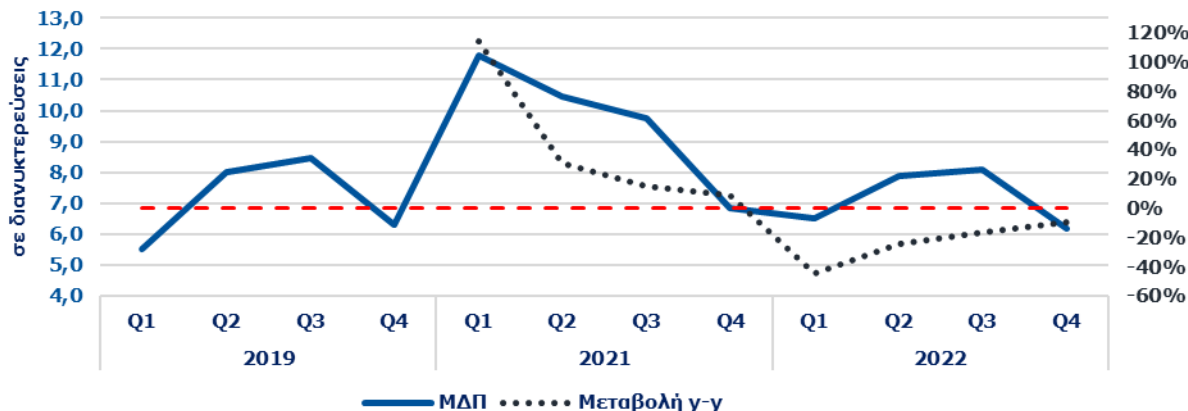


Πηγή: ΤτΕ - Επεξεργασία INSETE Intelligence

Μέση Δαπάνη ανά Διανυκτέρευση το 2022	87,4
Μέση Δαπάνη ανά Διανυκτέρευση το 2021	84,7
Μέση Δαπάνη ανά Διανυκτέρευση το 2019	79,7
% μεταβολής 2019-2021	6%
% μεταβολής 2019-2022	10%

Πηγή: ΤτΕ - Επεξεργασία INSETE Intelligence

Μέση Διάρκεια Παραμονής και % μεταβολή ανά τρίμηνο, 2019-22



Πηγή: ΤτΕ - Επεξεργασία INSETE Intelligence

Μέση Διάρκεια Παραμονής το 2022	7,7
Μέση Διάρκεια Παραμονής το 2021	9,1
Μέση Διάρκεια Παραμονής το 2019	7,8
% μεταβολής 2019-2021	17%
% μεταβολής 2019-2022	-2%

Πηγή: ΤτΕ - Επεξεργασία INSETE Intelligence

Αναφορικά με τους Βασικούς Δείκτες η εικόνα στις επιμέρους εξεταζόμενες περιόδους για όλους τους δείκτες είναι θετική, με εξαίρεση την ΜΔΠ την περίοδο 2019-2022. Συγκεκριμένα, την περίοδο 2019-2021, όλοι οι βασικοί δείκτες σημείωσαν αύξηση:

- ΜΚΔ: **+24,0%** (από € 621,3 το 2019 σε € 770,6 το 2021),
- ΜΔΔ: **+6,2%** (από € 79,7 το 2019 σε € 84,7 το 2021) και
- ΜΔΠ: **+16,8%** (7,8 διανυκτερεύσεις το 2019 σε 9,1 διανυκτερεύσεις το 2021).

Την περίοδο 2019-2022, όλοι οι βασικοί δείκτες κατέγραψαν αύξηση, με εξαίρεση την Μέση Διάρκεια Παραμονής. Συγκεκριμένα:

- ΜΚΔ: **+7,7%** (από € 621,3 το 2019 σε € 669,0 το 2022),
- ΜΔΔ: **+9,7%** (από € 79,7 το 2019 σε € 87,4 το 2022) και
- ΜΔΠ: **-1,8%** (7,8 διανυκτερεύσεις το 2019 σε 7,7 διανυκτερεύσεις το 2022).

Σε σύγκριση με τον Μέσο Όρο της χώρας, οι Λοιπές Χώρες το 2022 κατέγραψαν:

- ΜΚΔ υψηλότερη κατά **7,9%** (€ 669,0 έναντι € 620,0),
- ΜΔΔ υψηλότερη κατά **9,9%** (€ 87,4 έναντι € 79,5) και
- ΜΔΠ χαμηλότερη κατά **1,8%** (7,7 διανυκτερεύσεις έναντι 7,8 διανυκτερεύσεις).

Συμπερασματικά, παρατηρούμε ότι την περίοδο 2019-2022, η αύξηση της ΜΚΔ στις Λοιπές Χώρες οφείλεται στην αύξηση της ΜΔΔ αφού η ΜΔΠ κατέγραψε μείωση για την ίδια περίοδο.