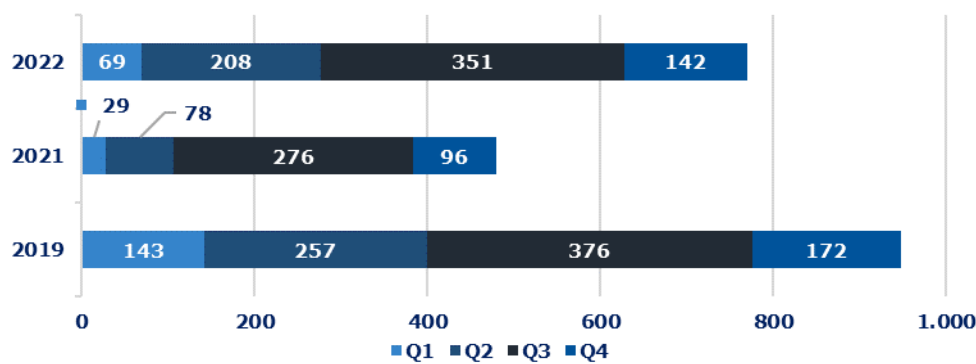




## ΕΞΕΛΙΞΗ ΤΟΥΡΙΣΤΙΚΩΝ ΔΕΙΚΤΩΝ 2019-2022

Αφίξεις ανά τρίμηνο (σε χιλ.), 2019-22

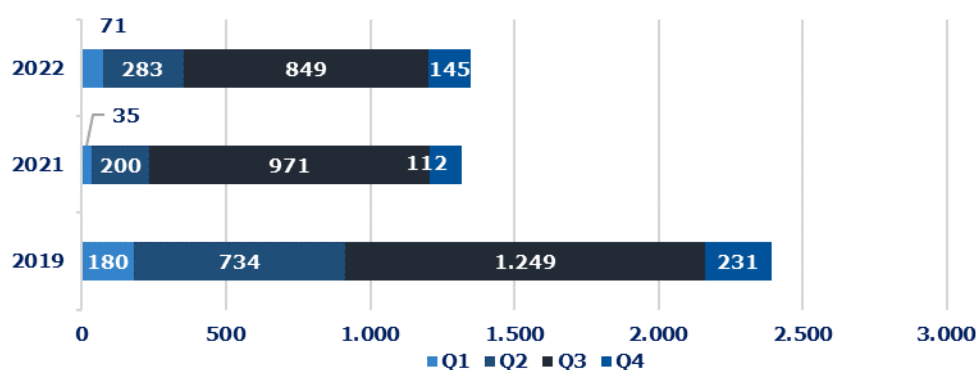


Πηγή: ΤτΕ - Επεξεργασία INSETE Intelligence

Σύνολο Αφίξεων 2022	27.835.541
από Βόρεια Μακεδονία	770.012
% επί του συνόλου	2,8%
Τop-3 προορισμοί το 2022	Κεντρική Μακεδονία

Πηγή: ΤτΕ - Επεξεργασία INSETE Intelligence

Διανυκτερεύσεις ανά τρίμηνο (σε χιλ.), 2019-22

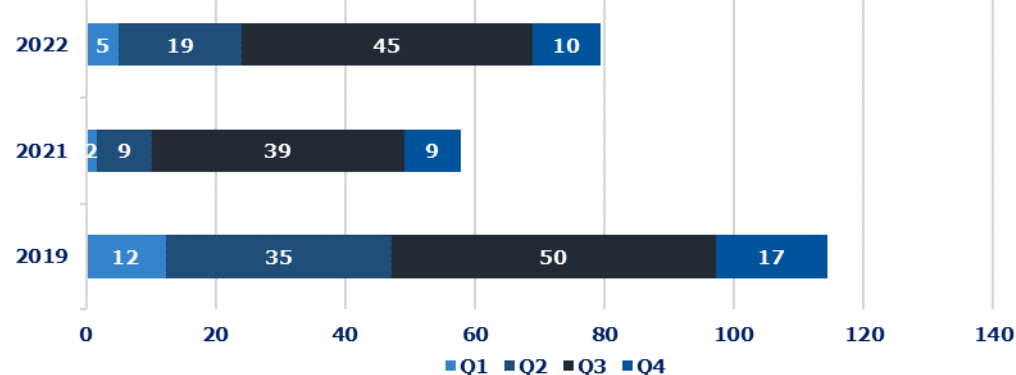


Πηγή: ΤτΕ - Επεξεργασία INSETE Intelligence

Σύνολο Διανυκτερεύσεων 2022	216.948.905
από Βόρεια Μακεδονία	1.348.873
% επί του συνόλου	0,6%

Πηγή: ΤτΕ - Επεξεργασία INSETE Intelligence

Εισπράξεις ανά τρίμηνο (σε εκατ. €), 2019-22



Πηγή: ΤτΕ - Επεξεργασία INSETE Intelligence

Σύνολο Εισπράξεων 2022	17.257.445.065
από Βόρεια Μακεδονία	79.334.933
% επί του συνόλου	0,5%

Πηγή: ΤτΕ - Επεξεργασία INSETE Intelligence

Την περίοδο 2019-2021, ο εισερχόμενος τουρισμός από την Βόρεια Μακεδονία κατέγραψε μείωση σε όλα τα βασικά μεγέθη του:

- αφίξεις: **-49,4%** (από **948 χιλ.** το 2019 σε **479 χιλ.** το 2021),
- διανυκτερεύσεις: **-44,9%** (από **2,4 εκατ.** το 2019 σε **1,3 εκατ.** το 2021) και
- εισπράξεις: **-49,4%** (από **€ 114 εκατ.** το 2019 σε **€ 58 εκατ.** το 2021).

Παρόμοια ήταν η εικόνα και την περίοδο 2019-2022, αν και με πιο ήπιους ρυθμούς μείωσης στα επιμέρους μεγέθη. Ειδικότερα:

- αφίξεις: **-18,7%** (από **948 χιλ.** το 2019 σε **770 χιλ.** το 2022),
- διανυκτερεύσεις: **-43,7%** (από **2,4 εκατ.** το 2019 σε **1,3 εκατ.** το 2022) και
- εισπράξεις: **-30,7%** (από **€ 114 εκατ.** το 2019 σε **€ 79 εκατ.** το 2022).

Η εποχικότητα για την αγορά της Βόρειας Μακεδονίας είναι πιο έντονη και εστιασμένη στο 3<sup>ο</sup> τρίμηνο του 2022 στις διανυκτερεύσεις και τις εισπράξεις και λιγότερο στις αφίξεις. Συγκεκριμένα:

- αφίξεις: **Q1: 9,0%, Q2: 27,0%, Q3: 45,6%** και **Q4: 18,4%**
- διανυκτερεύσεις: **Q1: 5,3%, Q2: 21,0%, Q3: 63,0%** και **Q4: 10,8%** και
- εισπράξεις: **Q1: 6,4%, Q2: 23,9%, Q3: 56,6%** και **Q4: 13,1%**.

Σε ότι αφορά το μερίδιο της Βόρειας Μακεδονίας στον εισερχόμενο τουρισμό παρατηρούμε ότι σε όρους:

- αφίξεων το 2022 κατείχε μερίδιο **2,8%** όταν το 2019 ήταν **3,0%** και το 2021 **3,3%**,
- διανυκτερεύσεων κατείχε το 2022 μερίδιο **0,6%** όταν το 2019 ήταν **1,0%** και το 2021 **1,0%** και
- εισπράξεων κατείχε το 2022 μερίδιο **0,5%** όταν το 2019 ήταν **0,6%** και το 2021 **0,6%**.



## ΕΞΕΛΙΞΗ ΤΟΥΡΙΣΤΙΚΩΝ ΔΕΙΚΤΩΝ 2019-2022

Μέση κατά Κεφαλή Δαπάνη και % μεταβολή ανά τρίμηνο, 2019-22

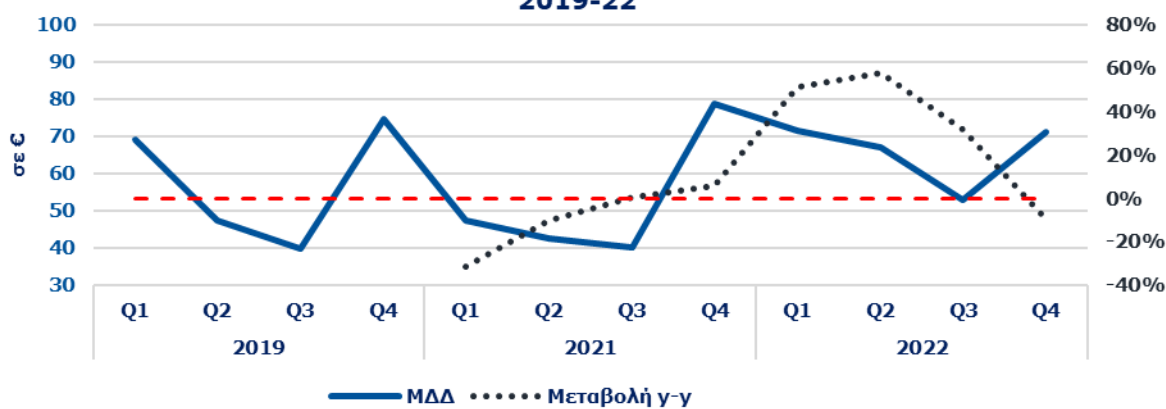


Πηγή: ΤτΕ - Επεξεργασία INSETE Intelligence

Μέση κατά Κεφαλή Δαπάνη στην Ελλάδα το 2022	620,0
από Βόρεια Μακεδονία	103,0
% του Μ.Ο της χώρας	16,6%

Πηγή: ΤτΕ - Επεξεργασία INSETE Intelligence

Μέση Δαπάνη ανά Διανυκτέρευση και % μεταβολή ανά τρίμηνο, 2019-22

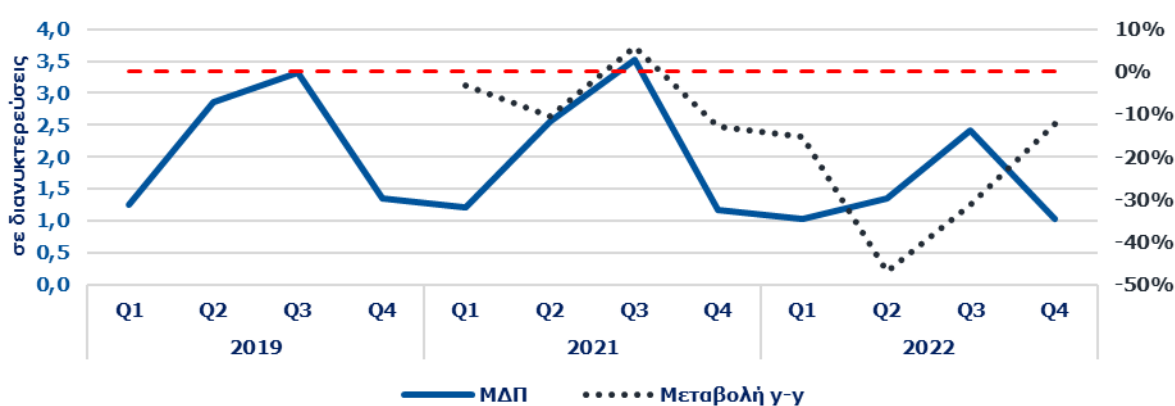


Πηγή: ΤτΕ - Επεξεργασία INSETE Intelligence

Μέση Δαπάνη ανά Διανυκτέρευση στην Ελλάδα το 2022	79,5
από Βόρεια Μακεδονία	58,8
% του Μ.Ο της χώρας	73,9%

Πηγή: ΤτΕ - Επεξεργασία INSETE Intelligence

Μέση Διάρκεια Παραμονής και % μεταβολή ανά τρίμηνο, 2019-22



Πηγή: ΤτΕ - Επεξεργασία INSETE Intelligence

Μέση Διάρκεια Παραμονής στην Ελλάδα το 2022	7,8
από Βόρεια Μακεδονία	1,8
% του Μ.Ο της χώρας	22,5%

Πηγή: ΤτΕ - Επεξεργασία INSETE Intelligence

Την περίοδο 2019-2021, η εικόνα στους βασικούς δείκτες της Βόρειας Μακεδονίας ήταν μικτή. Συγκεκριμένα:

- ΜΚΔ: **+0,2%** (από € 120,7 το 2019 σε € 120,9 το 2021),
- ΜΔΔ: **-8,0%** (από € 47,8 το 2019 σε € 44,0 το 2021) και
- ΜΔΠ: **+8,9%** (2,5 διανυκτερεύσεις το 2019 σε 2,8 διανυκτερεύσεις το 2021).

Η εικόνα στους επιμέρους δείκτες την περίοδο 2019-2022 ήταν επίσης μικτή. Ειδικότερα:

- ΜΚΔ: **-14,7%** (από € 120,7 το 2019 σε € 103,0 το 2022),
- ΜΔΔ: **+23,1%** (από € 47,8 το 2019 σε € 58,8 το 2022) και
- ΜΔΠ: **-30,7%** (2,5 διανυκτερεύσεις το 2019 σε 1,8 διανυκτερεύσεις το 2022).

Σε σύγκριση με τον Μέσο Όρο της χώρας, οι επισκέπτες από την Βόρεια Μακεδονία το 2022 κατέγραψαν:

- ΜΚΔ χαμηλότερη κατά **83,4%** (€ 103,0 έναντι € 620,0),
- ΜΔΔ χαμηλότερη κατά **26,1%** (€ 58,8 έναντι € 79,5) και
- ΜΔΠ χαμηλότερη κατά **77,5%** (1,8 διανυκτερεύσεις έναντι 7,8 διανυκτερεύσεις).

Συμπερασματικά, παρατηρούμε ότι την περίοδο 2019-2022, η μείωση της ΜΚΔ οφείλεται στην μείωση της ΜΔΠ αφού η ΜΔΔ για την ίδια περίοδο σημείωσε αύξηση.