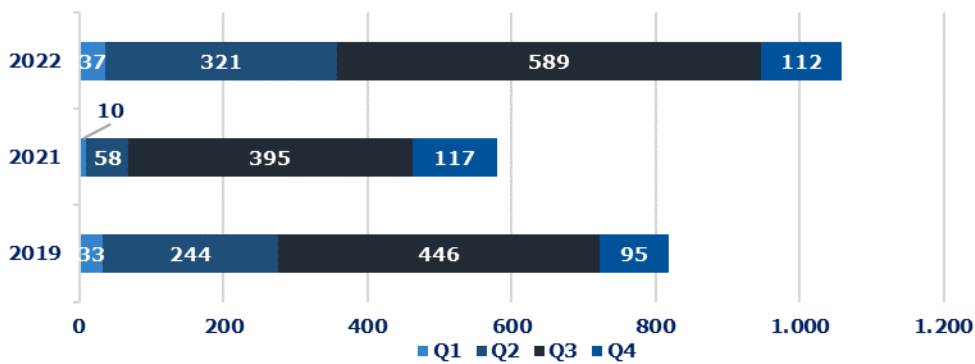


## ΕΞΕΛΙΞΗ ΤΟΥΡΙΣΤΙΚΩΝ ΔΕΙΚΤΩΝ 2019-2022

Αφίξεις ανά τρίμηνο (σε χιλ.), 2019-22

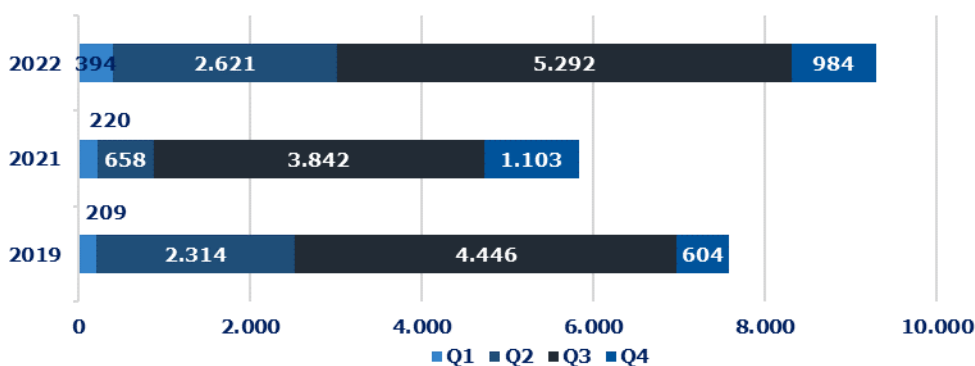


Πηγή: ΤτΕ - Επεξεργασία INSETE Intelligence

<b>Σύνολο Αφίξεων 2022</b>	27.835.541
<b>από Ολλανδία</b>	1.058.851
<b>% επί του συνόλου</b>	3,8%
<b>Τop-3 προορισμοί το 2022</b>	Κρήτη, Νότιο Αιγαίο, Ιόνια Νησιά

Πηγή: ΤτΕ - Επεξεργασία INSETE Intelligence

Διανυκτερεύσεις ανά τρίμηνο (σε χιλ.), 2019-22

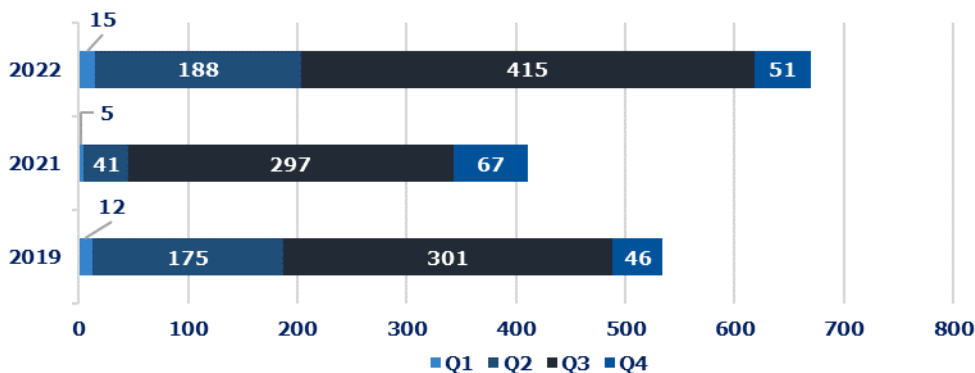


Πηγή: ΤτΕ - Επεξεργασία INSETE Intelligence

<b>Σύνολο Διανυκτερεύσεων 2022</b>	216.948.905
<b>από Ολλανδία</b>	9.290.564
<b>% επί του συνόλου</b>	4,3%

Πηγή: ΤτΕ - Επεξεργασία INSETE Intelligence

Εισπράξεις ανά τρίμηνο (σε εκατ. €), 2019-22



Πηγή: ΤτΕ - Επεξεργασία INSETE Intelligence

<b>Σύνολο Εισπράξεων 2022</b>	17.257.445.065
<b>από Ολλανδία</b>	669.488.805
<b>% επί του συνόλου</b>	3,9%

Πηγή: ΤτΕ - Επεξεργασία INSETE Intelligence

Σύμφωνα με την Global Data, ο εξερχόμενος τουρισμός από Ολλανδία σημείωσε αύξηση κατά **+86%** φθάνοντας τις **27,5 εκατ.** αναχωρήσεις το 2022. Οι 5 δημοφιλέστεροι προορισμοί το 2022 ήταν η **Γερμανία**, η **Γαλλία**, η **Ισπανία**, η **Αυστρία** και το **Βέλγιο**. Η Ελλάδα το 2022 βρισκόταν στην 9 θέση προτίμησης των τουριστών από την Ολλανδία. Σύμφωνα με την έρευνα ζήτησης διακοπών που διενεργήθηκε από την εταιρεία Trends & Tourism στις αρχές του 2023, περίπου το **75%** του πληθυσμού της Ολλανδίας (άνω των 18 ετών) σχεδιάζει διακοπές για μια εβδομάδα ή περισσότερο το καλοκαίρι του 2023, με τις διακοπές στο εξωτερικό να είναι οι πιο δημοφιλείς (**66%** έναντι **50%** το 2022). Οι πιο δημοφιλείς προορισμοί για το καλοκαίρι του 2023 είναι η **Ισπανία (17%)**, η **Γαλλία (12%)** και η **Ελλάδα** και η **Ιταλία (9%** αντίστοιχα).

Την περίοδο 2019-2021, ο εισερχόμενος τουρισμός από την Ολλανδία κατέγραψε μείωση σε όλα τα βασικά μεγέθη του:

- αφίξεις: **-29,0%** (από **818 χιλ.** το 2019 σε **580 χιλ.** το 2021),
- διανυκτερεύσεις: **-23,1%** (από **7,6 εκατ.** το 2019 σε **5,8 εκατ.** το 2021) και
- εισπράξεις: **-23,1%** (από **€ 534 εκατ.** το 2019 σε **€ 410 εκατ.** το 2021).

Την περίοδο 2019-2022, ο εισερχόμενος τουρισμός από την Ολλανδία ανέκαμψε, ξεπερνώντας και τα επίπεδα του 2019 σε όλα τα βασικά μεγέθη του. Συγκεκριμένα:

- αφίξεις: **+29,5%** (από **818 χιλ.** το 2019 σε **1,1 εκατ.** το 2022),
- διανυκτερεύσεις: **+22,7%** (από **7,6 εκατ.** το 2019 σε **9,3 εκατ.** το 2022) και
- εισπράξεις: **+25,4%** (από **€ 534 εκατ.** το 2019 σε **€ 669 εκατ.** το 2022).

Η εποχικότητα των μεγεθών από την αγορά της Ολλανδίας επανήλθε σχεδόν στα προ πανδημίας επίπεδα. Συγκεκριμένα:

- αφίξεις: **Q1: 3,5%, Q2: 30,4%, Q3: 55,7%** και **Q4: 10,5%**
- διανυκτερεύσεις: **Q1: 4,2%, Q2: 28,2%, Q3: 57,0%** και **Q4: 10,6%** και
- εισπράξεις: **Q1: 2,3%, Q2: 28,1%, Q3: 62,0%** και **Q4: 7,6%**.

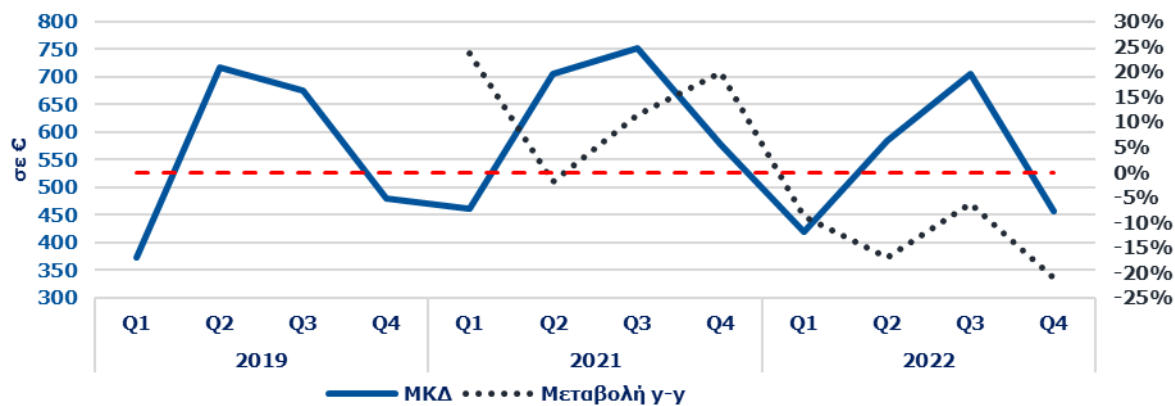
Οι δημοφιλέστεροι προορισμοί των τουριστών από την Ολλανδία στην Ελλάδα το 2022 ήταν η Κρήτη, το Νότιο Αιγαίο και τα Ιόνια Νησιά.

Σε ότι αφορά το μερίδιο της ολλανδικής αγοράς στον εισερχόμενο τουρισμό παρατηρούμε ότι σε όρους:

- αφίξεων η ολλανδική αγορά το 2022 κατείχε μερίδιο **3,8%** όταν το 2019 ήταν **2,6%** και το 2021 **3,9%**,
- διανυκτερεύσεων κατείχε το 2022 μερίδιο **4,3%** όταν το 2019 ήταν **3,3%** και το 2021 **4,4%** και
- εισπράξεων κατείχε το 2022 μερίδιο **3,9%** όταν το 2019 ήταν **3,0%** και το 2021 **4,0%**.

## ΕΞΕΛΙΞΗ ΤΟΥΡΙΣΤΙΚΩΝ ΔΕΙΚΤΩΝ 2019-2022

Μέση κατά Κεφαλή Δαπάνη και % μεταβολή ανά τρίμηνο, 2019-22

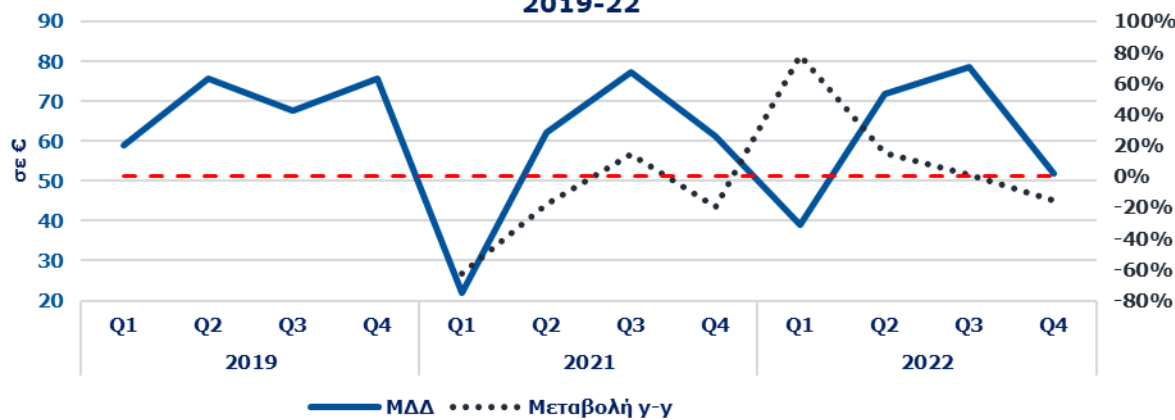


Πηγή: ΤτΕ - Επεξεργασία INSETE Intelligence

Μέση κατά Κεφαλή Δαπάνη στην Ελλάδα το 2022	620,0
από Ολλανδία	632,3
% του Μ.Ο της χώρας	102,0%

Πηγή: ΤτΕ - Επεξεργασία INSETE Intelligence

Μέση Δαπάνη ανά Διανυκτέρευση και % μεταβολή ανά τρίμηνο, 2019-22

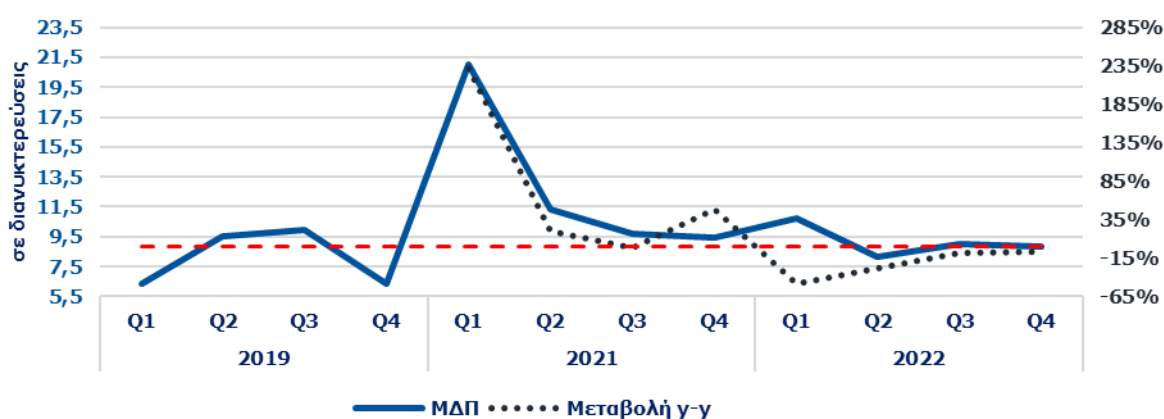


Πηγή: ΤτΕ - Επεξεργασία INSETE Intelligence

Μέση Δαπάνη ανά Διανυκτέρευση στην Ελλάδα το 2022	79,5
από Ολλανδία	72,1
% του Μ.Ο της χώρας	90,6%

Πηγή: ΤτΕ - Επεξεργασία INSETE Intelligence

Μέση Διάρκεια Παραμονής και % μεταβολή ανά τρίμηνο, 2019-22



Πηγή: ΤτΕ - Επεξεργασία INSETE Intelligence

Μέση Διάρκεια Παραμονής στην Ελλάδα το 2022	7,8
από Ολλανδία	8,8
% του Μ.Ο της χώρας	112,6%

Πηγή: ΤτΕ - Επεξεργασία INSETE Intelligence

Την περίοδο 2019-2021, η εικόνα στους βασικούς δείκτες της ολλανδικής αγοράς ήταν μικτή. Συγκεκριμένα:

- ΜΚΔ: **+8,3%** (από € 652,7 το 2019 σε € 706,8 το 2021),
- ΜΔΔ: **-0,05%** (από € 70,5 το 2019 σε € 70,5 το 2021) και
- ΜΔΠ: **+8,3%** (9,3 διανυκτερεύσεις το 2019 σε 10,0 διανυκτερεύσεις το 2021).

Την περίοδο 2019-2022, η εικόνα στους βασικούς δείκτες της ολλανδικής αγοράς ήταν αρνητική, με εξαίρεση την ΜΔΔ:

- ΜΚΔ: **-3,1%** (από € 652,7 το 2019 σε € 632,3 το 2022),
- ΜΔΔ: **+2,2%** (από € 70,5 το 2019 σε € 72,1 το 2022) και
- ΜΔΠ: **-5,2%** (9,3 διανυκτερεύσεις το 2019 σε 8,8 διανυκτερεύσεις το 2022).

Σε σύγκριση με τον Μέσο Όρο της χώρας, οι επισκέπτες από την Ολλανδία το 2022 κατέγραψαν:

- ΜΚΔ υψηλότερη κατά **2,0%** (€ 632,3 έναντι € 620,0),
- ΜΔΔ χαμηλότερη κατά **9,4%** (€ 72,1 έναντι € 79,5) και
- ΜΔΠ υψηλότερη κατά **12,6%** (8,8 διανυκτερεύσεις έναντι 7,8 διανυκτερεύσεις).

Συμπερασματικά, παρατηρούμε ότι την περίοδο 2019-2022, η μείωση της ΜΚΔ οφείλεται στην μείωση της ΜΔΠ αφού η ΜΔΔ για την ίδια περίοδο κατέγραψε αύξηση.