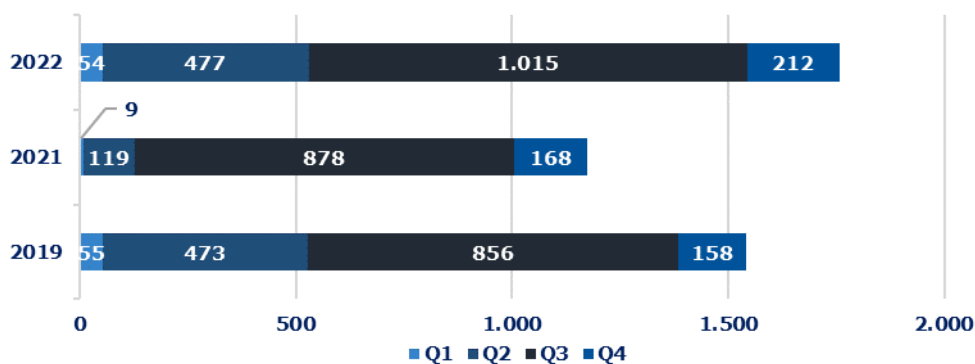


Αφίξεις ανά τρίμηνο (σε χιλ.), 2019-22

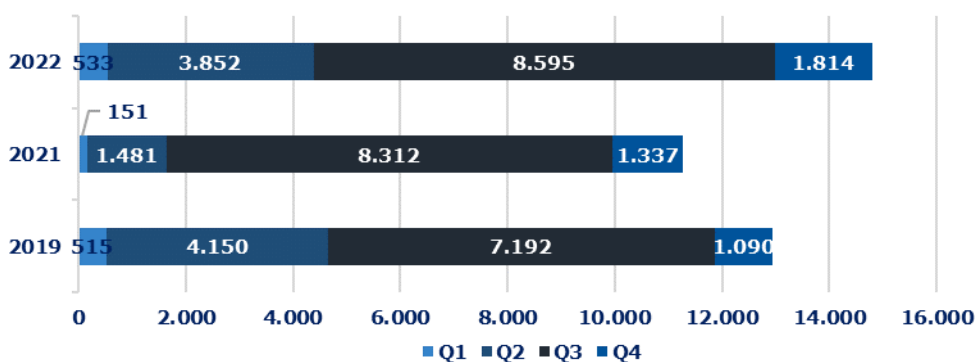


Πηγή: ΤτΕ - Επεξεργασία INSETE Intelligence

Σύνολο Αφίξεων 2022	27.835.541
από Γαλλία	1.757.612
% επί του συνόλου	6,3%
Τop-3 προορισμοί το 2022	Κρήτη, Νότιο Αιγαίο, Αττική

Πηγή: ΤτΕ - Επεξεργασία INSETE Intelligence

Διανυκτερεύσεις ανά τρίμηνο (σε χιλ.), 2019-22

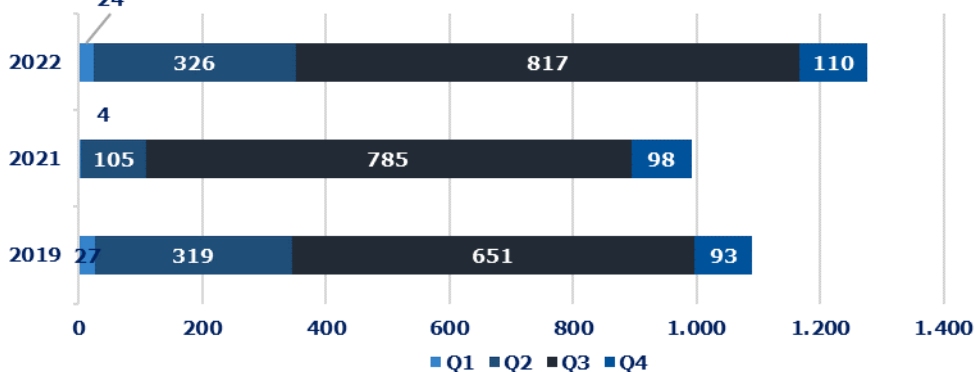


Πηγή: ΤτΕ - Επεξεργασία INSETE Intelligence

Σύνολο Διανυκτερεύσεων 2022	216.948.905
από Γαλλία	14.793.890
% επί του συνόλου	6,8%

Πηγή: ΤτΕ - Επεξεργασία INSETE Intelligence

Εισπράξεις ανά τρίμηνο (σε εκατ. €), 2019-22



Πηγή: ΤτΕ - Επεξεργασία INSETE Intelligence

Σύνολο Εισπράξεων 2022	17.257.445.065
από Γαλλία	1.277.040.375
% επί του συνόλου	7,4%

Πηγή: ΤτΕ - Επεξεργασία INSETE Intelligence

Σύμφωνα με το Εθνικό Ινστιτούτο Στατιστικής και Οικονομικών Μελετών (Insee), το 2022 οι κάτοικοι Γαλλίας πραγματοποίησαν **208,4 εκατ.** ταξίδια εκ των οποίων το **87,7% (183 εκατ.)** αφορούσε σε ταξίδια εσωτερικού και το **12,3% (25,9 εκατ.)** σε διεθνή ταξίδια. Σύμφωνα με την GlobalData, οι κυριότεροι προορισμοί για το 2022 ήταν η Ισπανία, η Ιταλία, το Ην. Βασίλειο, η Πορτογαλία και η Ελλάδα.

Την περίοδο 2019-2021, ο εισερχόμενος τουρισμός από την Γαλλία κατέγραψε μείωση σε όλα τα βασικά μεγέθη του:

- αφίξεις: **-23,8%** (από **1,5 εκατ.** το 2019 σε **1,2 εκατ.** το 2021),
- διανυκτερεύσεις: **-12,9%** (από **12,9 εκατ.** το 2019 σε **11,3 εκατ.** το 2021) και
- εισπράξεις: **-9,0%** (από **€ 1,1 δισ.** το 2019 σε **€ 992 εκατ.** το 2021).

Την περίοδο 2019-2022, ο εισερχόμενος τουρισμός από την Γαλλία ανέκαμψε σημειώνοντας αύξηση σε όλα τα μεγέθη ξεπερνώντας και τα επίπεδα του 2019. Συγκεκριμένα:

- αφίξεις: **+14,0%** (από **1,5 εκατ.** το 2019 σε **1,8 εκατ.** το 2022),
- διανυκτερεύσεις: **+14,3%** (από **12,9 εκατ.** το 2019 σε **14,8 εκατ.** το 2022) και
- εισπράξεις: **+17,2%** (από **€ 1,1 δισ.** το 2019 σε **€ 1,3 δισ.** το 2022).


Η εποχικότητα των μεγεθών από την αγορά της Γαλλίας επανήλθε σχεδόν στα προ πανδημίας επίπεδα. Συγκεκριμένα:

- αφίξεις: **Q1: 3,1%, Q2: 27,1%, Q3: 57,8%** και **Q4: 12,1%**
- διανυκτερεύσεις: **Q1: 3,6%, Q2: 26,0%, Q3: 58,1%** και **Q4: 12,3%** και
- εισπράξεις: **Q1: 1,9%, Q2: 25,5%, Q3: 63,9%** και **Q4: 8,6%**.

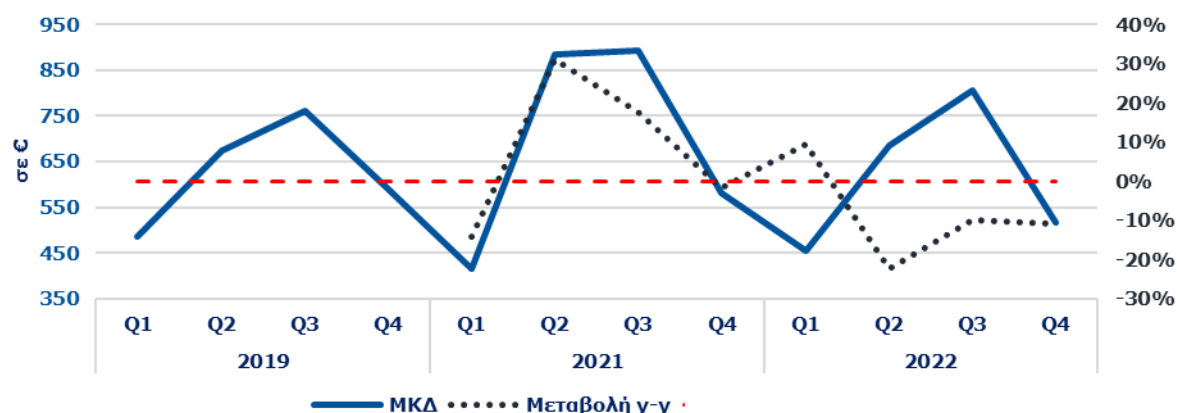
Οι δημοφιλέστεροι προορισμοί των τουριστών από την Γαλλία στην Ελλάδα το 2022 ήταν η Κρήτη, το Νότιο Αιγαίο και η Αττική.

Σε ότι αφορά το μερίδιο της γαλλικής αγοράς στον εισερχόμενο τουρισμό παρατηρούμε ότι σε όρους:

- αφίξεων η γαλλική αγορά το 2022 κατείχε μερίδιο **6,3%** όταν το 2019 ήταν **4,9%** και το 2021 **8,0%**,
- διανυκτερεύσεων κατείχε το 2022 μερίδιο **6,8%** όταν το 2019 ήταν **5,6%** και το 2021 **8,6%** και
- εισπράξεων κατείχε το 2022 μερίδιο **7,4%** όταν το 2019 ήταν **6,2%** και το 2021 **9,6%**.



Μέση κατά Κεφαλή Δαπάνη και % μεταβολή ανά τρίμηνο, 2019-22

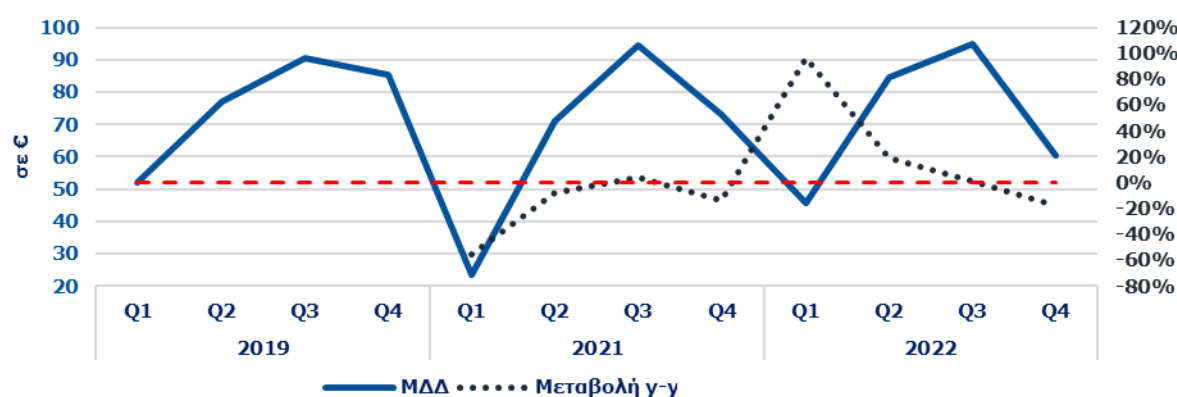


Πηγή: ΤτΕ - Επεξεργασία INSETE Intelligence

Μέση κατά Κεφαλή Δαπάνη στην Ελλάδα το 2022	620,0
από Γαλλία	726,6
% του Μ.Ο της χώρας	117,2%

Πηγή: ΤτΕ - Επεξεργασία INSETE Intelligence

Μέση Δαπάνη ανά Διανυκτέρευση και % μεταβολή ανά τρίμηνο, 2019-22

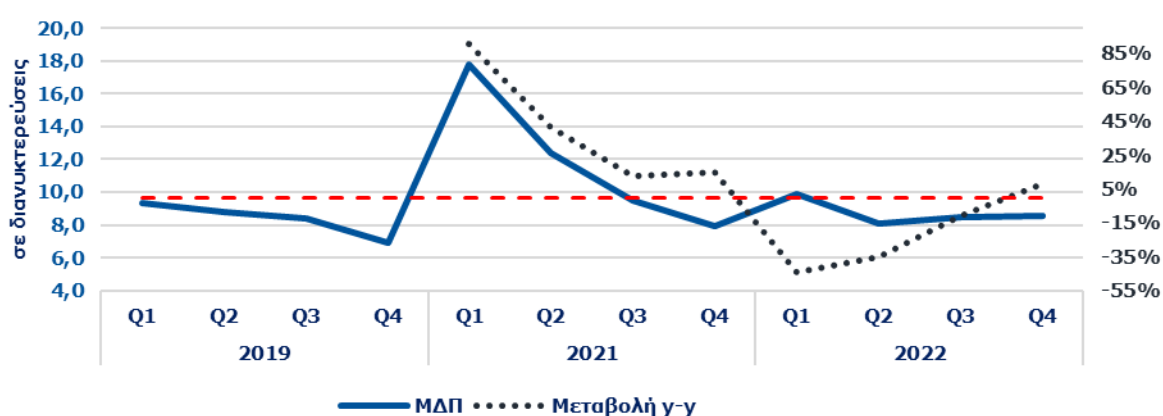


Πηγή: ΤτΕ - Επεξεργασία INSETE Intelligence

Μέση Δαπάνη ανά Διανυκτέρευση στην Ελλάδα το 2022	79,5
από Γαλλία	86,3
% του Μ.Ο της χώρας	108,5%

Πηγή: ΤτΕ - Επεξεργασία INSETE Intelligence

Μέση Διάρκεια Παραμονής και % μεταβολή ανά τρίμηνο, 2019-22



Πηγή: ΤτΕ - Επεξεργασία INSETE Intelligence

Μέση Διάρκεια Παραμονής στην Ελλάδα το 2022	7,8
από Γαλλία	8,4
% του Μ.Ο της χώρας	108,0%

Πηγή: ΤτΕ - Επεξεργασία INSETE Intelligence

Την περίοδο 2019-2021, όλοι οι βασικοί δείκτες της αγοράς της Γαλλίας σημείωσαν αύξηση:

- ΜΚΔ: **+19,5%** (από € 706,8 το 2019 σε € 844,4 το 2021),
- ΜΔΔ: **+4,4%** (από € 84,2 το 2019 σε € 87,9 το 2021) και
- ΜΔΠ: **+14,4%** (8,4 διανυκτερεύσεις το 2019 σε 9,6 διανυκτερεύσεις το 2021).

Παρόμοια ήταν η εικόνα και την περίοδο 2019-2022, αν και με πιο ήπιους ρυθμούς αύξησης:

- ΜΚΔ: **+2,8%** (από € 706,8 το 2019 σε € 726,6 το 2022),
- ΜΔΔ: **+2,6%** (από € 84,2 το 2019 σε € 86,3 το 2022) και
- ΜΔΠ: **+0,2%** (8,4 διανυκτερεύσεις το 2019 σε 8,4 διανυκτερεύσεις το 2022).

Σε σύγκριση με τον Μέσο Όρο της χώρας, οι επισκέπτες από την Γαλλία το 2022 κατέγραψαν:

- ΜΚΔ υψηλότερη κατά **17,2%** (€ 726,6 έναντι € 620,0),
- ΜΔΔ υψηλότερη κατά **8,5%** (€ 86,3 έναντι € 79,5) και
- ΜΔΠ υψηλότερη κατά **8,0%** (8,4 διανυκτερεύσεις έναντι 7,8 διανυκτερεύσεις).

Συμπερασματικά, παρατηρούμε ότι την περίοδο 2019-2022, η αύξηση της ΜΚΔ οφείλεται πρωτίστως στην αύξηση της ΜΔΔ και δευτερευόντως στην αύξηση της ΜΔΠ. **31**