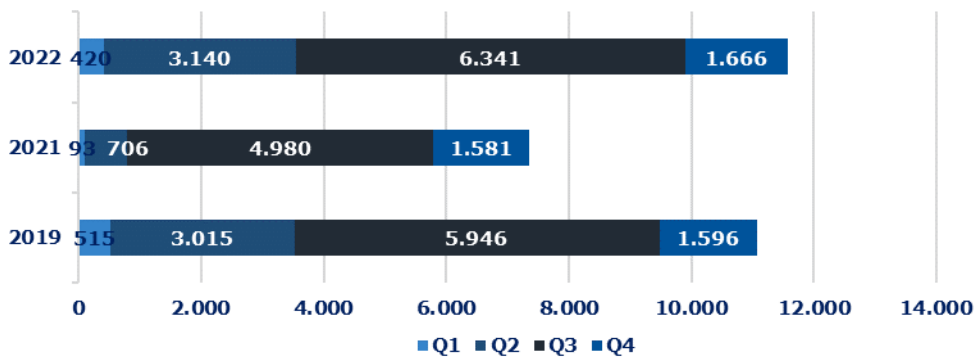




ΕΞΕΛΙΞΗ ΤΟΥΡΙΣΤΙΚΩΝ ΔΕΙΚΤΩΝ 2019- 2022

Αφίξεις ανά τρίμηνο (σε χιλ.), 2019-22



Πηγή: ΤτΕ - Επεξεργασία INSETE Intelligence

Σύνολο αφίξεων 2022 11.567.024

Σύνολο Αφίξεων 2021 7.359.752

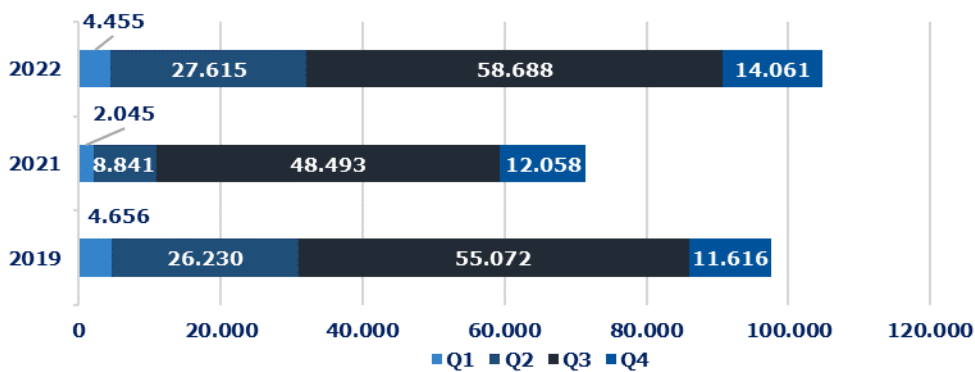
Σύνολο Αφίξεων 2019 11.071.387

% μεταβολής 2019-2021 -34%

% μεταβολής 2019-2022 4%

Πηγή: ΤτΕ - Επεξεργασία INSETE Intelligence

Διανυκτερεύσεις ανά τρίμηνο (σε χιλ.), 2019-22



Πηγή: ΤτΕ - Επεξεργασία INSETE Intelligence

Σύνολο Διανυκτερεύσεων 2022 104.819.463

Σύνολο Διανυκτερεύσεων 2021 71.437.902

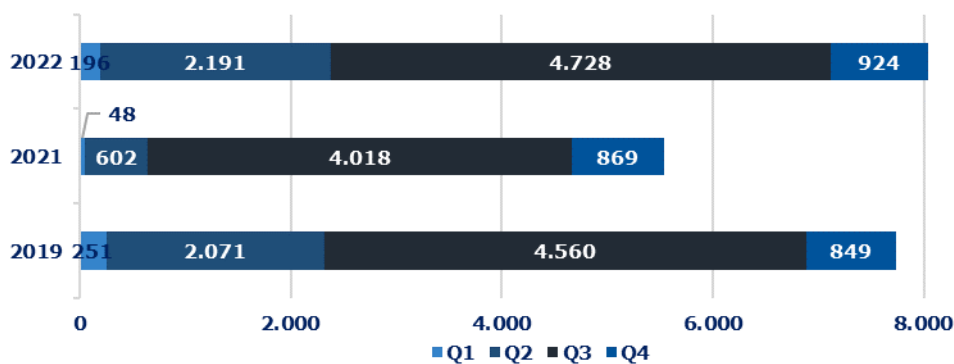
Σύνολο Διανυκτερεύσεων 2019 97.573.278

% μεταβολής 2019-2021 -27%

% μεταβολής 2019-2022 7%

Πηγή: ΤτΕ - Επεξεργασία INSETE Intelligence

Εισπράξεις ανά τρίμηνο (σε εκατ. €), 2019-22



Πηγή: ΤτΕ - Επεξεργασία INSETE Intelligence

Σύνολο Εισπράξεων 2022 8.038.731.140

Σύνολο Εισπράξεων 2021 5.536.173.797

Σύνολο Εισπράξεων 2019 7.731.923.752

% μεταβολής 2019-2021 -28%

% μεταβολής 2019-2022 4%

Πηγή: ΤτΕ - Επεξεργασία INSETE Intelligence

Ο εισερχόμενος τουρισμός από τις Χώρες της Ευρωζώνης σημείωσε υψηλότερους ρυθμούς ανάκαμψης καθ' όλη την εξεταζόμενη περίοδο σε σύγκριση με τις Χώρες της ΕΕ εκτός της Ζώνης του Ευρώ και τις Λοιπές Χώρες. Ειδικότερα, ο εισερχόμενος τουρισμός από τις Χώρες της Ευρωζώνης την περίοδο 2019-2021 κατέγραψε μείωση σε όλα τα βασικά μεγέθη του:

- αφίξεις: **-33,5%** (από **11,1 εκατ.** το 2019 σε **7,4 εκατ.** το 2021),
- διανυκτερεύσεις: **-26,8%** (από **97,6 εκατ.** το 2019 σε **71,4 εκατ.** το 2021) και
- εισπράξεις: **-28,4%** (από **€ 7,7 δισ.** το 2019 σε **5,5 δισ.** το 2021).

Την περίοδο 2019-2022, ο εισερχόμενος τουρισμός από τις χώρες της Ευρωζώνης όχι μόνο ανέκαμψε από τα χαμηλά του 2020 αλλά ξεπέρασε και τα επίπεδα του 2019.

Συγκεκριμένα, την περίοδο 2019-2022, εισερχόμενος τουρισμός από τις Χώρες της Ευρωζώνης κατέγραψε αύξηση σε όλα τα βασικά μεγέθη:

- αφίξεις: **+4,5%** (από **11,1 εκατ.** το 2019 σε **11,6 εκατ.** το 2022),
- διανυκτερεύσεις: **+7,4%** (από **97,6 εκατ.** το 2019 σε **104,8 εκατ.** το 2022) και
- εισπράξεις: **+4,0%** (από **€ 7,7 δισ.** το 2019 σε **€ 8,0 δισ.** το 2022).

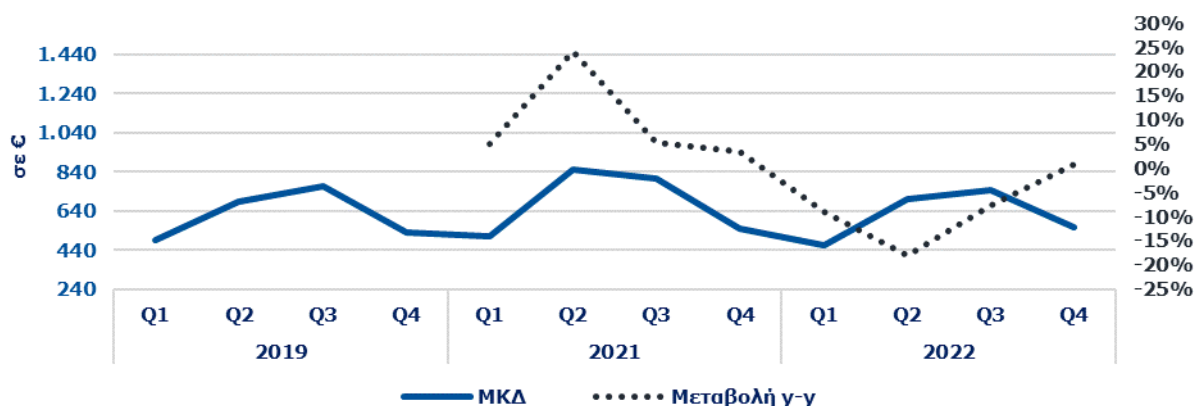
Σε ότι αφορά την εποχικότητα, η ομαλοποίηση της κατάστασης στην ταξιδιωτική βιομηχανία το 2022 επέδρασε θετικά στην επαναφορά της εποχικότητας σχεδόν στα προ πανδημίας επίπεδα. Συγκεκριμένα:

- αφίξεις: **Q1: 3,6%, Q2: 27,1%, Q3: 54,8%** και **Q4: 14,4%**
- διανυκτερεύσεις: **Q1: 4,3%, Q2: 26,3%, Q3: 56,0%** και **Q4: 13,4%** και
- εισπράξεις: **Q1: 2,4%, Q2: 27,3%, Q3: 58,8%** και **Q4: 11,5%**.



ΕΞΕΛΙΞΗ ΤΟΥΡΙΣΤΙΚΩΝ ΔΕΙΚΤΩΝ 2019-2022

Μέση κατά Κεφαλή Δαπάνη και % μεταβολή ανά τρίμηνο, 2019-22

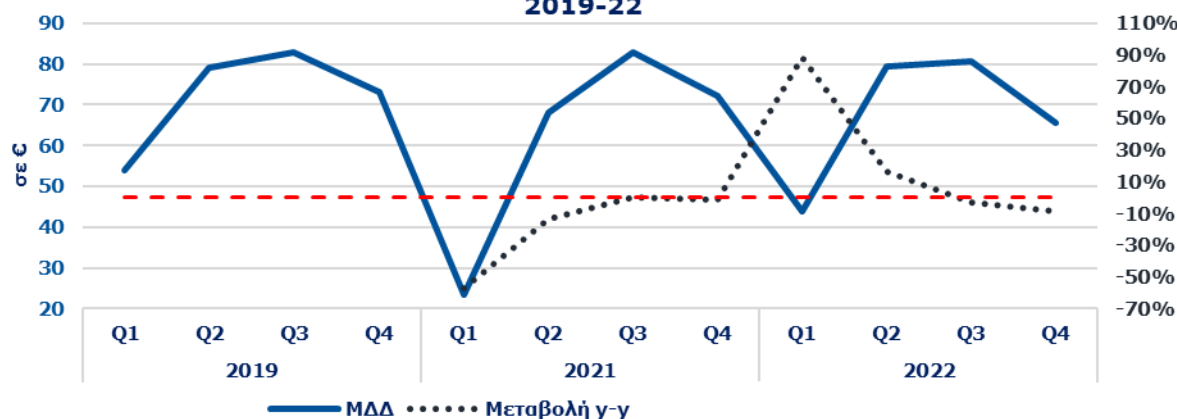


Πηγή: ΤτΕ - Επεξεργασία INSETE Intelligence

Μέση κατά Κεφαλή Δαπάνη το 2022	695,0
Μέση κατά Κεφαλή Δαπάνη το 2021	752,2
Μέση κατά Κεφαλή Δαπάνη το 2019	698,4
% μεταβολής 2019-2021	8%
% μεταβολής 2019-2022	0%

Πηγή: ΤτΕ - Επεξεργασία INSETE Intelligence

Μέση Δαπάνη ανά Διανυκτέρευση και % μεταβολή ανά τρίμηνο, 2019-22

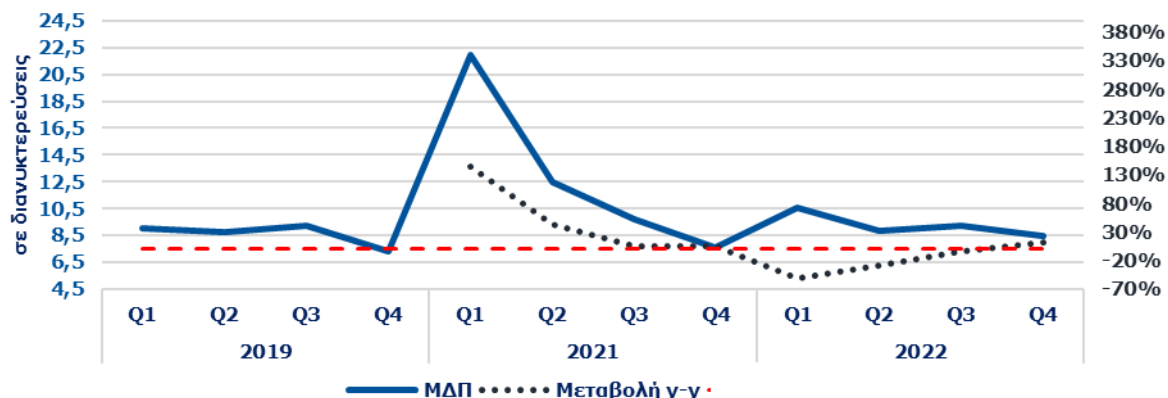


Πηγή: ΤτΕ - Επεξεργασία INSETE Intelligence

Μέση Δαπάνη ανά Διανυκτέρευση το 2022	76,7
Μέση Δαπάνη ανά Διανυκτέρευση το 2021	77,5
Μέση Δαπάνη ανά Διανυκτέρευση το 2019	79,2
% μεταβολής 2019-2021	-2%
% μεταβολής 2019-2022	-3%

Πηγή: ΤτΕ - Επεξεργασία INSETE Intelligence

Μέση Διάρκεια Παραμονής και % μεταβολή ανά τρίμηνο, 2019-22



Πηγή: ΤτΕ - Επεξεργασία INSETE Intelligence

Μέση Διάρκεια Παραμονής το 2022	9,1
Μέση Διάρκεια Παραμονής το 2021	9,7
Μέση Διάρκεια Παραμονής το 2019	8,8
% μεταβολής 2019-2021	10%
% μεταβολής 2019-2022	3%

Πηγή: ΤτΕ - Επεξεργασία INSETE Intelligence

Αναφορικά με τους Βασικούς Δείκτες η εικόνα στις επιμέρους εξεταζόμενες περιόδους είναι μικτή. Συγκεκριμένα, την περίοδο 2019-2021, όλοι οι βασικοί δείκτες σημείωσαν αύξηση, με εξαίρεση την Μέση Δαπάνη ανά Διανυκτέρευση:

- ΜΚΔ: **+7,7%** (από € 698,4 το 2019 σε € 752,2 το 2021),
- ΜΔΔ: **-2,2%** (από € 79,2 το 2019 σε € 77,5 το 2021) και
- ΜΔΠ: **+10,1%** (8,8 διανυκτερεύσεις το 2019 σε 9,7 διανυκτερεύσεις το 2021).

Την περίοδο 2019-2022, όλοι οι βασικοί δείκτες κατέγραψαν μείωση, με εξαίρεση την Μέση Διάρκεια Παραμονής. Συγκεκριμένα:

- ΜΚΔ: **-0,5%** (από € 698,4 το 2019 σε € 695,0 το 2022),
- ΜΔΔ: **-3,2%** (από € 79,2 το 2019 σε € 76,7 το 2022) και
- ΜΔΠ: **+2,8%** (8,8 διανυκτερεύσεις το 2019 σε 9,1 διανυκτερεύσεις το 2022).

Σε σύγκριση με τον Μέσο Όρο της χώρας, οι Χώρες της Ευρωζώνης το 2022 κατέγραψαν:

- ΜΚΔ υψηλότερη κατά **12,1%** (€ 695,0 έναντι € 620,0),
- ΜΔΔ χαμηλότερη κατά **3,6%** (€ 76,7 έναντι € 79,5) και
- ΜΔΠ υψηλότερη κατά **16,3%** (9,1 διανυκτερεύσεις έναντι 7,8 διανυκτερεύσεις).

Συμπερασματικά, παρατηρούμε ότι την περίοδο 2019-2022, η μείωση της ΜΚΔ από τις χώρες της Ευρωζώνης οφείλεται στην μείωση που σημείωσε η ΜΔΔ αφού η ΜΔΠ κατέγραψε αύξηση για την ίδια περίοδο.

Τέλος, θα πρέπει να αναφέρουμε ότι την περίοδο 2019-2021, οι Χώρες της Ζώνης του Ευρώ αποτελούν την μοναδική ευρεία αγορά που σημείωσε μείωση στην ΜΔΔ.