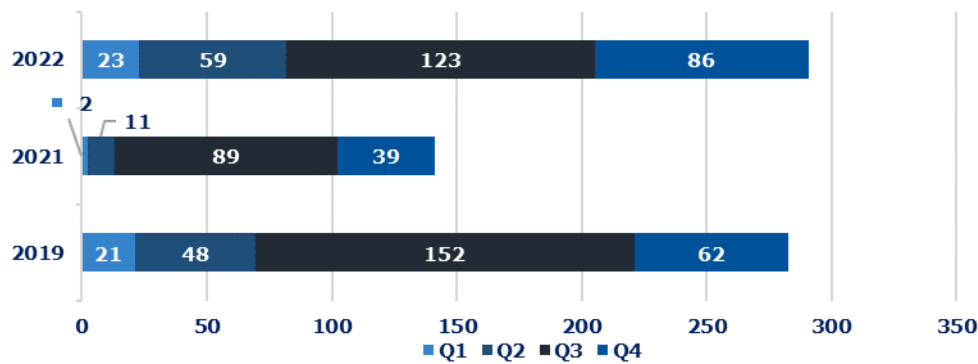




ΕΞΕΛΙΞΗ ΤΟΥΡΙΣΤΙΚΩΝ ΔΕΙΚΤΩΝ 2019-2022

Αφίξεις ανά τρίμηνο (σε χιλ.), 2019-22

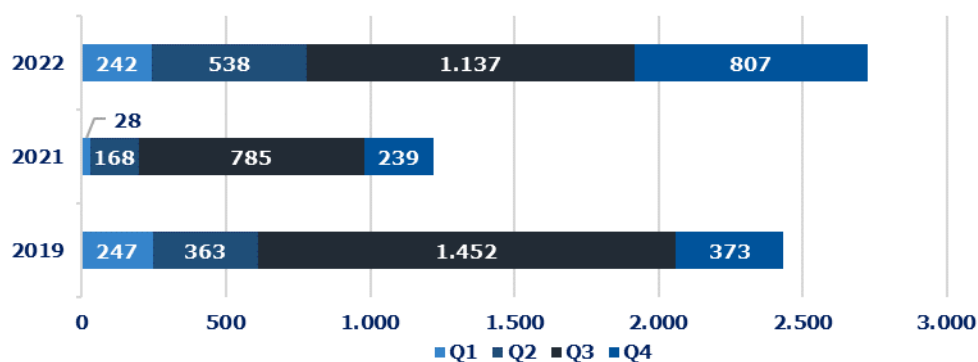


Πηγή: ΤτΕ - Επεξεργασία INSETE Intelligence

Σύνολο Αφίξεων 2022	27.835.541
από Ισπανία	290.739
% επί του συνόλου	1,0%
Top-3 προορισμοί το 2022	-

Πηγή: ΤτΕ - Επεξεργασία INSETE Intelligence

Διανυκτερεύσεις ανά τρίμηνο (σε χιλ.), 2019-22

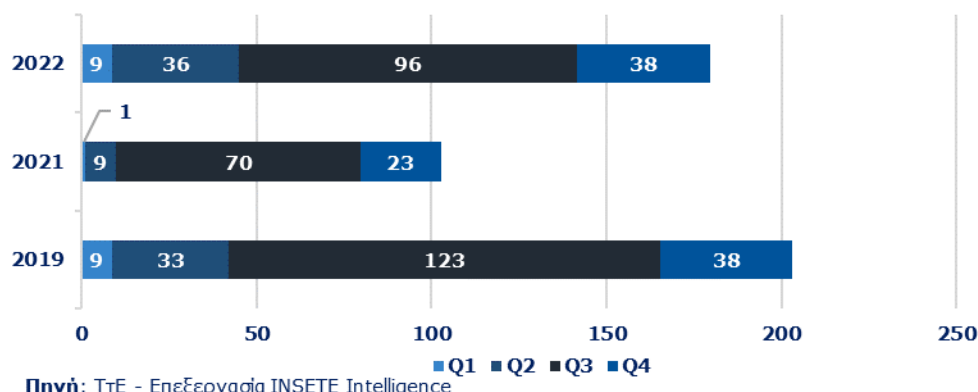


Πηγή: ΤτΕ - Επεξεργασία INSETE Intelligence

Σύνολο Διανυκτερεύσεων 2022	216.948.905
από Ισπανία	2.724.705
% επί του συνόλου	1,3%

Πηγή: ΤτΕ - Επεξεργασία INSETE Intelligence

Εισπράξεις ανά τρίμηνο (σε εκατ. €), 2019-22



Πηγή: ΤτΕ - Επεξεργασία INSETE Intelligence

Σύνολο Εισπράξεων 2022	17.257.445.065
από Ισπανία	179.663.950
% επί του συνόλου	1,0%

Πηγή: ΤτΕ - Επεξεργασία INSETE Intelligence

Σύμφωνα με το ΙΝΕ, οι τουρίστες από την Ισπανία πραγματοποίησαν το 2022 **171,4 εκατ.** ταξίδια (+19,9% σε σύγκριση με το 2021, **142,9 εκατ.**) εκ των οποίων το **9,4%** (**16,1 εκατ.**) ήταν διεθνή και το **90,6%** (**155,3 εκατ.**) εσωτερικού. Το κύριο κίνητρο για την πραγματοποίηση ενός διεθνή ταξιδιού ήταν οι **διακοπές/αναψυχή (51,6%)** και ακολούθως η **επίσκεψη σε φίλους/συγγενείς (34,2%)**, τα **επαγγελματικά ταξίδια (8,5%)** και τα **Λοιπά (5,8%)**.

Την περίοδο 2019-2021, ο εισερχόμενος τουρισμός από την Ισπανία κατέγραψε μείωση σε όλα τα βασικά μεγέθη του:

- αφίξεις: **-50,1%** (από **283 χιλ.** το 2019 σε **141 χιλ.** το 2021),
- διανυκτερεύσεις: **-49,9%** (από **2,4 εκατ.** το 2019 σε **1,2 εκατ.** το 2021) και
- εισπράξεις: **-49,4%** (από **€ 203 εκατ.** το 2019 σε **€ 103 εκατ.** το 2021).

Την περίοδο 2019-2022, η εικόνα στα επιμέρους μεγέθη της ισπανικής αγοράς ήταν μικτή. Ειδικότερα:

- αφίξεις: **+2,8%** (από **283 χιλ.** το 2019 σε **291 χιλ.** το 2022),
- διανυκτερεύσεις: **+11,9%** (από **2,4 εκατ.** το 2019 σε **2,7 εκατ.** το 2022) και
- εισπράξεις: **-11,5%** (από **€ 203 εκατ.** το 2019 σε **€ 180 εκατ.** το 2022).

Η αγορά της Ισπανίας εμφανίζει χαμηλή εποχικότητα σε σύγκριση με τις υπόλοιπες εξεταζόμενες αγορές.

Συγκεκριμένα:

- αφίξεις: **Q1: 7,8%, Q2: 20,4%, Q3: 42,3%** και **Q4: 29,5%**
- διανυκτερεύσεις: **Q1: 8,9%, Q2: 19,7%, Q3: 41,7%** και **Q4: 29,6%** και
- εισπράξεις: **Q1: 4,8%, Q2: 20,2%, Q3: 53,7%** και **Q4: 21,3%**.

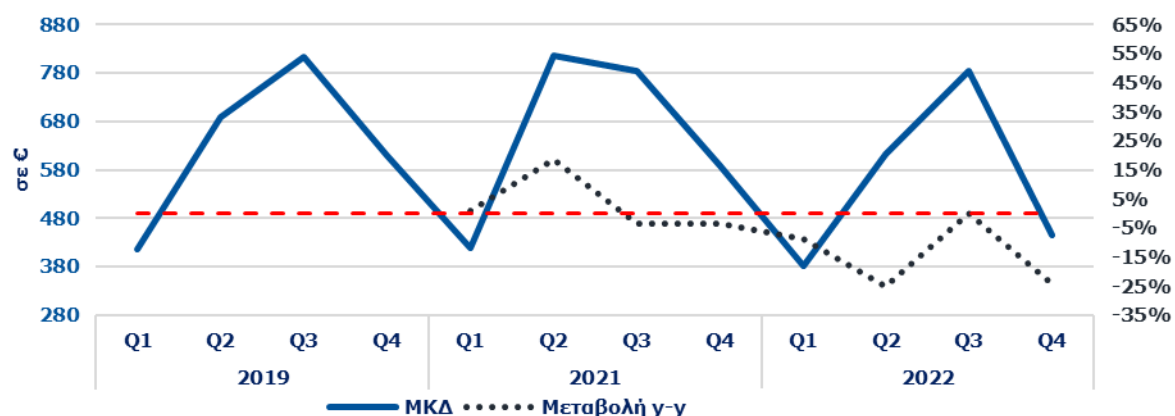
Σε ότι αφορά το μερίδιο της Ισπανίας στον εισερχόμενο τουρισμό παρατηρούμε ότι σε όρους:

- αφίξεων η ισπανική αγορά το 2022 κατείχε μερίδιο **1,0%** όταν το 2019 ήταν **0,9%** και το 2021 **1,0%**,
- διανυκτερεύσεων κατείχε το 2022 μερίδιο **1,3%** όταν το 2019 ήταν **1,0%** και το 2021 **0,9%** και
- εισπράξεων κατείχε το 2022 μερίδιο **1,0%** όταν το 2019 ήταν **1,1%** και το 2021 **1,0%**.



ΕΞΕΛΙΞΗ ΤΟΥΡΙΣΤΙΚΩΝ ΔΕΙΚΤΩΝ 2019-2022

Μέση κατά Κεφαλή Δαπάνη και % μεταβολή ανά τρίμηνο, 2019-22

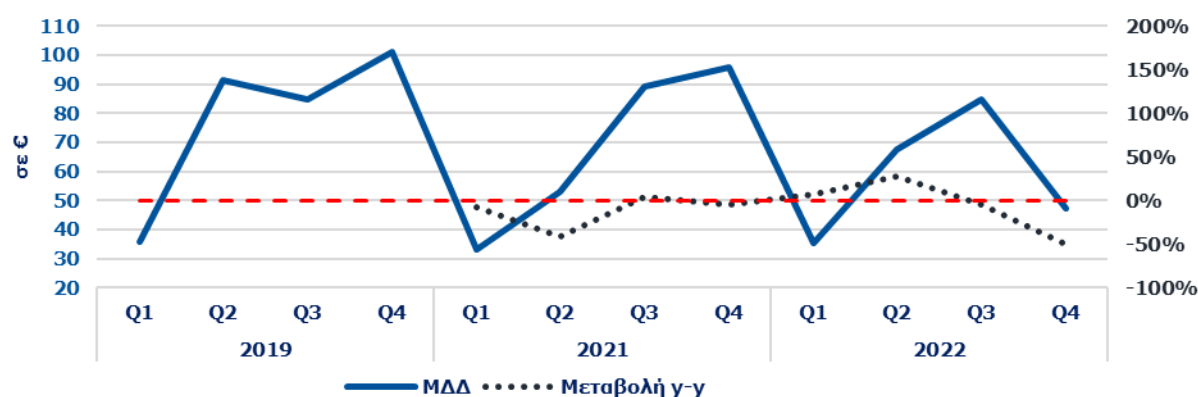


Πηγή: ΤτΕ - Επεξεργασία INSETE Intelligence

Μέση κατά Κεφαλή Δαπάνη στην Ελλάδα το 2022	620,0
από Ισπανία	618,0
% του Μ.Ο της χώρας	99,7%

Πηγή: ΤτΕ - Επεξεργασία INSETE Intelligence

Μέση Δαπάνη ανά Διανυκτέρευση και % μεταβολή ανά τρίμηνο, 2019-22

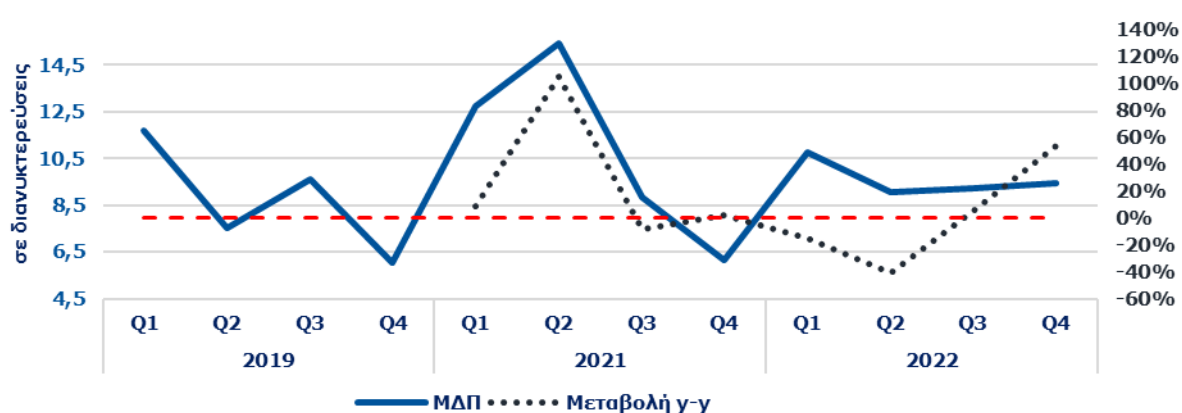


Πηγή: ΤτΕ - Επεξεργασία INSETE Intelligence

Μέση Δαπάνη ανά Διανυκτέρευση στην Ελλάδα το 2022	79,5
από Ισπανία	65,9
% του Μ.Ο της χώρας	82,9%

Πηγή: ΤτΕ - Επεξεργασία INSETE Intelligence

Μέση Διάρκεια Παραμονής και % μεταβολή ανά τρίμηνο, 2019-22



Πηγή: ΤτΕ - Επεξεργασία INSETE Intelligence

Μέση Διάρκεια Παραμονής στην Ελλάδα το 2022	7,8
από Ισπανία	9,4
% του Μ.Ο της χώρας	120,2%

Πηγή: ΤτΕ - Επεξεργασία INSETE Intelligence

Την περίοδο 2019-2021, η εικόνα στους βασικούς δείκτες της ισπανικής αγοράς ήταν θετική. Συγκεκριμένα:

- ΜΚΔ: **+1,3%** (από € 717,8 το 2019 σε € 726,8 το 2021),
- ΜΔΔ: **+0,8%** (από € 83,4 το 2019 σε € 84,1 το 2021) και
- ΜΔΠ: **+0,4%** (8,6 διανυκτερεύσεις το 2019 σε 8,6 διανυκτερεύσεις το 2021).

Την περίοδο 2019-2022, η εικόνα στους βασικούς δείκτες της ισπανικής αγοράς ήταν μικτή. Συγκεκριμένα:

- ΜΚΔ: **-13,9%** (από € 717,8 το 2019 σε € 618,0 το 2022),
- ΜΔΔ: **-20,9%** (από € 83,4 το 2019 σε € 65,9 το 2022) και
- ΜΔΠ: **+8,9%** (8,6 διανυκτερεύσεις το 2019 σε 9,4 διανυκτερεύσεις το 2022).

Σε σύγκριση με τον Μέσο Όρο της χώρας, οι επισκέπτες από την Ισπανία το 2022 κατέγραψαν:

- ΜΚΔ χαμηλότερη κατά **0,3%** (€ 618,0 έναντι € 620,0),
- ΜΔΔ χαμηλότερη κατά **17,1%** (€ 65,9 έναντι € 79,5) και
- ΜΔΠ υψηλότερη κατά **20,2%** (9,4 διανυκτερεύσεις έναντι 7,8 διανυκτερεύσεις).

Συμπερασματικά, παρατηρούμε ότι την περίοδο 2019-2022, η μείωση της ΜΚΔ οφείλεται στην μείωση της ΜΔΔ αφού η ΜΔΠ για την ίδια περίοδο σημείωσε αύξηση.