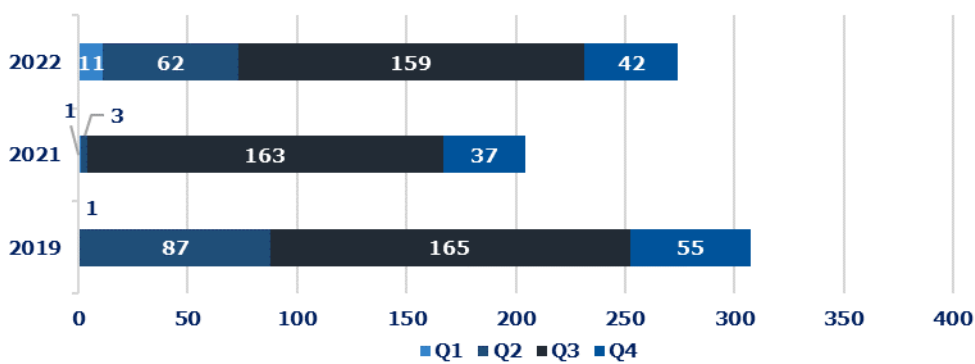




Αφίξεις ανά τρίμηνο (σε χιλ.), 2019-22

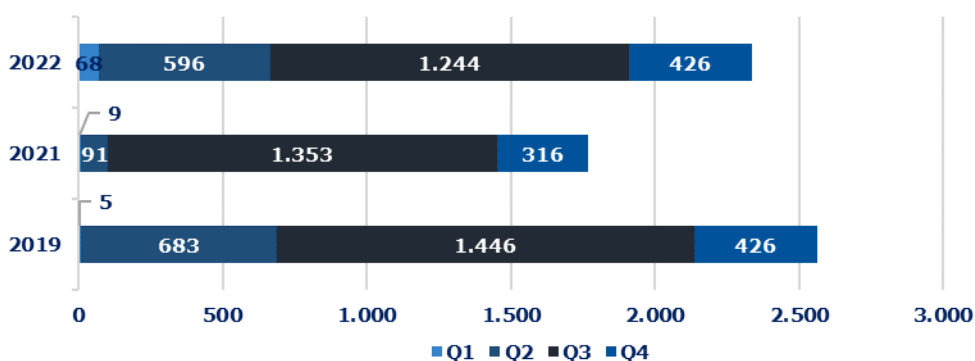


Πηγή: ΤrE - Επεξεργασία INSETE Intelligence

Σύνολο Αφίξεων 2022	27.835.541
από Δανία	273.805
% επί του συνόλου	1,0%
Top-3 προορισμοί το 2022	-

Πηγή: ΤrE - Επεξεργασία INSETE Intelligence

Διανυκτερεύσεις ανά τρίμηνο (σε χιλ.), 2019-22

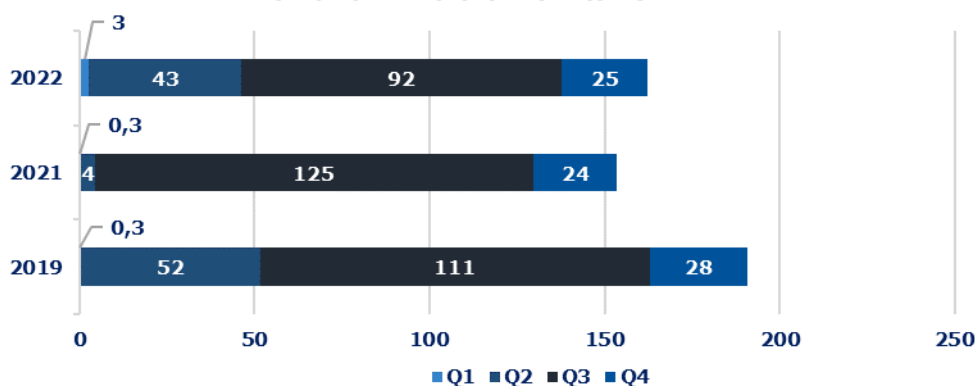


Πηγή: ΤrE - Επεξεργασία INSETE Intelligence

Σύνολο Διανυκτερεύσεων 2022	216.948.905
από Δανία	2.334.165
% επί του συνόλου	1,1%

Πηγή: ΤrE - Επεξεργασία INSETE Intelligence

Εισπράξεις ανά τρίμηνο (σε χιλ.), 2019-22



Πηγή: ΤrE - Επεξεργασία INSETE Intelligence

Σύνολο Εισπράξεων 2022	17.257.445.065
από Δανία	162.338.563
% επί του συνόλου	0,9%

Πηγή: ΤrE - Επεξεργασία INSETE Intelligence

Σύμφωνα με την Danmarks Statistik (IDE), το 2022 οι τουρίστες από την Δανία πραγματοποίησαν **6,0 εκατ.** διεθνή ταξίδια (+89,9% σε σύγκριση με το 2021, **3,2 εκατ.**). Το **88%** των ταξιδίων αφορούσε ταξίδια διακοπών (**5,3 εκατ.**, +85,1% σε σύγκριση με το 2021, **2,9 εκατ.**) ενώ το **12%** αφορούσε επαγγελματικά ταξίδια (**724 χιλ.**, +134,3% σε σύγκριση με το 2021, **309 χιλ.**). Σε ότι αφορά τα ταξίδια διακοπών, το **25%** των ταξιδίων αφορούσε σε ταξίδια με λιγότερες από **4** διανυκτερεύσεις με κυριότερους προορισμούς την **Γερμανία (34%)** και την **Σουηδία (28%)**, ενώ το **75%** των ταξιδίων αφορούσε σε ταξίδια με περισσότερες από **4** διανυκτερεύσεις με κυριότερους προορισμούς την **Ισπανία (19%)**, την **Ιταλία (10%)**, την **Ελλάδα (8%)**, την **Σουηδία και την Γερμανία (7% αντίστοιχα)**.

Την περίοδο 2019-2021, ο εισερχόμενος τουρισμός από την Δανία κατέγραψε μείωση σε όλα τα βασικά μεγέθη του:

- αφίξεις: **-33,6%** (από **308 χιλ.** το 2019 σε **204 χιλ.** το 2021),
- διανυκτερεύσεις: **-30,9%** (από **2,6 εκατ.** το 2019 σε **1,8 εκατ.** το 2021) και
- εισπράξεις: **-19,5%** (από **€ 191 εκατ.** το 2019 σε **€ 154 εκατ.** το 2021).

Παρόμοια ήταν η εικόνα και την περίοδο 2019-2022, αν και με πιο ήπιους ρυθμούς μείωσης στα επιμέρους μεγέθη. Ειδικότερα:

- αφίξεις: **-11,0%** (από **308 χιλ.** το 2019 σε **274 χιλ.** το 2022),
- διανυκτερεύσεις: **-8,8%** (από **2,6 εκατ.** το 2019 σε **2,3 εκατ.** το 2022) και
- εισπράξεις: **-14,9%** (από **€ 191 εκατ.** το 2019 σε **€ 162 εκατ.** το 2022).

Σε ότι αφορά την εποχικότητα των βασικών μεγεθών της δανέζικης αγοράς, αυτή επανήλθε σχεδόν στα προ πανδημίας επίπεδα. Συγκεκριμένα:

- αφίξεις: **Q1: 4,0%, Q2: 22,6%, Q3: 57,9%** και **Q4: 15,5%**
- διανυκτερεύσεις: **Q1: 2,9%, Q2: 25,5%, Q3: 53,3%** και **Q4: 18,3%** και
- εισπράξεις: **Q1: 1,7%, Q2: 26,7%, Q3: 56,4%** και **Q4: 15,2%**.

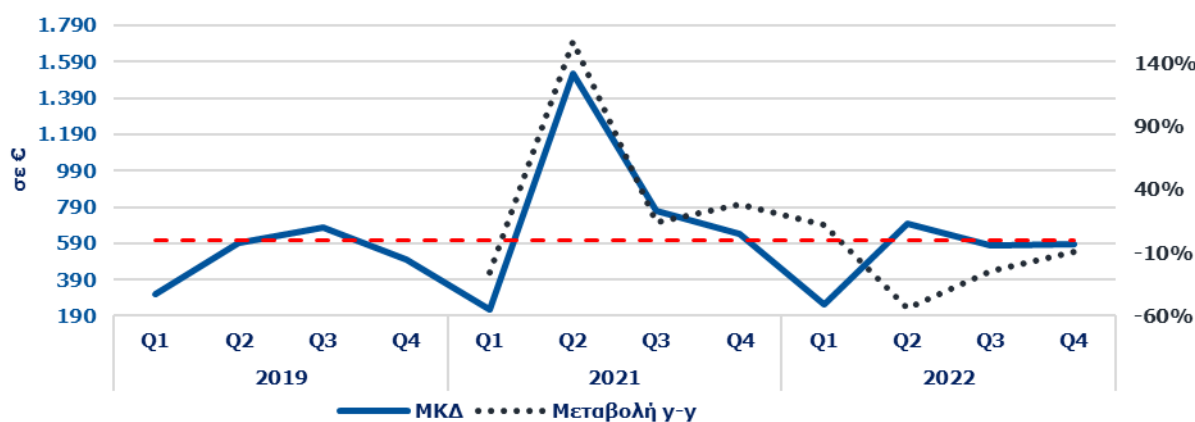
Σε ότι αφορά το μερίδιο της Δανίας στον εισερχόμενο τουρισμό παρατηρούμε ότι σε όρους:

- αφίξεων η δανέζικη αγορά το 2022 κατείχε μερίδιο **1,0%** όταν το 2019 ήταν **1,0%** και το 2021 **1,4%**,
- διανυκτερεύσεων κατείχε το 2022 μερίδιο **1,1%** όταν το 2019 ήταν **1,1%** και το 2021 **1,3%** και
- εισπράξεων κατείχε το 2022 μερίδιο **0,9%** όταν το 2019 ήταν **1,1%** και το 2021 **1,5%**.



ΕΞΕΛΙΞΗ ΤΟΥΡΙΣΤΙΚΩΝ ΔΕΙΚΤΩΝ 2019-2022

Μέση κατά Κεφαλή Δαπάνη και % μεταβολή ανά τρίμηνο, 2019-22

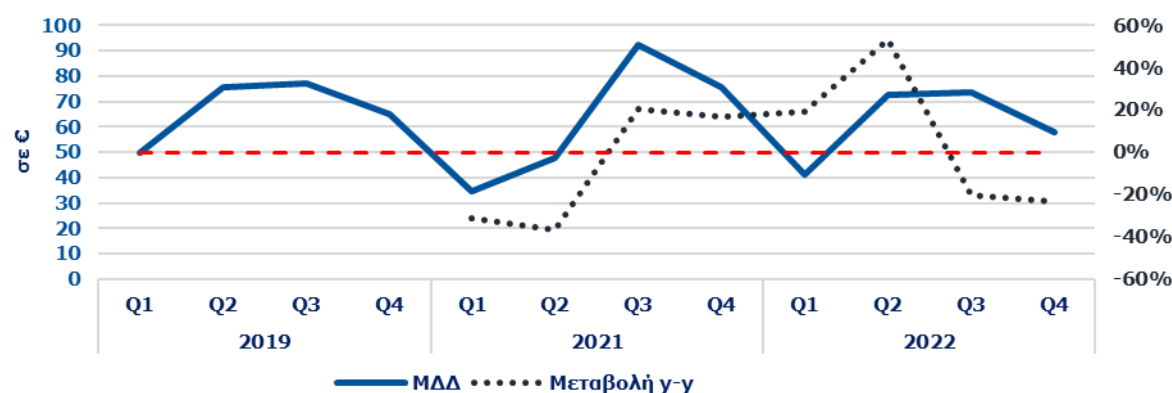


Πηγή: ΤτΕ - Επεξεργασία INSETE Intelligence

Μέση κατά Κεφαλή Δαπάνη στην Ελλάδα το 2022	620,0
από Δανία	592,9
% του Μ.Ο της χώρας	95,6%

Πηγή: ΤτΕ - Επεξεργασία INSETE Intelligence

Μέση Δαπάνη ανά Διανυκτέρευση και % μεταβολή ανά τρίμηνο, 2019-22

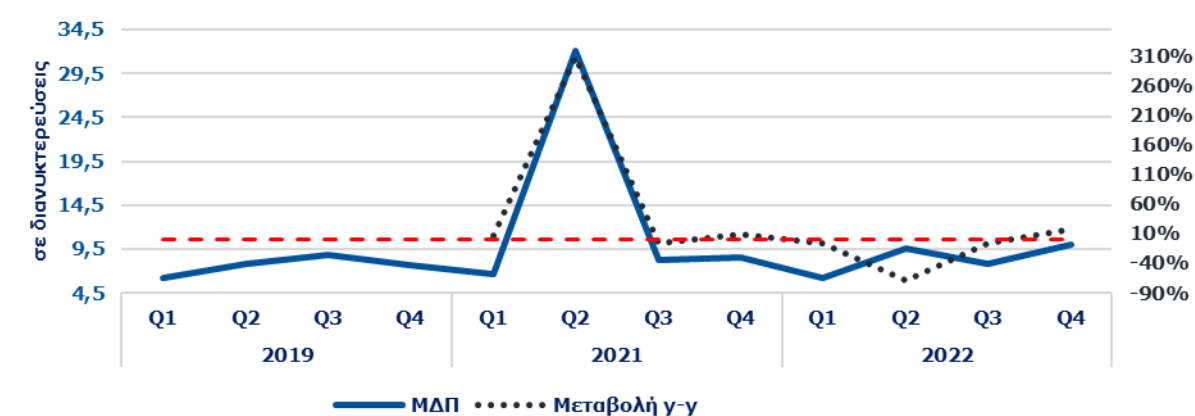


Πηγή: ΤτΕ - Επεξεργασία INSETE Intelligence

Μέση Δαπάνη ανά Διανυκτέρευση στην Ελλάδα το 2022	79,5
από Δανία	69,5
% του Μ.Ο της χώρας	87,4%

Πηγή: ΤτΕ - Επεξεργασία INSETE Intelligence

Μέση Διάρκεια Παραμονής και % μεταβολή ανά τρίμηνο, 2019-22



Πηγή: ΤτΕ - Επεξεργασία INSETE Intelligence

Μέση Διάρκεια Παραμονής στην Ελλάδα το 2022	7,8
από Δανία	8,5
% του Μ.Ο της χώρας	109,4%

Πηγή: ΤτΕ - Επεξεργασία INSETE Intelligence

Την περίοδο 2019-2021, η εικόνα στους βασικούς δείκτες της δανέζικης αγοράς ήταν θετική. Συγκεκριμένα:

- ΜΚΔ: **+21,3%** (από € 619,9 το 2019 σε € 751,7 το 2021),
- ΜΔΔ: **+16,6%** (από € 74,5 το 2019 σε € 86,8 το 2021) και
- ΜΔΠ: **+4,0%** (8,3 διανυκτερεύσεις το 2019 σε 8,7 διανυκτερεύσεις το 2021).

Την περίοδο 2019-2022, η εικόνα στους βασικούς δείκτες της δανέζικης αγοράς ήταν αρνητική, με εξαίρεση την ΜΔΠ. Συγκεκριμένα:

- ΜΚΔ: **-4,4%** (από € 619,9 το 2019 σε € 592,9 το 2022),
- ΜΔΔ: **-6,6%** (από € 74,5 το 2019 σε € 69,5 το 2022) και
- ΜΔΠ: **+2,4%** (8,3 διανυκτερεύσεις το 2019 σε 8,5 διανυκτερεύσεις το 2022).

Σε σύγκριση με τον Μέσο Όρο της χώρας, οι επισκέπτες από την Δανία το 2022 κατέγραψαν:

- ΜΚΔ χαμηλότερη κατά **4,4%** (€ 592,9 έναντι € 620,0),
- ΜΔΔ χαμηλότερη κατά **12,6%** (€ 69,5 έναντι € 79,5) και
- ΜΔΠ υψηλότερη κατά **9,4%** (8,5 διανυκτερεύσεις έναντι 7,8 διανυκτερεύσεις).

Συμπερασματικά, παρατηρούμε ότι την περίοδο 2019-2022, η μείωση της ΜΚΔ οφείλεται στην μείωση της ΜΔΔ αφού η ΜΔΠ για την ίδια περίοδο σημείωσε αύξηση.