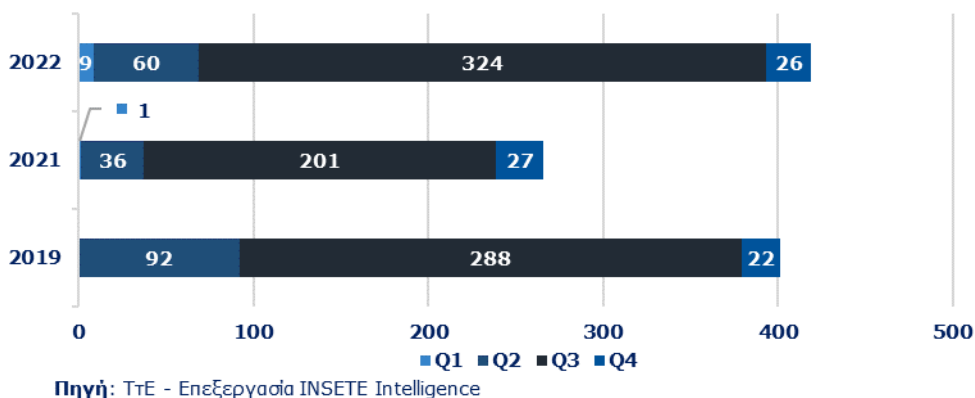




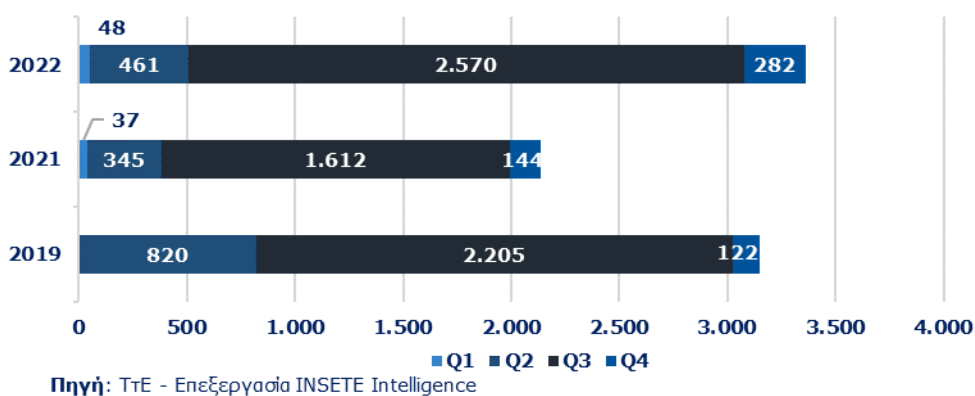
Αφίξεις ανά τρίμηνο (σε χιλ.), 2019-22



Σύνολο Αφίξεων 2022	27.835.541
από Τσεχία	418.798
% επί του συνόλου	1,5%
Τop-3 προορισμοί το 2022	-

Πηγή: ΤτΕ - Επεξεργασία INSETE Intelligence

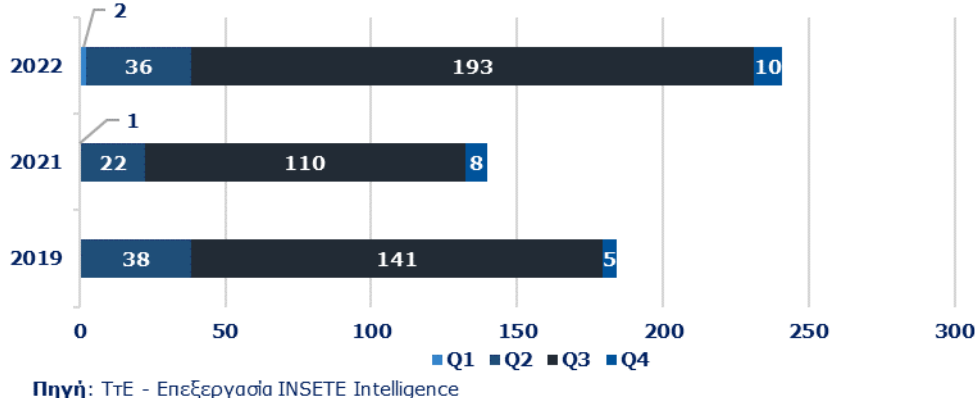
Διανυκτερεύσεις ανά τρίμηνο (σε χιλ.), 2019-22



Σύνολο Διανυκτερεύσεων 2022	216.948.905
από Τσεχία	3.361.095
% επί του συνόλου	1,5%

Πηγή: ΤτΕ - Επεξεργασία INSETE Intelligence

Εισπράξεις ανά τρίμηνο (σε εκατ. €), 2019-22



Σύνολο Εισπράξεων 2022	17.257.445.065
από Τσεχία	240.824.052
% επί του συνόλου	1,4%

Πηγή: ΤτΕ - Επεξεργασία INSETE Intelligence

Σύμφωνα με την Στατιστική Υπηρεσία της Τσεχίας (Czech Statistical Office), το 2022 οι τουρίστες από την Τσεχία πραγματοποίησαν **6,6 εκατ. διεθνή ταξίδια (+112,2%** σε σύγκριση με το 2021, **3,1 εκατ.)**. Το **79,9% (5,3 εκατ.)** των διεθνών ταξιδίων αφορούσε ταξίδια με **4+ διανυκτερεύσεις** ενώ το υπόλοιπο **20,1% (1,3 εκατ.)** σε ταξίδια **1-3 διανυκτερεύσεων**. Το κύριο κίνητρο για την πραγματοποίηση ενός διεθνούς ταξιδιού το 2022 ήταν οι **διακοπές/αναψυχή (81,4%)** και η **επίσκεψη σε φίλους & συγγενείς (16,9%)**. Οι δημοφιλέστεροι προορισμοί (για ταξίδια άνω των 4 διανυκτερεύσεων) το 2022 ήταν η **Κροατία (16,1%)**, η **Σλοβακία (12,0%)**, η **Ιταλία (9,9%)**, η **Αίγυπτος (9,0%)** και η **Ελλάδα (6,9%)**.

Την περίοδο 2019-2021, ο εισερχόμενος τουρισμός από την Τσεχία κατέγραψε μείωση σε όλα τα βασικά μεγέθη του:

- αφίξεις: **-33,9%** (από **402 χιλ.** το 2019 σε **266 χιλ.** το 2021),
- διανυκτερεύσεις: **-34,0%** (από **3,2 εκατ.** το 2019 σε **2,1 εκατ.** το 2021) και
- εισπράξεις: **-24,9%** (από **€ 186 εκατ.** το 2019 σε **€ 140 εκατ.** το 2021).

Την περίοδο 2019-2022, ο εισερχόμενος από την Τσεχία ανέκαμψε, ξεπερνώντας και τα επίπεδα του 2019 σε όλα τα βασικά μεγέθη του. Συγκεκριμένα:

- αφίξεις: **+4,2%** (από **402 χιλ.** το 2019 σε **419 χιλ.** το 2022),
- διανυκτερεύσεις: **+3,8%** (από **3,2 εκατ.** το 2019 σε **3,4 εκατ.** το 2022) και
- εισπράξεις: **+29,2%** (από **€ 186 εκατ.** το 2019 σε **€ 241 εκατ.** το 2022).

Η αγορά της Τσεχίας εμφανίζει την υψηλότερη εποχικότητα, εστιασμένη στο 3^ο τρίμηνο, σε όρους αφίξεων και εισπράξεων και την 2^η υψηλότερη σε όρους διανυκτερεύσεων σε σύγκριση με όλες τις εξεταζόμενες αγορές. Συγκεκριμένα:

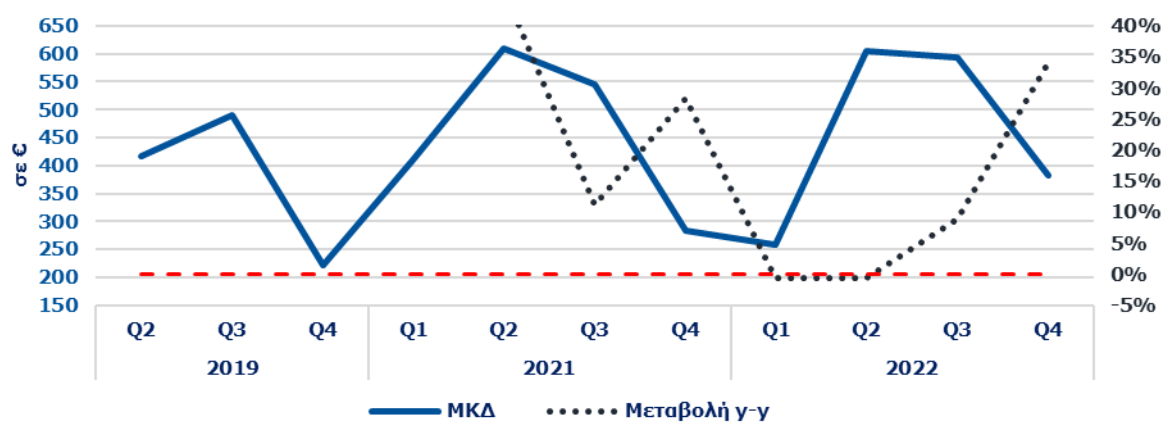
- αφίξεις: **Q1: 2,2%, Q2: 14,3%, Q3: 77,4%** και **Q4: 6,1%**
- διανυκτερεύσεις: **Q1: 1,4%, Q2: 13,7%, Q3: 76,5%** και **Q4: 8,4%** και
- εισπράξεις: **Q1: 1,0%, Q2: 15,0%, Q3: 80,0%** και **Q4: 4,1%**.

Σε ότι αφορά το μερίδιο της τσεχικής αγοράς στον εισερχόμενο τουρισμό παρατηρούμε ότι σε όρους:

- αφίξεων η τσεχική αγορά το 2022 κατείχε μερίδιο **1,5%** όταν το 2019 ήταν **1,3%** και το 2021 **1,8%**,
- διανυκτερεύσεων κατείχε το 2022 μερίδιο **1,5%** όταν το 2019 ήταν **1,4%** και το 2021 **1,6%** και
- εισπράξεων κατείχε το 2022 μερίδιο **1,4%** όταν το 2019 ήταν **1,1%** και το 2021 **1,4%**.



Μέση κατά Κεφαλή Δαπάνη και % μεταβολή ανά τρίμηνο, 2019-22

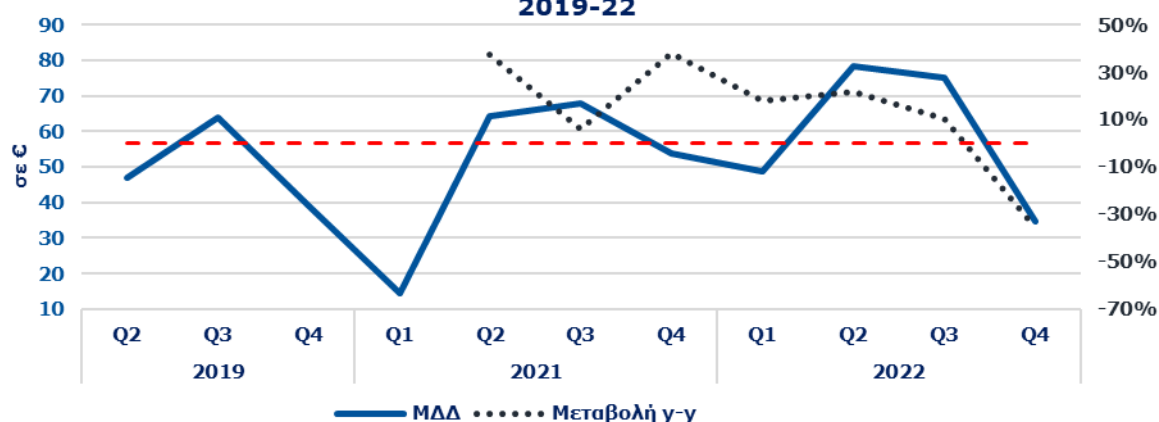


Πηγή: ΤτΕ - Επεξεργασία INSETE Intelligence

Μέση κατά Κεφαλή Δαπάνη στην Ελλάδα το 2022	620,0
από Τσεχία	575,0
% του Μ.Ο της χώρας	92,8%

Πηγή: ΤτΕ - Επεξεργασία INSETE Intelligence

Μέση Δαπάνη ανά Διανυκτέρευση και % μεταβολή ανά τρίμηνο, 2019-22

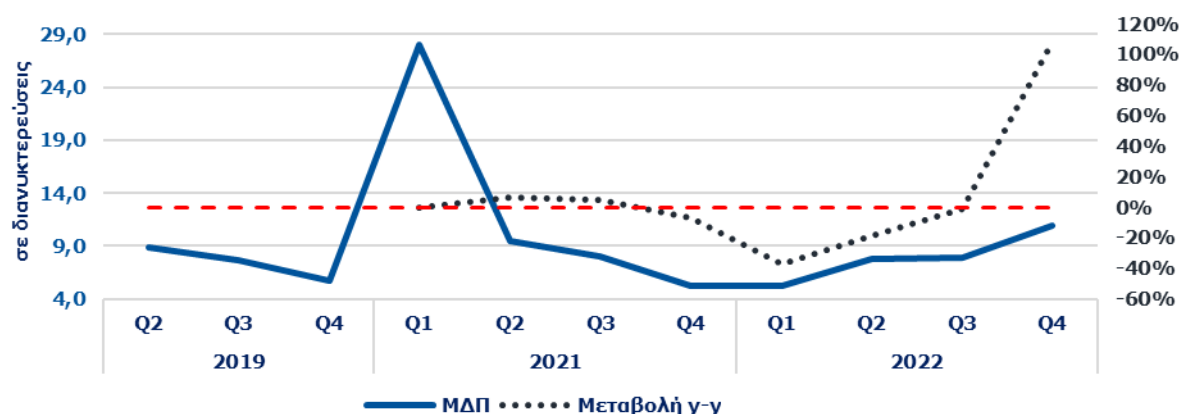


Πηγή: ΤτΕ - Επεξεργασία INSETE Intelligence

Μέση Δαπάνη ανά Διανυκτέρευση στην Ελλάδα το 2022	79,5
από Τσεχία	71,7
% του Μ.Ο της χώρας	90,1%

Πηγή: ΤτΕ - Επεξεργασία INSETE Intelligence

Μέση Διάρκεια Παραμονής και % μεταβολή ανά τρίμηνο, 2019-22



Πηγή: ΤτΕ - Επεξεργασία INSETE Intelligence

Μέση Διάρκεια Παραμονής στην Ελλάδα το 2022	7,8
από Τσεχία	8,0
% του Μ.Ο της χώρας	103,0%

Πηγή: ΤτΕ - Επεξεργασία INSETE Intelligence

Την περίοδο 2019-2021, η εικόνα στους βασικούς δείκτες της τσέχικης αγοράς ήταν μικτή. Συγκεκριμένα:

- ΜΚΔ: **+13,6%** (από € 463,7 το 2019 σε € 526,6 το 2021),
- ΜΔΔ: **+13,7%** (από € 57,6 το 2019 σε € 65,5 το 2021) και
- ΜΔΠ: **-0,1%** (8,1 διανυκτερεύσεις το 2019 σε 8,0 διανυκτερεύσεις το 2021).

Παρόμοια ήταν η εικόνα και την περίοδο 2019-2022. Ειδικότερα:

- ΜΚΔ: **+24,0%** (από € 463,7 το 2019 σε € 575,0 το 2022),
- ΜΔΔ: **+24,5%** (από € 57,6 το 2019 σε € 71,7 το 2022) και
- ΜΔΠ: **-0,4%** (8,1 διανυκτερεύσεις το 2019 σε 8,0 διανυκτερεύσεις το 2022).

Σε σύγκριση με τον Μέσο Όρο της χώρας, οι επισκέπτες από την Τσεχία το 2022 κατέγραψαν:

- ΜΚΔ χαμηλότερη κατά **7,2%** (€ 575,0 έναντι € 620,0),
- ΜΔΔ χαμηλότερη κατά **9,9%** (€ 71,7 έναντι € 79,5) και
- ΜΔΠ υψηλότερη κατά **3,0%** (8,0 διανυκτερεύσεις έναντι 7,8 διανυκτερεύσεις).

Συμπερασματικά, παρατηρούμε ότι την περίοδο 2019-2022, η αύξηση της ΜΚΔ οφείλεται στην αύξηση της ΜΔΔ αφού η ΜΔΠ για την ίδια περίοδο κατέγραψε μείωση.