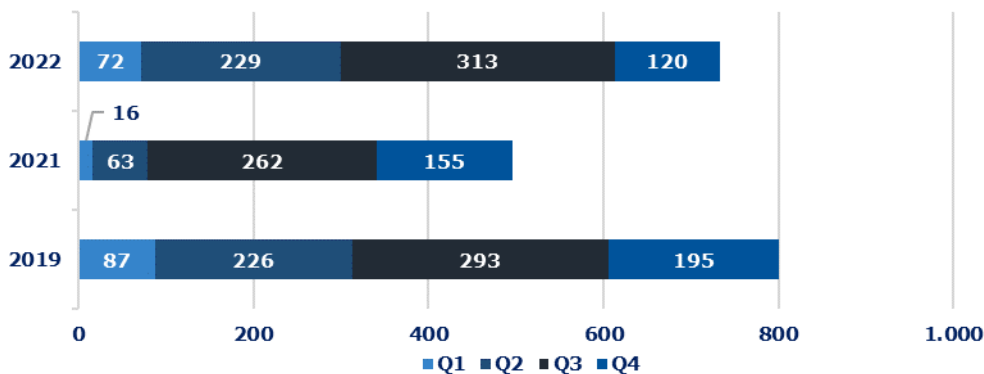




Αφίξεις ανά τρίμηνο (σε χιλ.), 2019-22

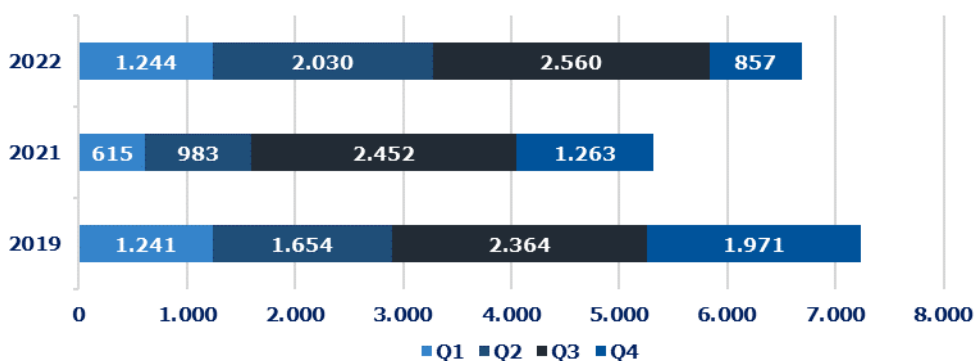


Πηγή: ΤτΕ - Επεξεργασία INSETE Intelligence

Σύνολο Αφίξεων 2022	27.835.541
από Κύπρο	733.132
% επί του συνόλου	2,6%
Top-3 προορισμοί το 2022	Αττική, Κεντρική Μακεδονία

Πηγή: ΤτΕ - Επεξεργασία INSETE Intelligence

Διανυκτερεύσεις ανά τρίμηνο (σε χιλ.), 2019-22

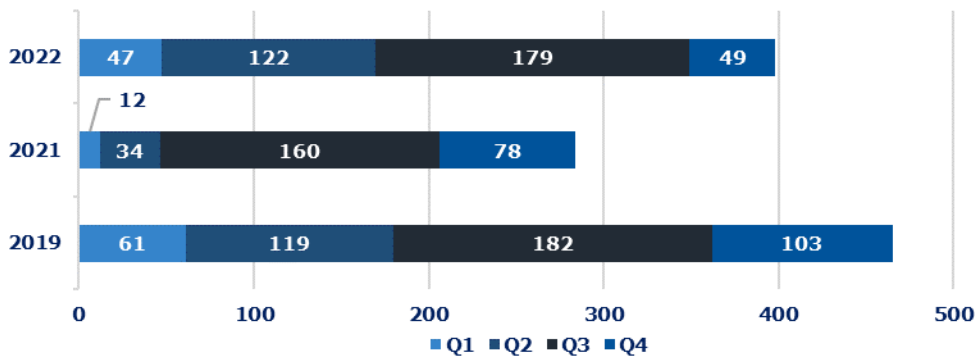


Πηγή: ΤτΕ - Επεξεργασία INSETE Intelligence

Σύνολο Διανυκτερεύσεων 2022	216.948.905
από Κύπρο	6.689.671
% επί του συνόλου	3,1%

Πηγή: ΤτΕ - Επεξεργασία INSETE Intelligence

Εισπράξεις ανά τρίμηνο (σε εκατ. €), 2019-22



Πηγή: ΤτΕ - Επεξεργασία INSETE Intelligence

Σύνολο Εισπράξεων 2022	17.257.445.065
από Κύπρο	398.029.068
% επί του συνόλου	2,3%

Πηγή: ΤτΕ - Επεξεργασία INSETE Intelligence

Σύμφωνα με την Στατιστική Υπηρεσία Κύπρου, οι τουρίστες από την Κύπρο το 2022 πραγματοποίησαν **1,3 εκατ.** διεθνή ταξίδια (-20,2% σε σύγκριση με το 2019, **1,6 εκατ.**). Οι top-5 προορισμοί για το 2022 ήταν η **Ελλάδα (36,0%)**, το **Ην. Βασίλειο (14,5%)**, η **Ιταλία (4,8%)**, η **Γερμανία (3,5%)** και η **Βουλγαρία (3,1%)**.

Ο εισερχόμενος τουρισμός από την Κύπρο την περίοδο 2019-2021 κατέγραψε μείωση κατά **-38,0%** (από **801 χιλ.** το 2019 σε **496 χιλ.** το 2021) ενώ την περίοδο 2019-2022 πτώση κατά **-8,4%** (σε **733 χιλ.**). Το μερίδιο αγοράς της κυπριακής αγοράς σε όρους αφίξεων το 2022 ανήλθε σε **2,6%** όταν το 2019 ήταν **2,6%** και το 2021 ήταν **3,4%**.

Η αγορά της Κύπρου δεν εμφανίζει έντονη εποχικότητα σε αντίθεση με άλλες αγορές της Ευρωζώνης, σημειώνοντας στο **Q3** το **42,7%** των αφίξεων για το 2022 ενώ τα αντίστοιχα μεγέθη για τα **Q1, Q2** και **Q4** ήταν **9,8%**, **31,2%** και **16,3%**.

Οι δημοφιλέστεροι προορισμοί των τουριστών από την Κύπρο στην Ελλάδα το 2022 ήταν η Αττική και η Κεντρική Μακεδονία.

Αναφορικά με τις διανυκτερεύσεις, την περίοδο 2019-2021 σημειώθηκε μείωση κατά **-26,5%** (από **7,2 εκατ.** το 2019 σε **5,3 εκατ.** το 2021) ενώ την περίοδο 2019-2022 πτώση κατά **-7,5%** (σε **6,7 εκατ.**). Το μερίδιο της κυπριακής αγοράς σε όρους διανυκτερεύσεων για το 2022 ανήλθε στο **3,1%**, όταν το 2019 ήταν **3,1%** και το 2021 **4,0%**. Η κατανομή των διανυκτερεύσεων το 2022 στα επιμέρους τρίμηνα **Q1, Q2, Q3, Q4** ήταν **18,6%**, **30,3%**, **38,3%** και **12,8%** αντίστοιχα.

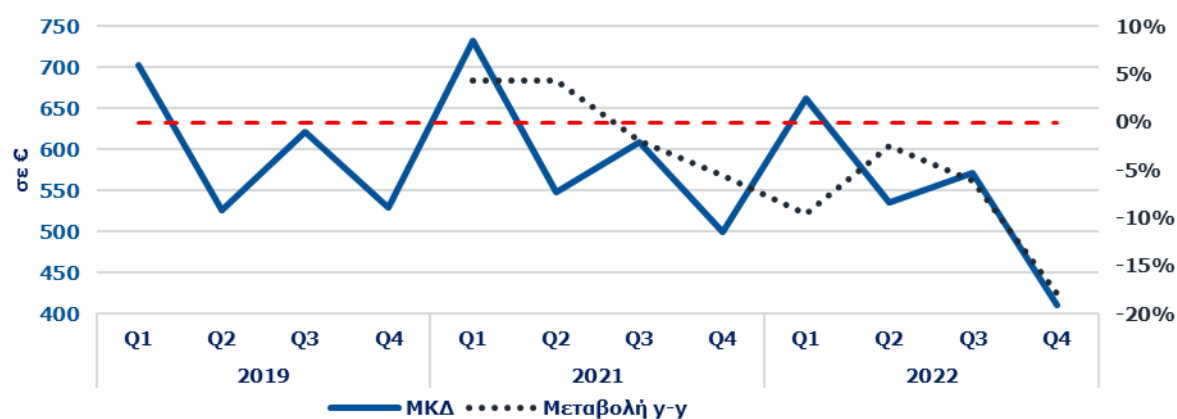
Οι εισπράξεις από την Κύπρο την περίοδο 2019-2021 εμφάνισαν μείωση κατά **-39,0%** (από **€ 465 εκατ.** το 2019 σε **€ 284 εκατ.** το 2021) ενώ την περίοδο 2019-2022 πτώση κατά **-14,4%** (σε **€ 398 εκατ.**). Το μερίδιο της κυπριακής αγοράς το 2022 σε όρους εισπράξεων ανήλθε στο **2,3%**, όταν το 2019 ήταν **2,6%** και το 2021 **2,7%**. Η πλειονότητα των εισπράξεων για το 2022 καταγράφηκε στο **Q3 (45,0%)** ενώ τα αντίστοιχα μεγέθη για τα **Q1, Q2** και **Q4** ήταν **11,9%**, **30,7%** και **12,3%**.

Για ιστορικά στοιχεία βλέπε [εδώ](#)



ΕΞΕΛΙΞΗ ΤΟΥΡΙΣΤΙΚΩΝ ΔΕΙΚΤΩΝ 2019-2022

Μέση κατά Κεφαλή Δαπάνη και % μεταβολή ανά τρίμηνο, 2019-22

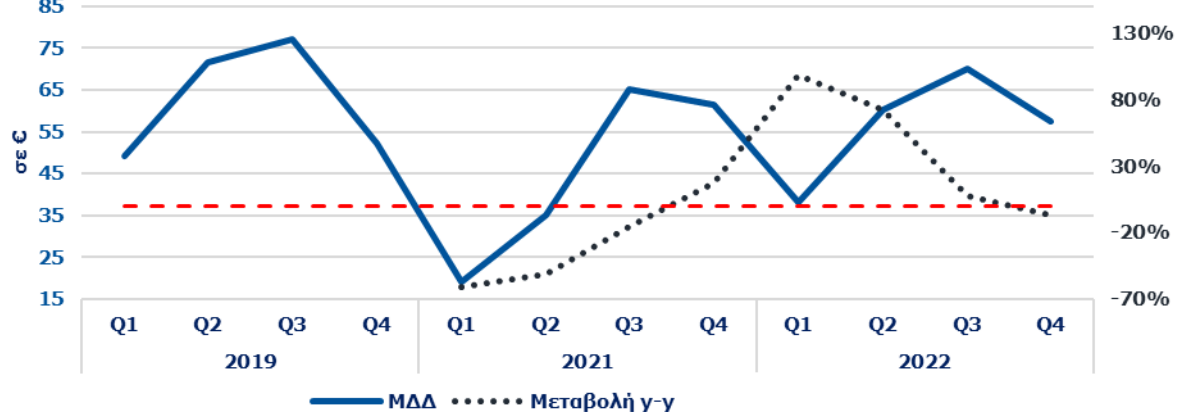


Πηγή: TrE - Επεξεργασία INSETE Intelligence

Μέση κατά Κεφαλή Δαπάνη στην Ελλάδα το 2022	620,0
από Κύπρο	542,9
% του Μ.Ο της χώρας	87,6%

Πηγή: TrE - Επεξεργασία INSETE Intelligence

Μέση Δαπάνη ανά Διανυκτέρευση και % μεταβολή ανά τρίμηνο, 2019-22

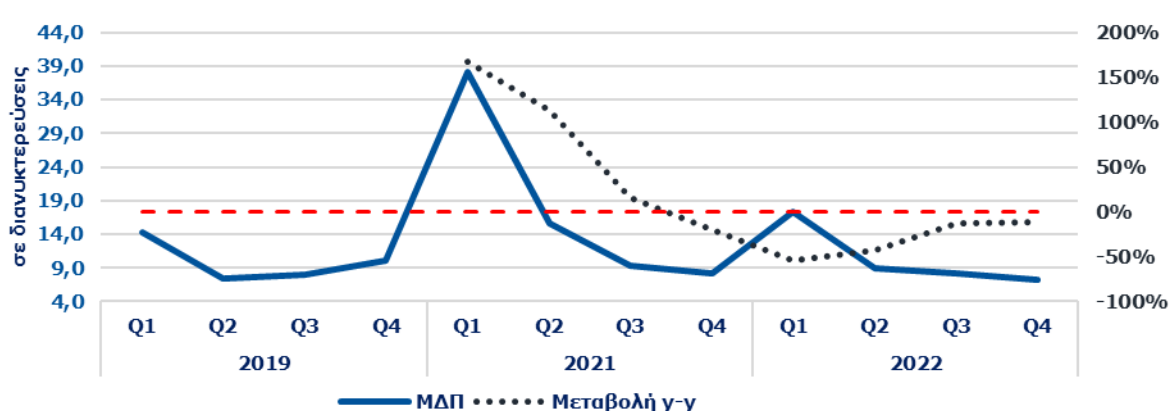


Πηγή: TrE - Επεξεργασία INSETE Intelligence

Μέση Δαπάνη ανά Διανυκτέρευση στην Ελλάδα το 2022	79,5
από Κύπρο	59,5
% του Μ.Ο της χώρας	74,8%

Πηγή: TrE - Επεξεργασία INSETE Intelligence

Μέση Διάρκεια Παραμονής και % μεταβολή ανά τρίμηνο, 2019-22



Πηγή: TrE - Επεξεργασία INSETE Intelligence

Μέση Διάρκεια Παραμονής στην Ελλάδα το 2022	7,8
από Κύπρο	9,1
% του Μ.Ο της χώρας	117,1%

Πηγή: TrE - Επεξεργασία INSETE Intelligence

Η Μέση κατά Κεφαλή Δαπάνη (ΜΚΔ) την περίοδο 2019-2021 σημείωσε μείωση κατά **-1,6%** (από € 580,8 το 2019 σε € 571,4 το 2021) ενώ την περίοδο 2019-2022 πτώση κατά **-6,5%** (σε € 542,9). Η ΜΚΔ των τουριστών από την Κύπρο το 2022 ήταν **12,4%** χαμηλότερη από αυτή του συνόλου της χώρας (€ 542,9 έναντι € 620,0).

Η Μέση Δαπάνη ανά Διανυκτέρευση την περίοδο 2019-2021 κατέγραψε μείωση κατά **-17,0%** (από € 64,3 το 2019 σε € 53,4 το 2021) ενώ την περίοδο 2019-2022 πτώση κατά **-7,5%** (στα € 59,5). Επίσης, η ΜΔΔ των τουριστών από την Κύπρο το 2022 ήταν χαμηλότερη κατά **25,2%** αυτής που καταγράφεται στο σύνολο της χώρας (€ 59,5 έναντι € 79,5).

Η Μέση Διάρκεια Παραμονής την περίοδο 2019-2021 κατέγραψε αύξηση κατά **+18,6%** (από 9,0 διανυκτερεύσεις το 2019 σε 10,7 διανυκτερεύσεις το 2021) ενώ την περίοδο 2019-2022 αύξηση κατά **+1,1%** (στις 9,1 διανυκτερεύσεις). Η ΜΔΠ των τουριστών από την Κύπρο το 2022 ήταν υψηλότερη κατά **17,1%** αυτής του συνόλου της χώρας (9,1 διανυκτερεύσεις έναντι 7,8 διανυκτερεύσεις).

Συμπερασματικά, την περίοδο 2019-2022 η μείωση της ΜΚΔ των τουριστών από την Κύπρο οφείλεται στην μείωση της Μέσης Δαπάνης ανά Διανυκτέρευση αφού η Μέση Διάρκεια Παραμονής σημείωσε αύξηση για την ίδια περίοδο.