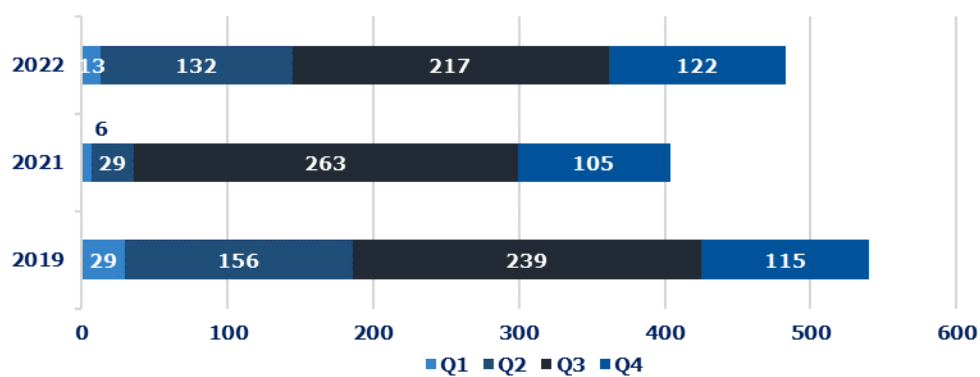




ΕΞΕΛΙΞΗ ΤΟΥΡΙΣΤΙΚΩΝ ΔΕΙΚΤΩΝ 2019-2022

Αφίξεις ανά τρίμηνο (σε χιλ.), 2019-22



Πηγή: ΤτΕ - Επεξεργασία INSETE Intelligence

Σύνολο Αφίξεων 2022 27.835.541

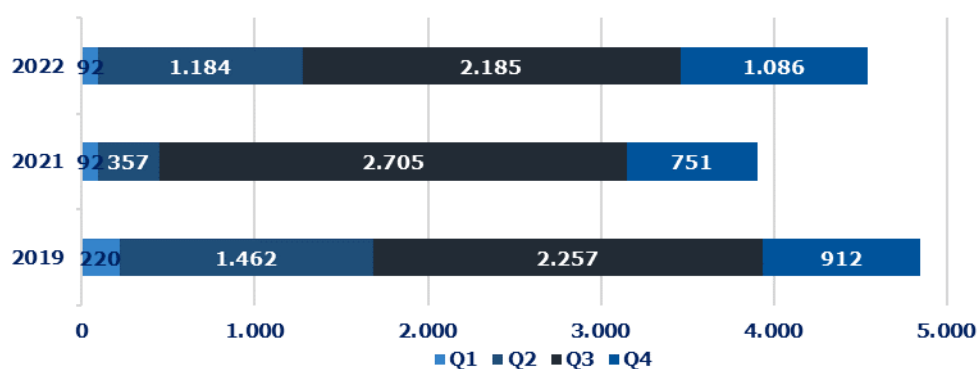
από Ελβετία 483.140

% επί του συνόλου 1,7%

Τop-3 προορισμοί το 2022 Κρήτη

Πηγή: ΤτΕ - Επεξεργασία INSETE Intelligence

Διανυκτερεύσεις ανά τρίμηνο (σε χιλ.), 2019-22



Πηγή: ΤτΕ - Επεξεργασία INSETE Intelligence

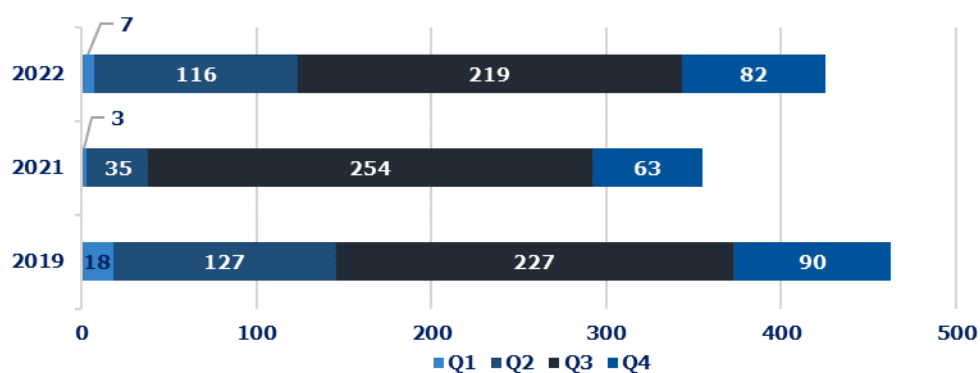
Σύνολο Διανυκτερεύσεων 2022 216.948.905

από Ελβετία 4.547.497

% επί του συνόλου 2,1%

Πηγή: ΤτΕ - Επεξεργασία INSETE Intelligence

Εισπράξεις ανά τρίμηνο (σε χιλ.), 2019-22



Πηγή: ΤτΕ - Επεξεργασία INSETE Intelligence

Σύνολο Εισπράξεων 2022 17.257.445.065

από Ελβετία 425.161.535

% επί του συνόλου 2,5%

Πηγή: ΤτΕ - Επεξεργασία INSETE Intelligence

Σύμφωνα με την Στατιστική Υπηρεσία της Ελβετίας (Federal Statistical Office), το 2021 οι Ελβετοί τουρίστες πραγματοποίησαν **16,3 εκατ.** ταξίδια με τουλάχιστον **1 διανυκτέρευση (+7,5%** σε σύγκριση με το 2020, **15,1 εκατ.)** εκ των οποίων το **55,8% (9,1 εκατ.)** αφορούσε σε ταξίδια εσωτερικού και το **44,2% (7,2 εκατ.)** σε διεθνή ταξίδια. Οι κυριότεροι διεθνείς προορισμοί για το 2021 ήταν η **Ιταλία (20,0%)**, η **Γερμανία (16,7%)**, η **Γαλλία (14,1%)** και η **Αυστρία (4,9%)**. Το 2021, κάθε κάτοικος Ελβετίας πραγματοποίησε κατά μέσο όρο **2,0 ταξίδια** με τουλάχιστον 1 διανυκτέρευση (**-28,6%** σε σύγκριση με το 2019, **2,8 ταξίδια**) και **10,5 ημερήσια ταξίδια (+7,1%** σε σύγκριση με το 2019, **9,8 ημερήσια ταξίδια**), υψηλότερη τιμή τα τελευταία 5 έτη.

Την περίοδο 2019-2021, ο εισερχόμενος τουρισμός από την Ελβετία κατέγραψε μείωση σε όλα τα βασικά μεγέθη του:

- αφίξεις: **-25,3%** (από **540 χιλ.** το 2019 σε **404 χιλ.** το 2021),
- διανυκτερεύσεις: **-19,5%** (από **4,9 εκατ.** το 2019 σε **3,9 εκατ.** το 2021) και
- εισπράξεις: **-23,2%** (από **€ 462 εκατ.** το 2019 σε **€ 355 εκατ.** το 2021).

Την περίοδο 2019-2022, ο εισερχόμενος τουρισμός από την Ελβετία ανέκαμψε αλλά υπολείπεται ακόμα των επιπέδων του 2019. Συγκεκριμένα:

- αφίξεις: **-10,6%** (από **540 χιλ.** το 2019 σε **483 χιλ.** το 2022),
- διανυκτερεύσεις: **-6,3%** (από **4,9 εκατ.** το 2019 σε **4,5 εκατ.** το 2022) και
- εισπράξεις: **-8,1%** (από **€ 462 εκατ.** το 2019 σε **€ 425 εκατ.** το 2022).

Η αγορά της Ελβετίας για το 2022 εμφανίζει χαμηλή εποχικότητα σε σύγκριση με τις υπόλοιπες Ευρωπαϊκές αγορές. Συγκεκριμένα:

- αφίξεις: **Q1: 2,7%, Q2: 27,3%, Q3: 44,9%** και **Q4: 25,2%**
- διανυκτερεύσεις: **Q1: 2,0%, Q2: 26,0%, Q3: 48,0%** και **Q4: 23,9%** και
- εισπράξεις: **Q1: 1,7%, Q2: 27,4%, Q3: 51,6%** και **Q4: 19,3%**.

Ο δημοφιλέστερος προορισμός των τουριστών από την Ελβετία στην Ελλάδα το 2022 ήταν η Κρήτη.

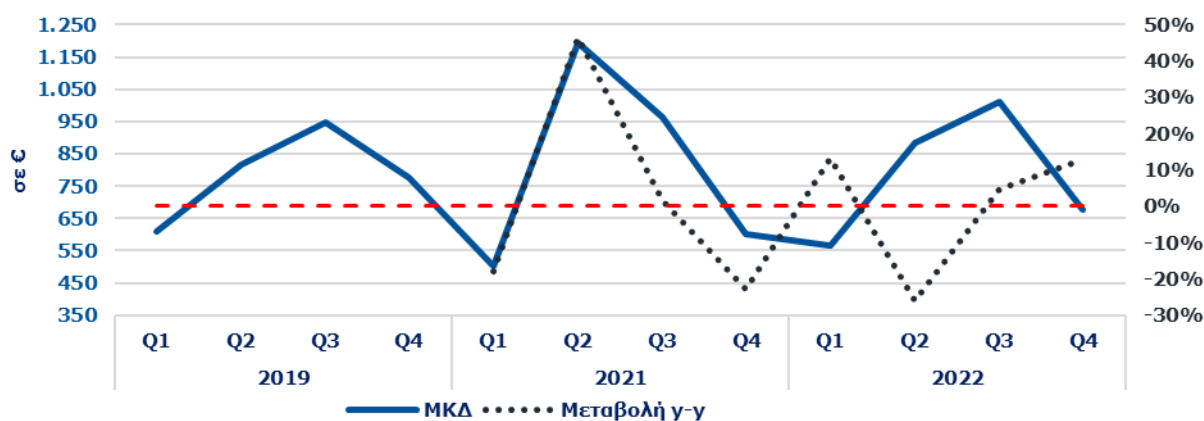
Σε ότι αφορά το μερίδιο της ελβετικής αγοράς στον εισερχόμενο τουρισμό παρατηρούμε ότι σε όρους:

- αφίξεων η ελβετική αγορά το 2022 κατείχε μερίδιο **1,7%** όταν το 2019 ήταν **1,7%** και το 2021 **2,7%**,
- διανυκτερεύσεων κατείχε το 2022 μερίδιο **2,1%** όταν το 2019 ήταν **2,1%** και το 2021 **3,0%** και
- εισπράξεων κατείχε το 2022 μερίδιο **2,5%** όταν το 2019 ήταν **2,6%** και το 2021 **3,4%**.



ΕΞΕΛΙΞΗ ΤΟΥΡΙΣΤΙΚΩΝ ΔΕΙΚΤΩΝ 2019-2022

Μέση κατά Κεφαλή Δαπάνη και % μεταβολή ανά τρίμηνο, 2019-22

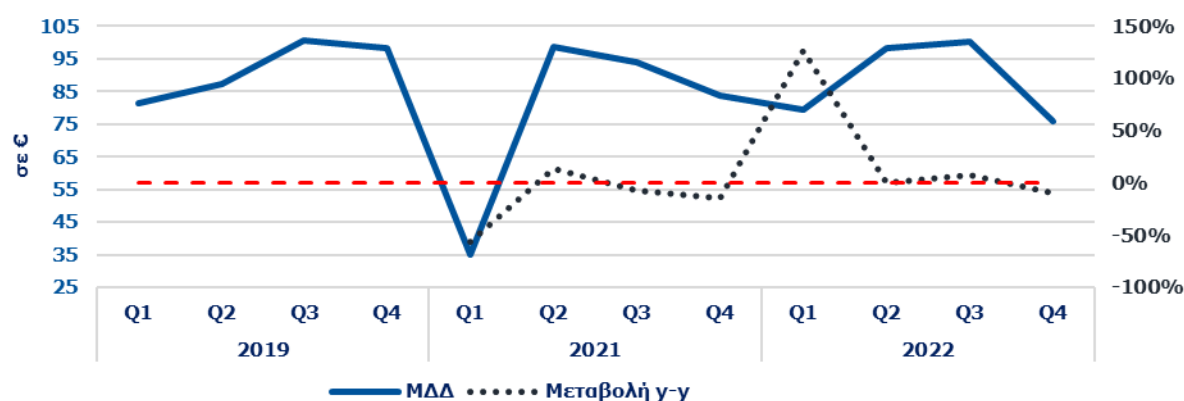


Πηγή: ΤτΕ - Επεξεργασία INSETE Intelligence

Μέση κατά Κεφαλή Δαπάνη στην Ελλάδα το 2022	620,0
από Ελβετία	880,0
% του Μ.Ο της χώρας	141,9%

Πηγή: ΤτΕ - Επεξεργασία INSETE Intelligence

Μέση Δαπάνη ανά Διανυκτέρευση και % μεταβολή ανά τρίμηνο, 2019-22

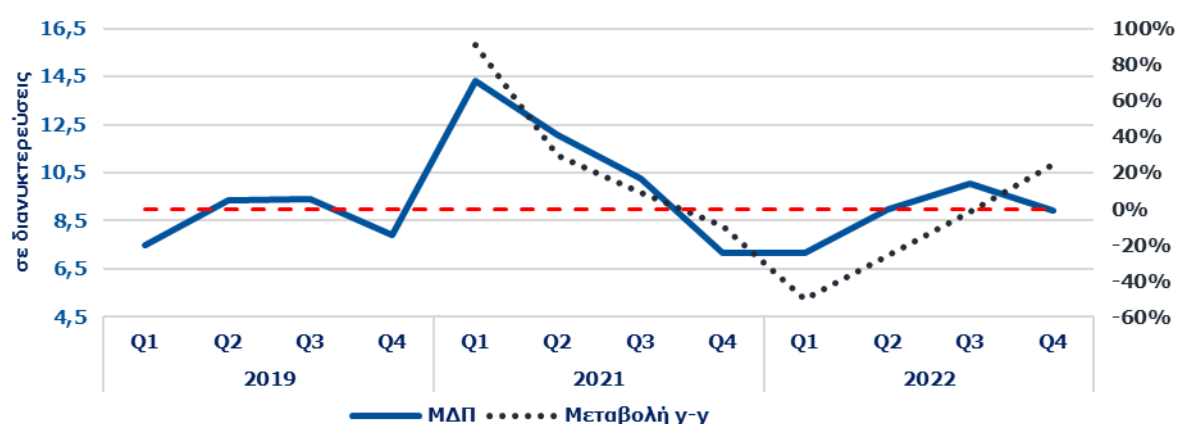


Πηγή: ΤτΕ - Επεξεργασία INSETE Intelligence

Μέση Δαπάνη ανά Διανυκτέρευση στην Ελλάδα το 2022	79,5
από Ελβετία	93,5
% του Μ.Ο της χώρας	117,5%

Πηγή: ΤτΕ - Επεξεργασία INSETE Intelligence

Μέση Διάρκεια Παραμονής και % μεταβολή ανά τρίμηνο, 2019-22



Πηγή: ΤτΕ - Επεξεργασία INSETE Intelligence

Μέση Διάρκεια Παραμονής στην Ελλάδα το 2022	7,8
από Ελβετία	9,4
% του Μ.Ο της χώρας	120,8%

Πηγή: ΤτΕ - Επεξεργασία INSETE Intelligence

Την περίοδο 2019-2021, η εικόνα στους βασικούς δείκτες της ελβετικής αγοράς ήταν μικτή. Συγκεκριμένα:

- ΜΚΔ: **+2,8%** (από € 855,6 το 2019 σε € 879,6 το 2021),
- ΜΔΔ: **-4,6%** (από € 95,3 το 2019 σε € 90,9 το 2021) και
- ΜΔΠ: **+7,8%** (9,0 διανυκτερεύσεις το 2019 σε 9,7 διανυκτερεύσεις το 2021).

Παρόμοια ήταν η εικόνα στην ελβετική αγορά και την περίοδο 2019-2022. Συγκεκριμένα:

- ΜΚΔ: **+2,9%** (από € 855,6 το 2019 σε € 880,0 το 2022),
- ΜΔΔ: **-1,9%** (από € 95,3 το 2019 σε € 93,5 το 2022) και
- ΜΔΠ: **+4,9%** (9,0 διανυκτερεύσεις το 2019 σε 9,4 διανυκτερεύσεις το 2022).

Σε σύγκριση με τον Μέσο Όρο της χώρας, οι επισκέπτες από την Ελβετία το 2022 κατέγραψαν:

- ΜΚΔ υψηλότερη κατά **41,9%** (€ 880,0 έναντι € 620,0),
- ΜΔΔ υψηλότερη κατά **17,5%** (€ 93,5 έναντι € 79,5) και
- ΜΔΠ υψηλότερη κατά **20,8%** (9,4 διανυκτερεύσεις έναντι 7,8 διανυκτερεύσεις).

Συμπερασματικά, παρατηρούμε ότι την περίοδο 2019-2022, η αύξηση της ΜΚΔ οφείλεται στην αύξηση της ΜΔΠ αφού η ΜΔΔ για την ίδια περίοδο κατέγραψε μείωση.