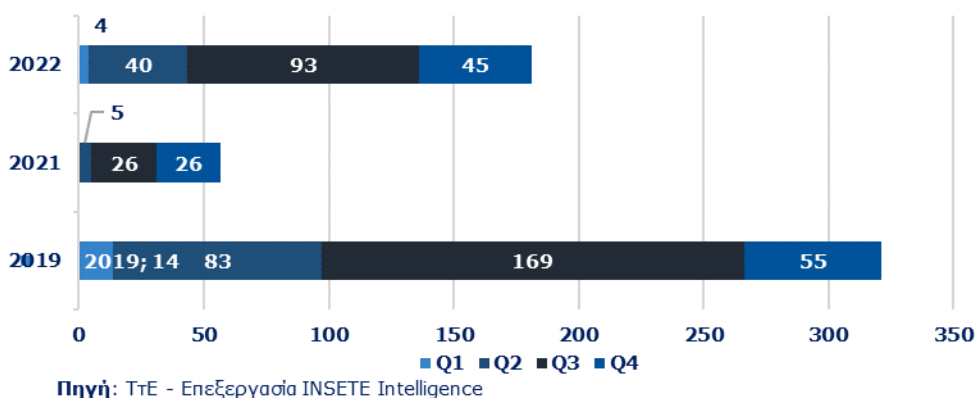




ΕΞΕΛΙΞΗ ΤΟΥΡΙΣΤΙΚΩΝ ΔΕΙΚΤΩΝ 2019-2022

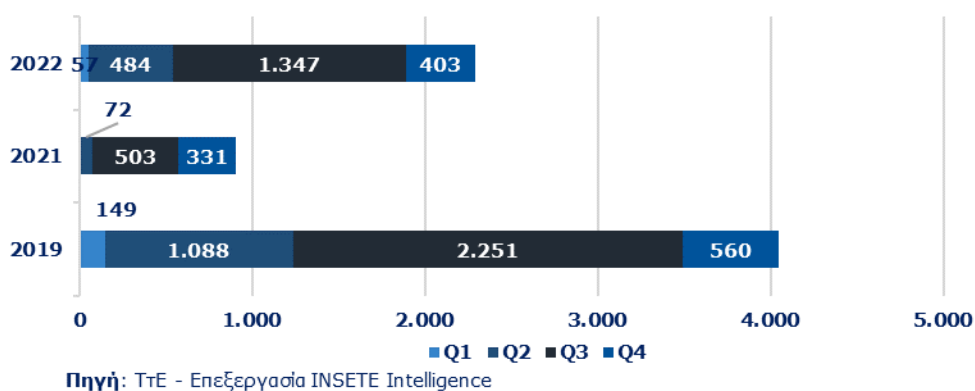
Αφίξεις ανά τρίμηνο (σε χιλ.), 2019-22



Σύνολο Αφίξεων 2022	27.835.541
Από Καναδά	181.081,7
% επί του συνόλου	0,7%
Τop-3 προορισμοί το 2022	-

Πηγή: ΤτΕ - Επεξεργασία INSETE Intelligence

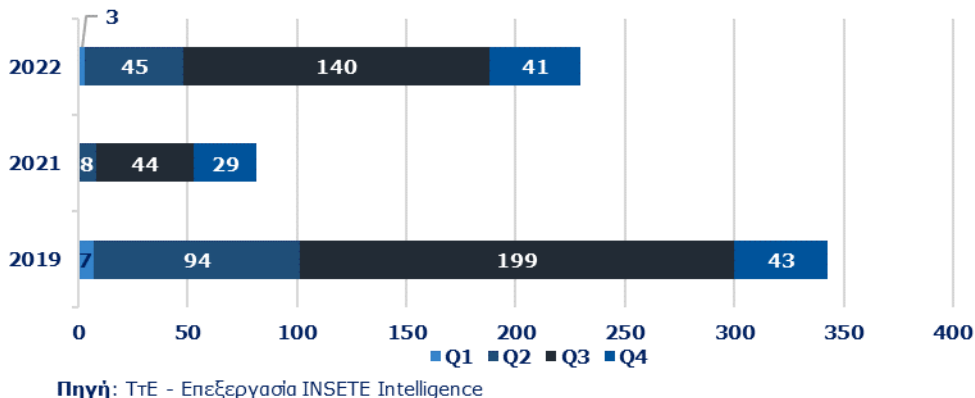
Διανυκτερεύσεις ανά τρίμηνο (σε χιλ.), 2019-22



Σύνολο Διανυκτερεύσεων 2022	216.948.905
από Καναδά	2.290.306
% επί του συνόλου	1,1%

Πηγή: ΤτΕ - Επεξεργασία INSETE Intelligence

Εισπράξεις ανά τρίμηνο (σε χιλ.), 2019-22



Σύνολο Εισπράξεων 2022	17.257.445.065
από Καναδά	229.465.572
% επί του συνόλου	1,3%

Πηγή: ΤτΕ - Επεξεργασία INSETE Intelligence

Σύμφωνα με την Statistics Canada, το 2022 οι τουρίστες από τον Καναδά πραγματοποίησαν **17,0 εκατ.** διεθνή ταξίδια (+409,6% σε σύγκριση με το 2021, **3,3 εκατ.**) με τουλάχιστον **1 διανυκτέρευση**. Το **64,4%** των διεθνών ταξιδίων αφορούσαν ταξίδια προς τις Ην. Πολιτείες Αμερικής ενώ το υπόλοιπο **35,6%** σε υπερπόντιους προορισμούς. Το κύριο κίνητρο για την πραγματοποίηση ενός εξερχόμενου ταξιδίου ήταν οι **διακοπές/αναψυχή (58,9%)** και ακολούθως η **επίσκεψη σε φίλους & συγγενείς (25,9%), τα επαγγελματικά ταξίδια (11,0%), τα λοιπά ταξίδια (2,9%) και τα ψώνια (1,3%)**.

Οι αφίξεις από τον Καναδά την περίοδο 2019-2021 σημείωσαν μείωση κατά **-82,3%** (από **321 χιλ.** το 2019 σε **57 χιλ.** το 2021) ενώ την περίοδο 2019-2022 επίσης μείωση κατά **-43,6%** (σε **181 χιλ.**). Το μερίδιο αγοράς της καναδικής αγοράς για το 2022 ανήλθε σε **0,7%**, όταν το 2019 ήταν **1,0%** και το 2021 **0,4%**.

Οι αφίξεις από τον Καναδά εμφάνισαν εποχικότητα, με το **51,1%** των αφίξεων για το 2022 να καταγράφεται στο **Q3** ενώ τα αντίστοιχα μεγέθη για τα **Q1, Q2 και Q4** ήταν **2,0%, 21,9%** και **24,9%**.

Αναφορικά με τις διανυκτερεύσεις των τουριστών από τον Καναδά, το 2021 καταγράφηκαν **907 χιλ.** (-77,6% σε σύγκριση με το 2019) με μερίδιο αγοράς **0,7%** όταν το 2019 είχαν καταγραφεί **4.048 χιλ.** και μερίδιο αγοράς **1,7%**. Την περίοδο 2019-2022, ο εισερχόμενος τουρισμός από τον Καναδά ανέκαμψε από τα χαμηλά της πανδημίας αλλά υπολείπεται ακόμα των προ πανδημίας επιπέδων κατά **-43,4%** (σε **2,3 εκατ.**) ενώ το μερίδιο της καναδικής αγοράς ανήλθε σε **1,1%** το 2022. Το **58,8%** των διανυκτερεύσεων για το 2022 σημειώθηκε στο **Q3** ενώ τα αντίστοιχα μεγέθη για τα **Q1, Q2 και Q4** ήταν **2,5%, 21,1%** και **17,6%**.

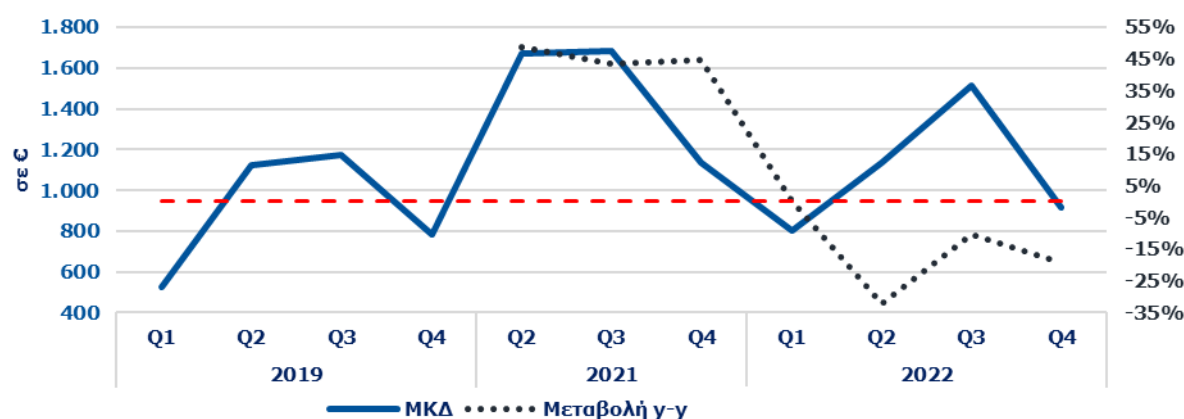
Σε ότι αφορά τις εισπράξεις, την περίοδο 2019-2021 σημειώθηκε μείωση κατά **-76,2%** (από **€ 343 εκατ.** το 2019 σε **€ 82 εκατ.** το 2021) ενώ την περίοδο 2019-2022 πτώση κατά **-33,1%** (σε **€ 229 εκατ.**). Το μερίδιο αγοράς του Καναδά ανήλθε το 2022 σε **1,3%** όταν το 2019 ήταν **1,9%** και το 2021 **0,8%**. Η πλειονότητα των εισπράξεων (**61,0%**) για το 2022 καταγράφηκε στο **Q3** ενώ τα αντίστοιχα μεγέθη για τα **Q1, Q2 και Q4** ήταν **1,3%, 19,7%** και **18,0%**.

Για ιστορικά στοιχεία βλέπε [εδώ](#)*Τα στοιχεία του 1^{ου} τριμήνου του 2021 δεν είναι δημοσιευμένα λόγω μικρής αντιπροσωπευτικότητας



ΕΞΕΛΙΞΗ ΤΟΥΡΙΣΤΙΚΩΝ ΔΕΙΚΤΩΝ 2019-2022

Μέση κατά Κεφαλή Δαπάνη και % μεταβολή ανά τρίμηνο, 2019-22

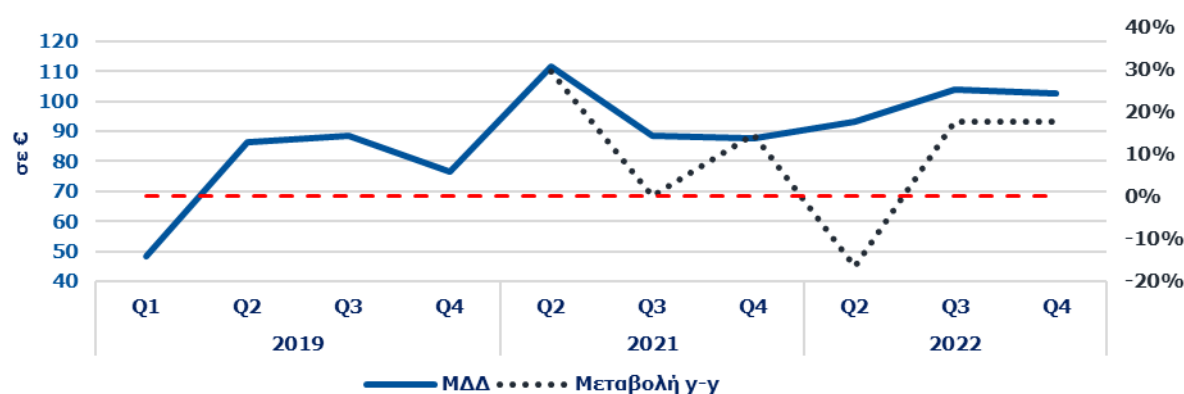


Πηγή: ΤτΕ - Επεξεργασία INSETE Intelligence

Μέση κατά Κεφαλή Δαπάνη στην Ελλάδα το 2022	620,0
από Καναδά	1.267,2
% του Μ.Ο της χώρας	204,4%

Πηγή: ΤτΕ - Επεξεργασία INSETE Intelligence

Μέση Δαπάνη ανά Διανυκτέρευση και % μεταβολή ανά τρίμηνο, 2019-22

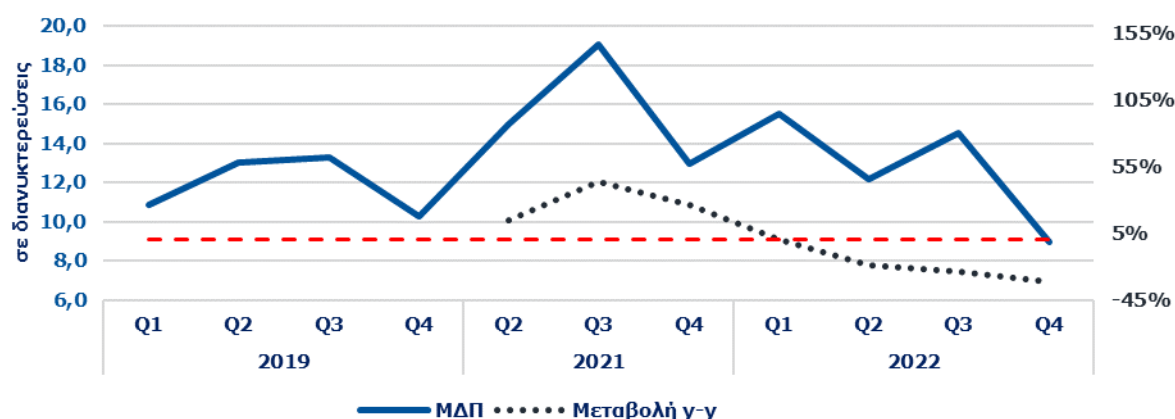


Πηγή: ΤτΕ - Επεξεργασία INSETE Intelligence

Μέση Δαπάνη ανά Διανυκτέρευση στην Ελλάδα το 2022	79,5
από Καναδά	100,2
% του Μ.Ο της χώρας	126,0%

Πηγή: ΤτΕ - Επεξεργασία INSETE Intelligence

Μέση Διάρκεια Παραμονής και % μεταβολή ανά τρίμηνο, 2019-22



Πηγή: ΤτΕ - Επεξεργασία INSETE Intelligence

Μέση Διάρκεια Παραμονής στην Ελλάδα το 2022	7,8
από Καναδά	12,6
% του Μ.Ο της χώρας	162,3%

Πηγή: ΤτΕ - Επεξεργασία INSETE Intelligence

Η Μέση κατά Κεφαλή Δαπάνη (ΜΚΔ) την περίοδο 2019-2021 σημείωσε αύξηση κατά **+34,7%** (από € 1.067,9 το 2019 σε € 1.438,2 το 2021) ενώ την περίοδο 2019-2022 αύξηση κατά **+18,7%** (στα € 1.267,2). Η ΜΚΔ των τουριστών από τον Καναδά το 2022 ήταν **104,4%** υψηλότερη από αυτή του συνόλου της χώρας (€ 1.267,2 έναντι € 620,0) ενώ παράλληλα ήταν και η **2^η** υψηλότερη ΜΚΔ από όλες τις εξεταζόμενες αγορές για το 2022, πίσω μόνο από την αγορά της Αυστραλίας.

Η Μέση Δαπάνη ανά Διανυκτέρευση την περίοδο 2019-2021 κατέγραψε αύξηση κατά **+5,9%** (από € 84,7 το 2019 σε € 89,7 το 2021) ενώ την περίοδο 2019-2022 αύξηση κατά **+18,3%** (στα € 100,2). Επίσης, η ΜΔΔ των τουριστών από τον Καναδά το 2022 ήταν υψηλότερη κατά **26,0%** αυτής που καταγράφεται στο σύνολο της χώρας (€ 100,2 έναντι € 79,5).

Η Μέση Διάρκεια Παραμονής την περίοδο 2019-2021 κατέγραψε αύξηση κατά **+27,1%** (από 12,6 διανυκτερεύσεις το 2019 σε 16,0 διανυκτερεύσεις το 2021) ενώ την περίοδο 2019-2022 οριακή αύξηση κατά **+0,3%** (στις 12,6 διανυκτερεύσεις). Η ΜΔΠ των τουριστών από τον Καναδά το 2022 ήταν υψηλότερη κατά **62,3%** αυτής του συνόλου της χώρας (12,6 διανυκτερεύσεις έναντι 7,8 διανυκτερεύσεις) ενώ παράλληλα ήταν και η **2^η** υψηλότερη ΜΔΠ από όλες τις εξεταζόμενες αγορές για το 2022, πίσω μόνο από την αγορά της Αυστραλίας.

Συμπερασματικά, την περίοδο 2019-2022 η αύξηση της ΜΚΔ των τουριστών από τον Καναδά οφείλεται πρωτίστως στην αύξηση της Μέσης Δαπάνης ανά Διανυκτέρευση και δευτερευόντως στην αύξηση της Μέσης Διάρκειας Παραμονής.

*Τα στοιχεία του 2^{ου} τριμήνου του 2020 δεν είναι δημοσιευμένα λόγω μικρής αντιπροσωπευτικότητας