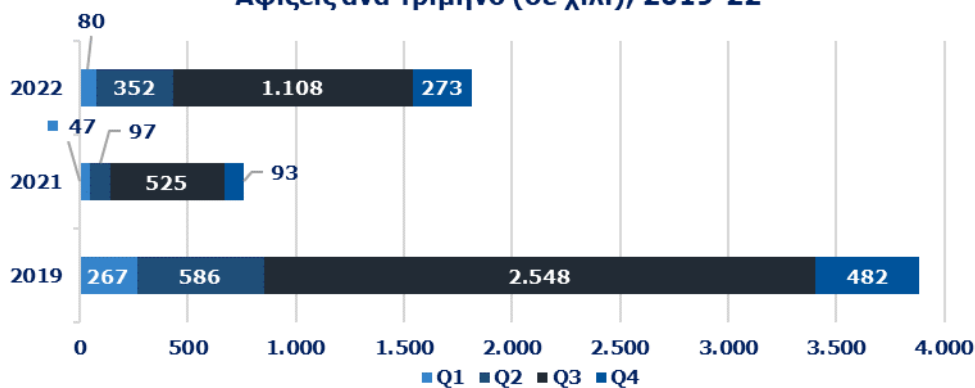




ΕΞΕΛΙΞΗ ΤΟΥΡΙΣΤΙΚΩΝ ΔΕΙΚΤΩΝ 2019-2022

Αφίξεις ανά τρίμηνο (σε χιλ.), 2019-22

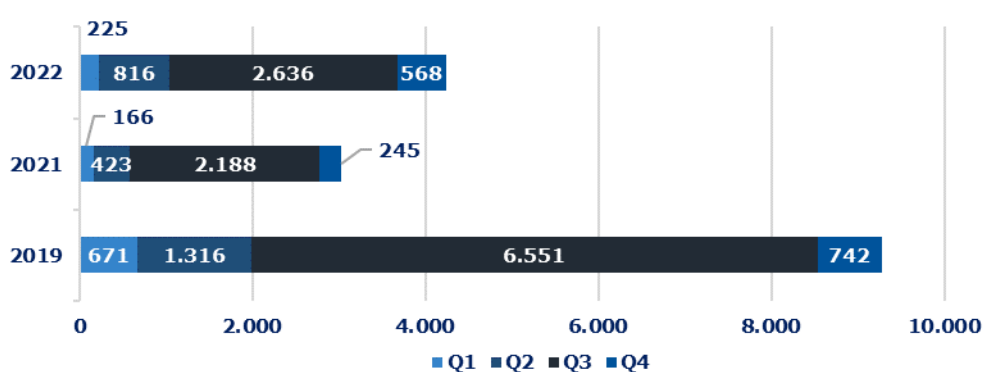


Πηγή: ΤτΕ - Επεξεργασία INSETE Intelligence

Σύνολο Αφίξεων 2022	27.835.541
από Βουλγαρία	1.812.084
% επί του συνόλου	6,5%
Τορ-3 προορισμοί το 2022	Κεν. Μακεδονία, Αν. Μακεδονία & Θράκη, Δυτική Μακεδονία

Πηγή: ΤτΕ - Επεξεργασία INSETE Intelligence

Διανυκτερεύσεις ανά τρίμηνο (σε χιλ.), 2019-22

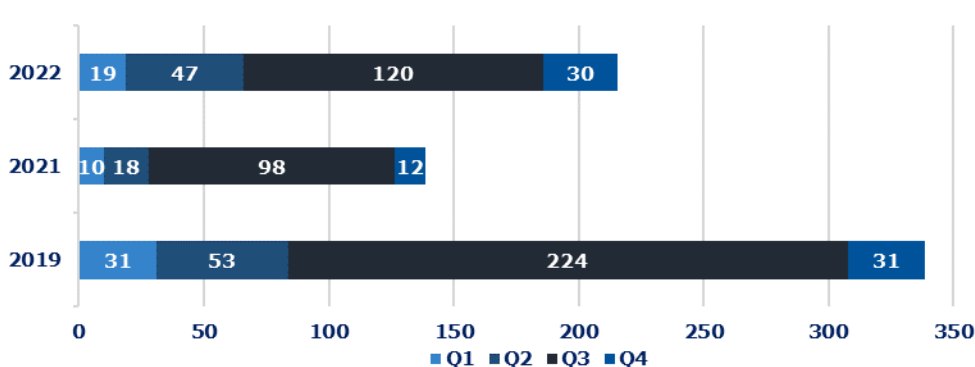


Πηγή: ΤτΕ - Επεξεργασία INSETE Intelligence

Σύνολο Διανυκτερεύσεων 2022	216.948.905
από Βουλγαρία	4.245.365
% επί του συνόλου	2,0%

Πηγή: ΤτΕ - Επεξεργασία INSETE Intelligence

Εισπράξεις ανά τρίμηνο (σε εκατ. €), 2019-22



Πηγή: ΤτΕ - Επεξεργασία INSETE Intelligence

Σύνολο Εισπράξεων 2022	17.257.445.065
από Βουλγαρία	215.320.764
% επί του συνόλου	1,2%

Πηγή: ΤτΕ - Επεξεργασία INSETE Intelligence

Σύμφωνα με την Στατιστική Υπηρεσία της Βουλγαρίας (National Statistical Institute, NSI), το 2022, οι κάτοικοι Βουλγαρίας πραγματοποίησαν **7,3 εκατ.** διεθνή ταξίδια (+40,0% σε σύγκριση με το 2021, **5,2 εκατ.**). Από τον Απρίλιο του 2022, όπου δίνονται αναλυτικά στοιχεία ανά προορισμό, οι top-5 προορισμοί ήταν η **Τουρκία (26,4%)**, η **Ελλάδα (22,7%)**, η **Ρουμανία (8,6%)**, η **Σερβία (8,4%)** και η **Γερμανία (6,5%)**.

Την περίοδο 2019-2021, ο εισερχόμενος τουρισμός από την Βουλγαρία κατέγραψε μείωση σε όλα τα βασικά μεγέθη του:

- αφίξεις: **-80,4%** (από **3,9 εκατ.** το 2019 σε **762 χιλ.** το 2021),
- διανυκτερεύσεις: **-67,4%** (από **9,3 εκατ.** το 2019 σε **3,0 εκατ.** το 2021) και
- εισπράξεις: **-59,1%** (από **€ 338 εκατ.** το 2019 σε **€ 139 εκατ.** το 2021).

Παρόμοια ήταν η εικόνα και την περίοδο 2019-2022, αν και με πιο ήπιους ρυθμούς μείωσης. Συγκεκριμένα:

- αφίξεις: **-53,3%** (από **3,9 εκατ.** το 2019 σε **1,8 εκατ.** το 2022),
- διανυκτερεύσεις: **-54,3%** (από **9,3 εκατ.** το 2019 σε **4,2 εκατ.** το 2022) και
- εισπράξεις: **-36,4%** (από **€ 338 εκατ.** το 2019 σε **€ 215 εκατ.** το 2022).

Η αγορά της Βουλγαρίας εμφανίζει εποχικότητα εστιασμένη στο 3^ο τρίμηνο. Συγκεκριμένα:

- αφίξεις: **Q1: 4,4%**, **Q2: 19,4%**, **Q3: 61,1%** και **Q4: 15,0%**
- διανυκτερεύσεις: **Q1: 5,3%**, **Q2: 19,2%**, **Q3: 62,1%** και **Q4: 13,4%** και
- εισπράξεις: **Q1: 8,6%**, **Q2: 21,9%**, **Q3: 55,7%** και **Q4: 13,8%**.

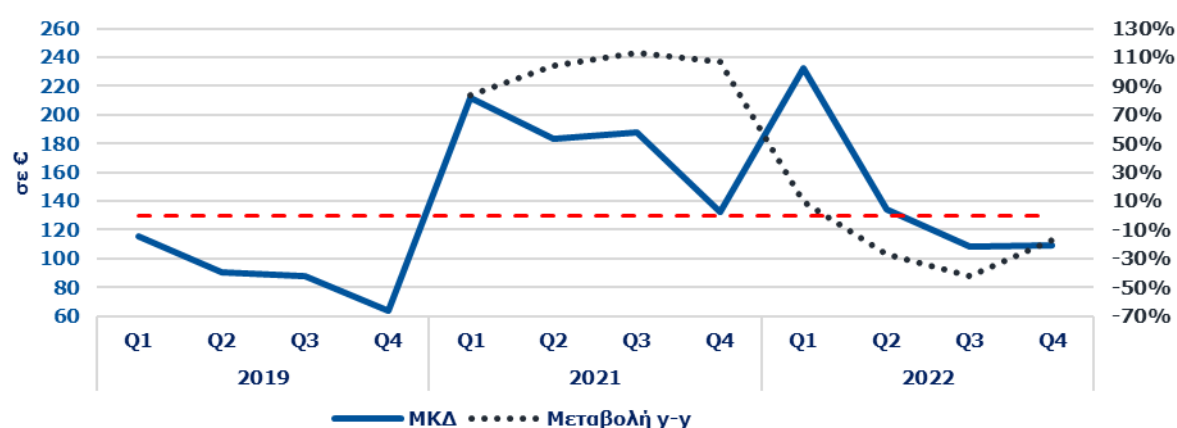
Σε ότι αφορά το μερίδιο της Βουλγαρίας στον εισερχόμενο τουρισμό παρατηρούμε ότι σε όρους:

- αφίξεων η βουλγάρικη αγορά το 2022 κατείχε μερίδιο **6,5%** όταν το 2019 ήταν **12,4%** και το 2021 **5,2%**,
- διανυκτερεύσεων κατείχε το 2022 μερίδιο **2,0%** όταν το 2019 ήταν **4,0%** και το 2021 **2,3%** και
- εισπράξεων κατείχε το 2022 μερίδιο **1,2%** όταν το 2019 ήταν **1,9%** και το 2021 **1,3%**.



ΕΞΕΛΙΞΗ ΤΟΥΡΙΣΤΙΚΩΝ ΔΕΙΚΤΩΝ 2019-2022

Μέση κατά Κεφαλή Δαπάνη και % μεταβολή ανά τρίμηνο, 2019-22

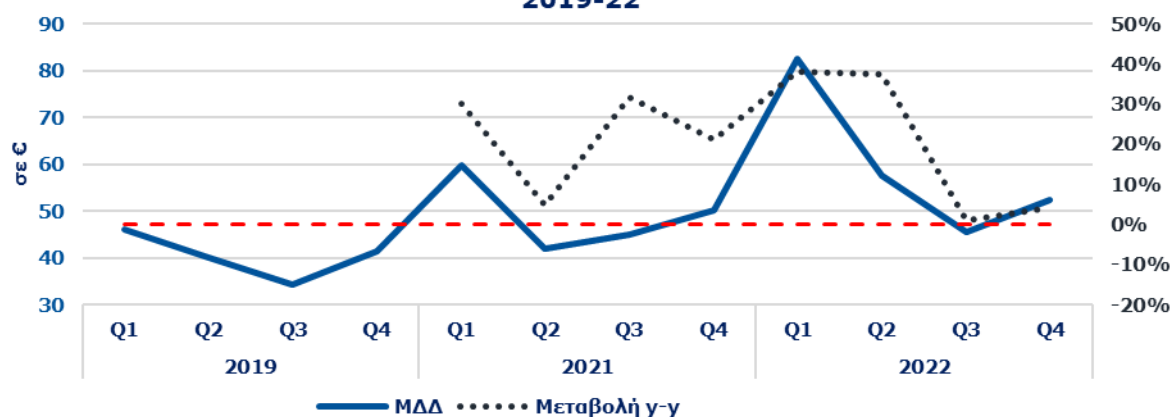


Πηγή: ΤτΕ - Επεξεργασία INSETE Intelligence

Μέση κατά Κεφαλή Δαπάνη στην Ελλάδα το 2022	620,0
από Βουλγαρία	118,8
% του Μ.Ο της χώρας	19,2%

Πηγή: ΤτΕ - Επεξεργασία INSETE Intelligence

Μέση Δαπάνη ανά Διανυκτέρευση και % μεταβολή ανά τρίμηνο, 2019-22

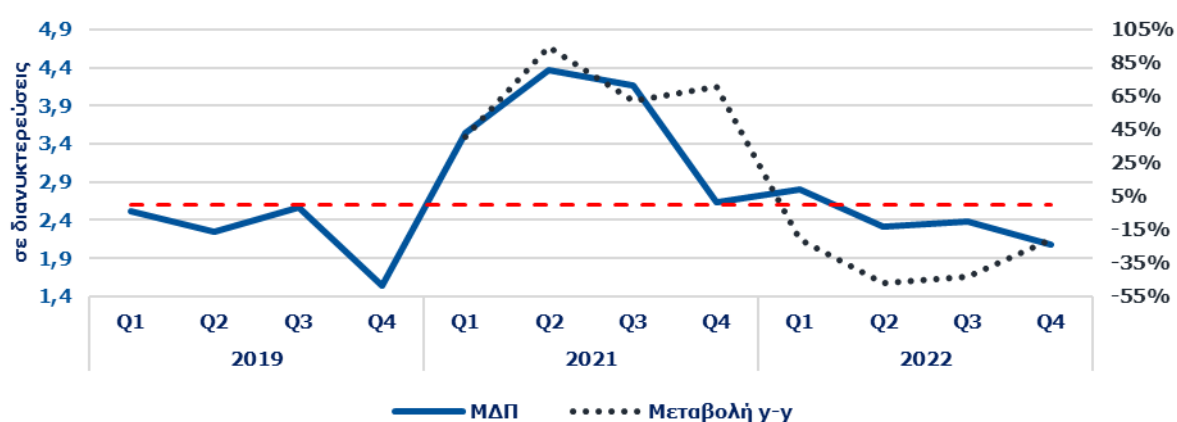


Πηγή: ΤτΕ - Επεξεργασία INSETE Intelligence

Μέση Δαπάνη ανά Διανυκτέρευση στην Ελλάδα το 2022	79,5
από Βουλγαρία	50,7
% του Μ.Ο της χώρας	63,8%

Πηγή: ΤτΕ - Επεξεργασία INSETE Intelligence

Μέση Διάρκεια Παραμονής και % μεταβολή ανά τρίμηνο, 2019-22



Πηγή: ΤτΕ - Επεξεργασία INSETE Intelligence

Μέση Διάρκεια Παραμονής στην Ελλάδα το 2022	7,8
από Βουλγαρία	2,3
% του Μ.Ο της χώρας	30,1%

Πηγή: ΤτΕ - Επεξεργασία INSETE Intelligence

Την περίοδο 2019-2021, η εικόνα στους βασικούς δείκτες της βουλγαρικής αγοράς ήταν θετική. Συγκεκριμένα:

- ΜΚΔ: **+108,7%** (από € 87,1 το 2019 σε € 181,9 το 2021),
- ΜΔΔ: **+25,7%** (από € 36,5 το 2019 σε € 45,8 το 2021) και
- ΜΔΠ: **+66,0%** (2,4 διανυκτερεύσεις το 2019 σε 4,0 διανυκτερεύσεις το 2021).

Την περίοδο 2019-2022, η εικόνα στους βασικούς δείκτες της βουλγαρικής αγοράς ήταν μικτή. Συγκεκριμένα:

- ΜΚΔ: **+36,4%** (από € 87,1 το 2019 σε € 118,8 το 2022),
- ΜΔΔ: **+39,1%** (από € 36,5 το 2019 σε € 50,7 το 2022) και
- ΜΔΠ: **-2,0%** (2,4 διανυκτερεύσεις το 2019 σε 2,3 διανυκτερεύσεις το 2022).

Σε σύγκριση με τον Μέσο Όρο της χώρας, οι επισκέπτες από την Βουλγαρία το 2022 κατέγραψαν:

- ΜΚΔ χαμηλότερη κατά **80,8%** (€ 118,8 έναντι € 620,0),
- ΜΔΔ χαμηλότερη κατά **26,2%** (€ 50,7 έναντι € 79,5) και
- ΜΔΠ χαμηλότερη κατά **69,9%** (2,3 διανυκτερεύσεις έναντι 7,8 διανυκτερεύσεις).

Συμπερασματικά, παρατηρούμε ότι την περίοδο 2019-2022, η αύξηση της ΜΚΔ οφείλεται στην αύξηση της ΜΔΔ αφού η ΜΔΠ για την ίδια περίοδο σημείωσε πτώση.