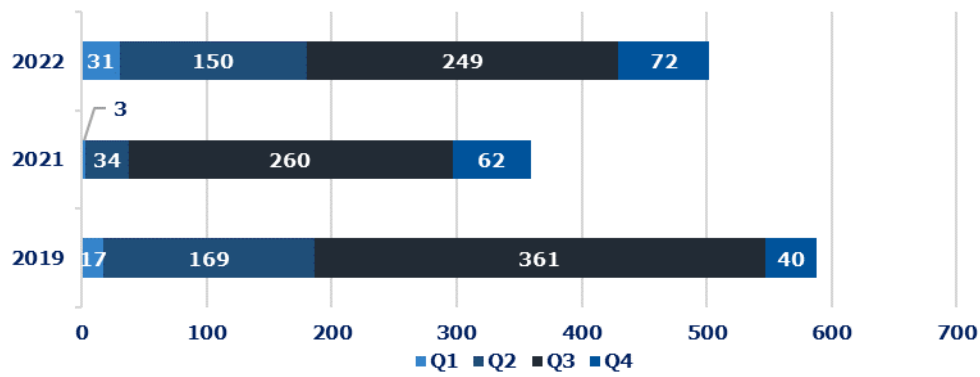




Αφίξεις ανά τρίμηνο (σε χιλ.), 2019-22



Σύνολο Αφίξεων 2022 27.835.541

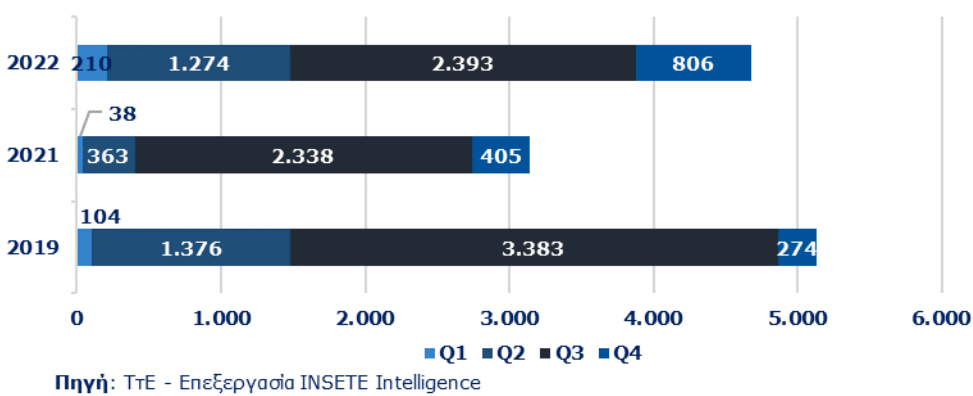
από Βέλγιο 501.921

% επί του συνόλου 1,8%

Τop-3 προορισμοί το 2022 Κρήτη

Πηγή: ΤτΕ - Επεξεργασία INSETE Intelligence

Διανυκτερεύσεις ανά τρίμηνο (σε χιλ.), 2019-22



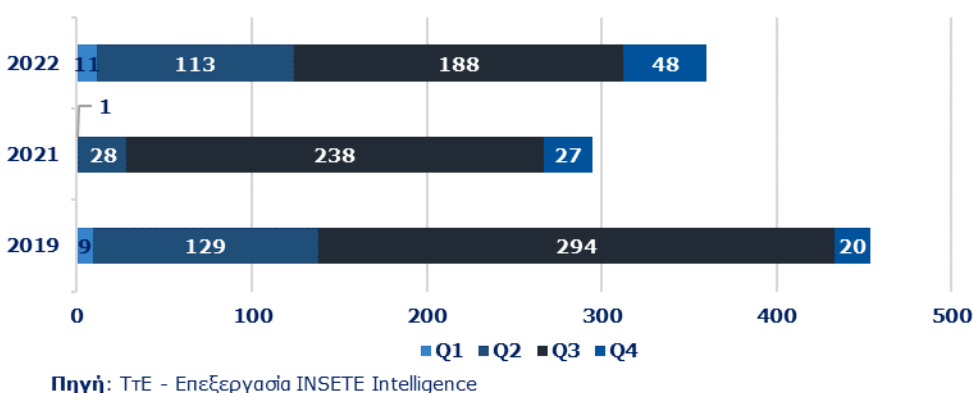
Σύνολο Διανυκτερεύσεων 2022 216.948.905

από Βέλγιο 4.682.526

% επί του συνόλου 2,2%

Πηγή: ΤτΕ - Επεξεργασία INSETE Intelligence

Εισπράξεις ανά τρίμηνο (σε εκατ. €), 2019-22



Σύνολο Εισπράξεων 2022 17.257.445.065

από Βέλγιο 359.996.903

% επί του συνόλου 2,1%

Πηγή: ΤτΕ - Επεξεργασία INSETE Intelligence

Σύμφωνα με την STATBEL, το 2022 οι Βέλγοι τουρίστες πραγματοποίησαν **22,2 εκατ.** ταξίδια (+43,3% σε σύγκριση με το 2021, **15,5 εκατ.**). εκ των οποίων το **73,3%** (**16,3 εκατ.**, +89,5% σε σύγκριση με το 2021, **8,6 εκατ.**) αφορούσε σε διεθνή ταξίδια και το **26,7%** (**5,9 εκατ.**, -14,2% σε σύγκριση με το 2021, **6,9 εκατ.**) σε ταξίδια εσωτερικού. Το **60%** του συνόλου των ταξιδιών (**13,3 εκατ.**) αφορούσε σε ταξίδια με **4+ διανυκτερεύσεις** και το **40%** (**8,9 εκατ.**) ταξίδια από **1-3 διανυκτερεύσεις**. Οι **top-5** διεθνείς προορισμοί των τουριστών από το Βέλγιο για το 2022, ήταν η **Γαλλία** (**31,1%**), η **Ισπανία** (**12,1%**), η **Ολλανδία** (**10,7%**), η **Ιταλία** (**7,5%**) και η **Γερμανία** (**6,1%**). Η **Ελλάδα** για το 2022, αντιπροσώπευε το **2,6%** των διεθνών ταξιδιών των τουριστών από το Βέλγιο.

Την περίοδο 2019-2021, ο εισερχόμενος τουρισμός από το Βέλγιο κατέγραψε μείωση σε όλα τα βασικά μεγέθη του:

- αφίξεις: **-38,9%** (από **588 χιλ.** το 2019 σε **359 χιλ.** το 2021),
- διανυκτερεύσεις: **-38,8%** (από **5,1 εκατ.** το 2019 σε **3,1 εκατ.** το 2021) και
- εισπράξεις: **-35,1%** (από **€ 453 εκατ.** το 2019 σε **€ 294 εκατ.** το 2021).

Την περίοδο 2019-2022, ο εισερχόμενος τουρισμός από το Βέλγιο ανέκαμψε αν και υπολείπεται ακόμα των επιπέδων του 2019.

Συγκεκριμένα:

- αφίξεις: **-14,6%** (από **588 χιλ.** το 2019 σε **502 χιλ.** το 2022),
- διανυκτερεύσεις: **-8,8%** (από **5,1 εκατ.** το 2019 σε **4,7 εκατ.** το 2022) και
- εισπράξεις: **-20,6%** (από **€ 453 εκατ.** το 2019 σε **€ 360 εκατ.** το 2022).

Η αγορά του Βελγίου για το 2022 εμφανίζει χαμηλή εποχικότητα σε σύγκριση με τις υπόλοιπες εξεταζόμενες αγορές. Συγκεκριμένα:

- αφίξεις: **Q1: 6,1%, Q2: 29,9%, Q3: 49,6%** και **Q4: 14,4%**
- διανυκτερεύσεις: **Q1: 4,5%, Q2: 27,2%, Q3: 51,1%** και **Q4: 17,2%** και
- εισπράξεις: **Q1: 3,1%, Q2: 31,4%, Q3: 52,3%** και **Q4: 13,2%**.

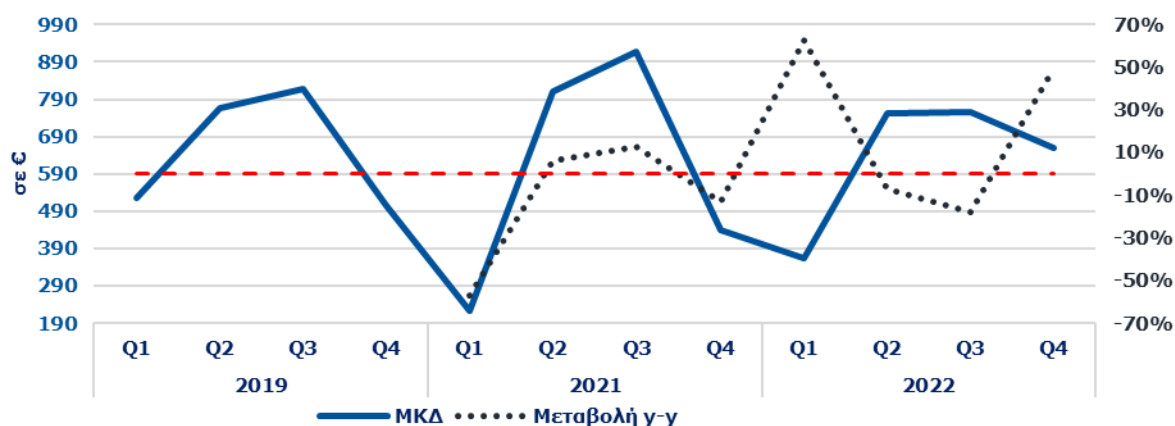
Ο δημοφιλέστερος προορισμός των τουριστών από το Βέλγιο στην Ελλάδα το 2022 ήταν η Κρήτη.

Σε ότι αφορά το μερίδιο της βελγικής αγοράς στον εισερχόμενο τουρισμό παρατηρούμε ότι σε όρους:

- αφίξεων η βελγική αγορά το 2022 κατείχε μερίδιο **1,8%** όταν το 2019 ήταν **1,9%** και το 2021 **2,4%**,
- διανυκτερεύσεων κατείχε το 2022 μερίδιο **2,2%** όταν το 2019 ήταν **2,2%** και το 2021 **2,4%** και
- εισπράξεων κατείχε το 2022 μερίδιο **2,1%** όταν το 2019 ήταν **2,6%** και το 2021 **2,8%**.



Μέση κατά Κεφαλή Δαπάνη και % μεταβολή ανά τρίμηνο, 2019-22

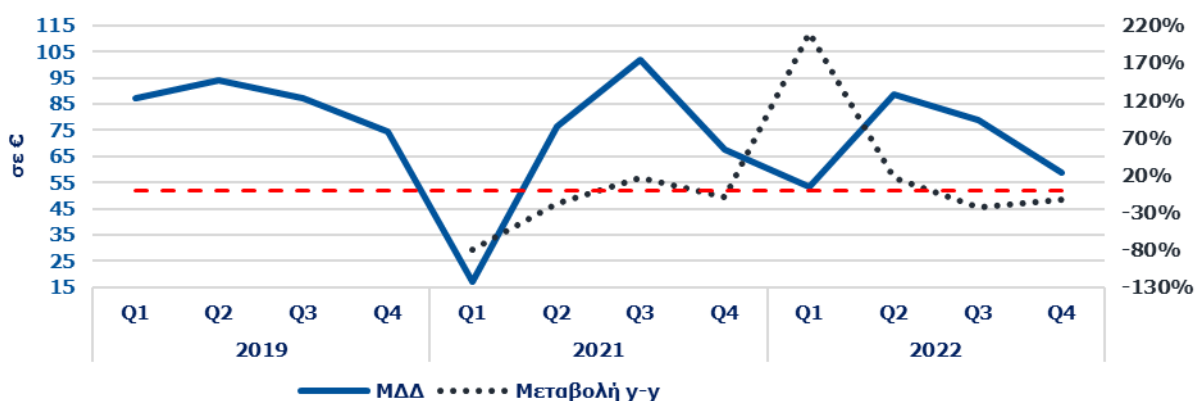


Πηγή: ΤrE - Επεξεργασία INSETE Intelligence

Μέση κατά Κεφαλή Δαπάνη στην Ελλάδα το 2022	620,0
από Βέλγιο	717,2
% του Μ.Ο της χώρας	115,7%

Πηγή: ΤrE - Επεξεργασία INSETE Intelligence

Μέση Δαπάνη ανά Διανυκτέρευση και % μεταβολή ανά τρίμηνο, 2019-22

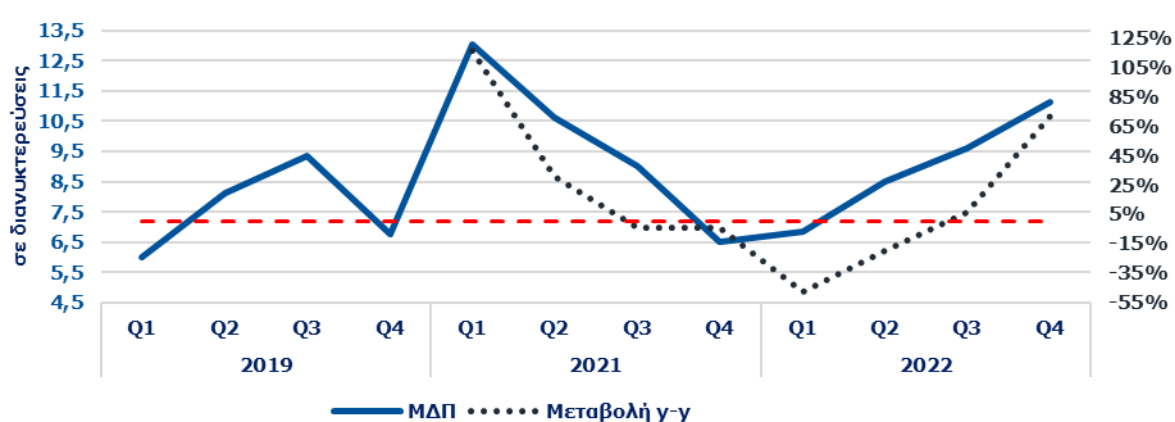


Πηγή: ΤrE - Επεξεργασία INSETE Intelligence

Μέση Δαπάνη ανά Διανυκτέρευση στην Ελλάδα το 2022	79,5
από Βέλγιο	76,9
% του Μ.Ο της χώρας	96,6%

Πηγή: ΤrE - Επεξεργασία INSETE Intelligence

Μέση Διάρκεια Παραμονής και % μεταβολή ανά τρίμηνο, 2019-22



Πηγή: ΤrE - Επεξεργασία INSETE Intelligence

Μέση Διάρκεια Παραμονής στην Ελλάδα το 2022	7,8
από Βέλγιο	9,3
% του Μ.Ο της χώρας	119,7%

Πηγή: ΤrE - Επεξεργασία INSETE Intelligence

Την περίοδο 2019-2021, η εικόνα στους βασικούς δείκτες της βελγικής αγοράς ήταν θετική.

Συγκεκριμένα:

- ΜΚΔ: **+6,3%** (από € 771,3 το 2019 σε € 819,5 το 2021),
- ΜΔΔ: **+6,1%** (από € 88,3 το 2019 σε € 93,6 το 2021) και
- ΜΔΠ: **+0,2%** (8,7 διανυκτερεύσεις το 2019 σε 8,8 διανυκτερεύσεις το 2021).

Την περίοδο 2019-2022, η εικόνα στους βασικούς δείκτες ήταν αρνητική, με εξαίρεση την ΜΔΠ.

Συγκεκριμένα:

- ΜΚΔ: **-7,0%** (από € 771,3 το 2019 σε € 717,2 το 2022),
- ΜΔΔ: **-12,9%** (από € 88,3 το 2019 σε € 76,9 το 2022) και
- ΜΔΠ: **+6,8%** (8,7 διανυκτερεύσεις το 2019 σε 9,3 διανυκτερεύσεις το 2022).

Σε σύγκριση με τον Μέσο Όρο της χώρας, οι επισκέπτες από το Βέλγιο το 2022 κατέγραψαν:

- ΜΚΔ υψηλότερη κατά **15,7%** (€ 717,2 έναντι € 620,0),
- ΜΔΔ χαμηλότερη κατά **3,4%** (€ 76,9 έναντι € 79,5) και
- ΜΔΠ υψηλότερη κατά **19,7%** (9,3 διανυκτερεύσεις έναντι 7,8 διανυκτερεύσεις).

Συμπερασματικά, παρατηρούμε ότι την περίοδο 2019-2022, η μείωση της ΜΚΔ οφείλεται στην μείωση της ΜΔΔ αφού η ΜΔΠ για την ίδια περίοδο κατέγραψε αύξηση.