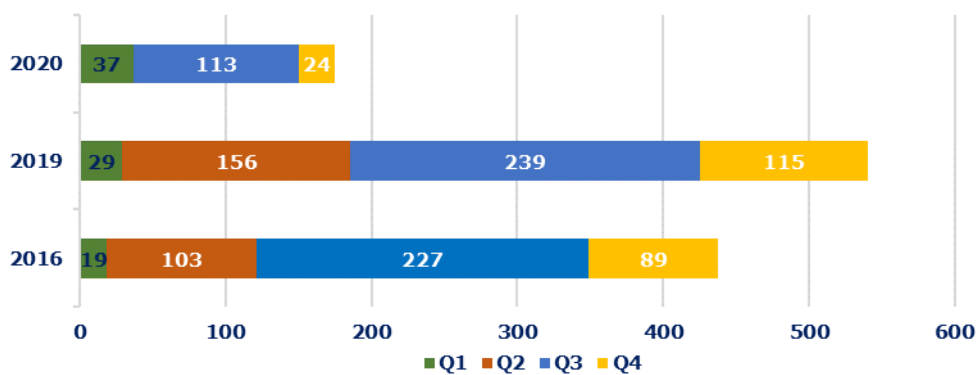




ΕΞΕΛΙΞΗ ΤΟΥΡΙΣΤΙΚΩΝ ΔΕΙΚΤΩΝ 2016-2020

Αφίξεις ανά τρίμηνο (σε χιλ.), 2016-20

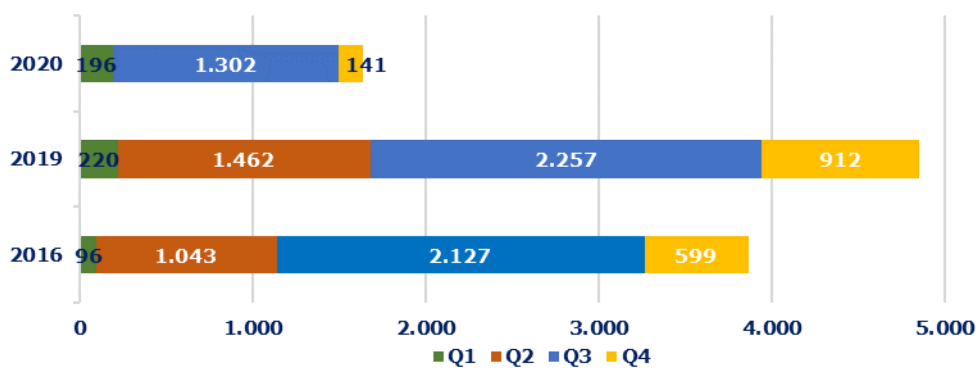


Πηγή: ΤτΕ - Επεξεργασία INSETE Intelligence

Σύνολο Αφίξεων 2020	7.374.472
από Ελβετία	175.733
% επί του συνόλου	2,4%
Top προορισμός το 2020	Κρήτη

Πηγή: ΤτΕ - Επεξεργασία INSETE Intelligence

Διανυκτερεύσεις ανά τρίμηνο (σε χιλ.), 2016-20

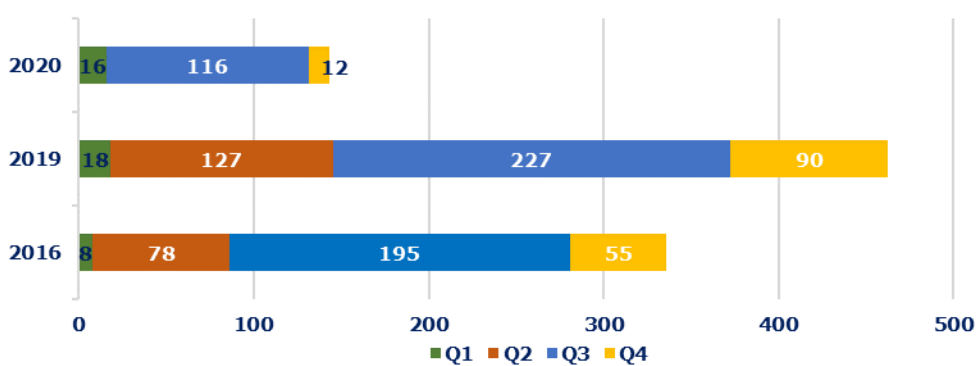


Πηγή: ΤτΕ - Επεξεργασία INSETE Intelligence

Σύνολο Διανυκτερεύσεων 2020	64.053.395
από Ελβετία	1.745.134
% επί του συνόλου	2,7%

Πηγή: ΤτΕ - Επεξεργασία INSETE Intelligence

Έσοδα ανά τρίμηνο (σε χιλ.), 2016-20



Πηγή: ΤτΕ - Επεξεργασία INSETE Intelligence

Σύνολο Εισπράξεων 2020	4.309.931.642
από Ελβετία	147.867.698
% επί του συνόλου	3,4%

Πηγή: ΤτΕ - Επεξεργασία INSETE Intelligence

Σύμφωνα με την Στατιστική Υπηρεσία της Ελβετίας (Federal Statistical Office), το 2019 οι Ελβετοί τουρίστες πραγματοποίησαν **22,4 εκατ.** ταξίδια με τουλάχιστον **1 διανυκτέρευση** (-10% σε σχέση με το 2018, **24,9 εκατ.**) εκ των οποίων το **35%** εντός της Ελβετίας και το **65%** στο εξωτερικό. Ανά ηλικιακή ομάδα, ο υψηλότερος αριθμός ταξιδίων εντοπίζεται στις ηλικίες 25-44 ετών, με **3,6** ταξίδια ανά άτομο. Οι top-3 προορισμοί ήταν η Γερμανία (**13%**), η Ιταλία (**12%**) και η Γαλλία (**8%**).

Ο εισερχόμενος τουρισμός από την Ελβετία κατέγραψε αύξηση την περίοδο 2016-2019 κατά **+23,5%** (από **438 χιλ.** το 2016 σε **540 χιλ.** το 2019). Αντίθετα, την περίοδο 2019-2020 οι αφίξεις από την Ελβετία σημείωσαν πτώση κατά **-67,5%** (σε **176 χιλ.**). Το μερίδιο της ελβετικής αγοράς σε όρους αφίξεων για το 2020 ήταν **2,4%** όταν το 2016 ήταν **1,8%** και το 2019 **1,7%**.

Οι αφίξεις από την Ελβετία εμφάνισαν εποχικότητα, με το **65,0%** για το 2020 να καταγράφεται στο **Q3**, ενώ τα αντίστοιχα μεγέθη για τα **Q1** και **Q4** ήταν **21,1%** και **13,9%**.

Ο δημοφιλέστερος προορισμός των τουριστών από την Ελβετία στην Ελλάδα σύμφωνα με την ΤτΕ 2020 ήταν η Κρήτη.

Σε ότι αφορά τις διανυκτερεύσεις, την περίοδο 2016-2019 σημειώθηκε αύξηση κατά **+25,5%** (από **3,9 εκατ.** το 2016 σε **4,9 εκατ.** το 2019) ενώ την περίοδο 2019-2020 μείωση κατά **-64,0%** (σε **1,7 εκατ.**). Το μερίδιο της ελβετικής αγοράς σε όρους διανυκτερεύσεων για το 2020 ανήλθε στο **2,7%**, όταν το 2016 ήταν **2,0%** και το 2019 **2,1%**. Η πλειονότητα των διανυκτερεύσεων (**79,4%**) καταγράφεται στο **Q3** ενώ τα αντίστοιχα μεγέθη για τα **Q1** και **Q4** ήταν **12,0%** και **8,6%**.

Οι εισπράξεις από την Ελβετία την περίοδο 2016-2019 εμφάνισαν αύξηση κατά **+37,6%** (από **€ 336 εκατ.** το 2016 σε **€ 462 εκατ.** το 2019) ενώ αντίθετα την περίοδο 2019-2020 μείωση κατά **-68,0%** (σε **€ 148 εκατ.**). Το μερίδιο της ελβετικής αγοράς το 2020 σε όρους εισπράξεων ανήλθε στο **3,4%** όταν το 2016 και το 2019 ήταν **2,6%**. Η πλειονότητα των εισπράξεων καταγράφηκε στο **Q3** (**80,5%**) ενώ τα αντίστοιχα μεγέθη για τα **Q1** και **Q4** ήταν **11,0%** και **8,4%**.

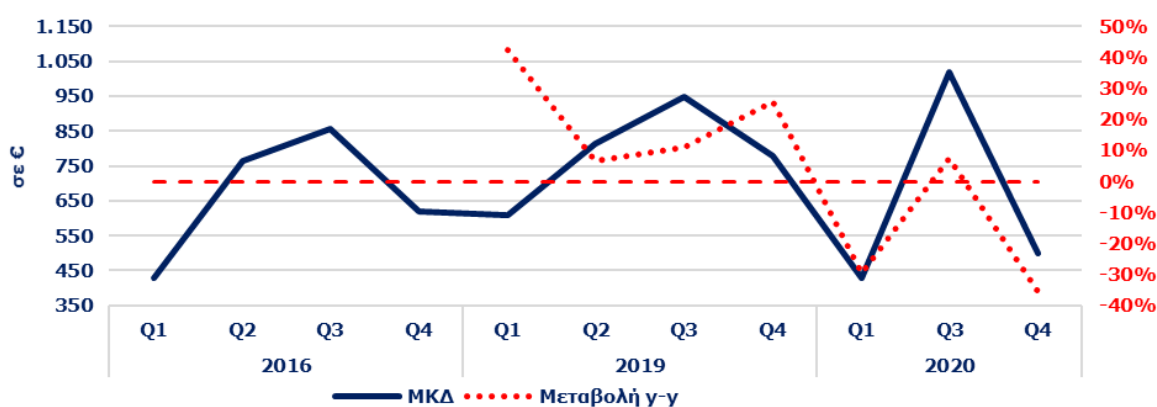
Για ιστορικά στοιχεία βλέπε [εδώ](#)

*Τα στοιχεία του 2ου τριμήνου του 2020 δεν είναι δημοσιευμένα λόγω μικρής αντιπροσωπευτικότητας



ΕΞΕΛΙΞΗ ΤΟΥΡΙΣΤΙΚΩΝ ΔΕΙΚΤΩΝ 2016-2020

Μέση κατά Κεφαλήν Δαπάνη και % μεταβολή ανά τρίμηνο, 2016-20

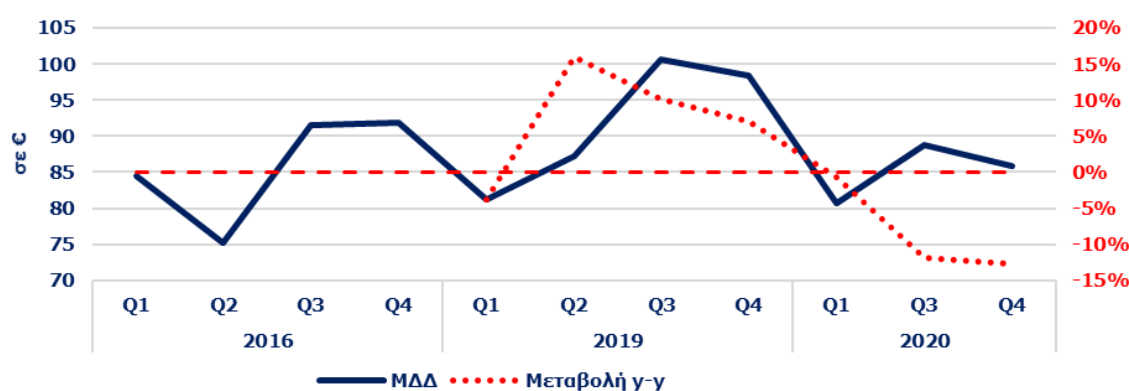


Πηγή: ΤτΕ - Επεξεργασία INSETE Intelligence

Μέση κατά Κεφαλή Δαπάνη στην Ελλάδα το 2020	584,4
από Ελβετία	841,4
% του Μ.Ο της χώρας	144,0%

Πηγή: ΤτΕ - Επεξεργασία INSETE Intelligence

Μέση Δαπάνη ανά Διανυκτέρευση και % μεταβολή ανά τρίμηνο, 2016-20

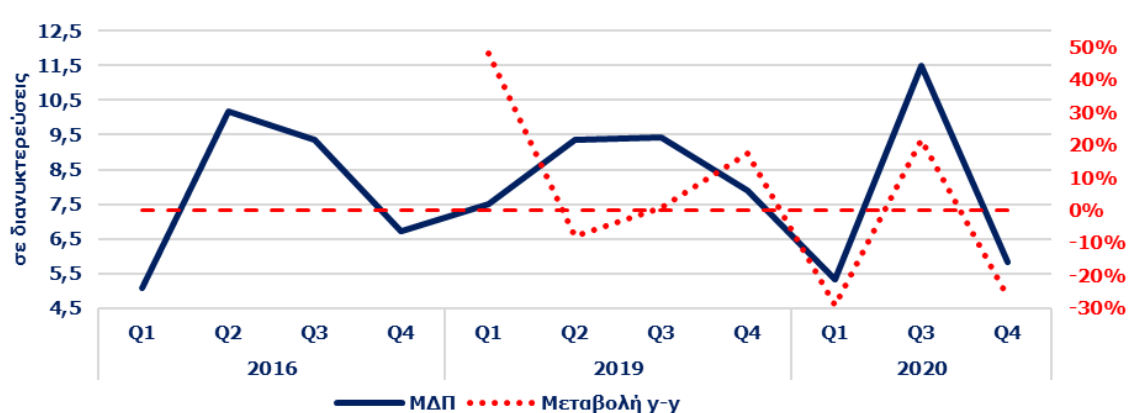


Πηγή: ΤτΕ - Επεξεργασία INSETE Intelligence

Μέση Δαπάνη ανά Διανυκτέρευση στην Ελλάδα το 2020	67,3
από Ελβετία	84,7
% του Μ.Ο της χώρας	125,9%

Πηγή: ΤτΕ - Επεξεργασία INSETE Intelligence

Μέση Διάρκεια Παραμονής και % μεταβολή ανά τρίμηνο, 2016-20



Πηγή: ΤτΕ - Επεξεργασία INSETE Intelligence

Μέση Διάρκεια Παραμονής στην Ελλάδα το 2020	8,7
από Ελβετία	9,9
% του Μ.Ο της χώρας	114,3%

Πηγή: ΤτΕ - Επεξεργασία INSETE Intelligence

Η Μέση κατά Κεφαλή Δαπάνη (ΜΚΔ) την περίοδο 2016-2019 σημείωσε αύξηση κατά **+11,5%** (από € 767,7 το 2016 σε € 855,6 το 2019) ενώ την περίοδο 2019-2020 μείωση κατά **-1,7%** (στα € 841,4). Η ΜΚΔ των τουριστών από την Ελβετία το 2020 ήταν **44,0%** υψηλότερη από αυτή του συνόλου της χώρας (€ 841,4 έναντι € 584,4).

Η Μέση Δαπάνη ανά Διανυκτέρευση την περίοδο 2016-2019 κατέγραψε αύξηση κατά **+9,6%** (από € 87,0 το 2016 σε € 95,3 το 2019). Αντίθετα, την περίοδο 2019-2020 η ΜΔΔ σημείωσε μείωση κατά **-11,1%** (στα € 84,7). Επίσης, η ΜΔΔ των τουριστών από την Ελβετία το 2020 ήταν υψηλότερη κατά **25,9%** αυτής που καταγράφεται στο σύνολο της χώρας (€ 84,7 έναντι € 67,3).

Η Μέση Διάρκεια Παραμονής την περίοδο 2016-2019 κατέγραψε αύξηση κατά **+1,7%** (από 8,8 διανυκτερεύσεις το 2016 σε 9,0 διανυκτερεύσεις το 2019) ενώ αντίθετα την περίοδο 2019-2020 η ΜΔΠ εμφάνισε αύξηση κατά **+10,6%** (στις 9,9 διανυκτερεύσεις). Η ΜΔΠ των τουριστών από την Ελβετία το 2020 ήταν υψηλότερη κατά **14,3%** αυτής του συνόλου της χώρας (9,9 διανυκτερεύσεις έναντι 8,7 διανυκτερεύσεις).

Συμπερασματικά, την περίοδο 2019-2020 η μείωση της ΜΚΔ των τουριστών από την Ελβετία οφείλεται στην μείωση της Μέσης Δαπάνης ανά Διανυκτέρευση αφού η Μέση Διάρκεια Παραμονής κατέγραψε αύξηση.