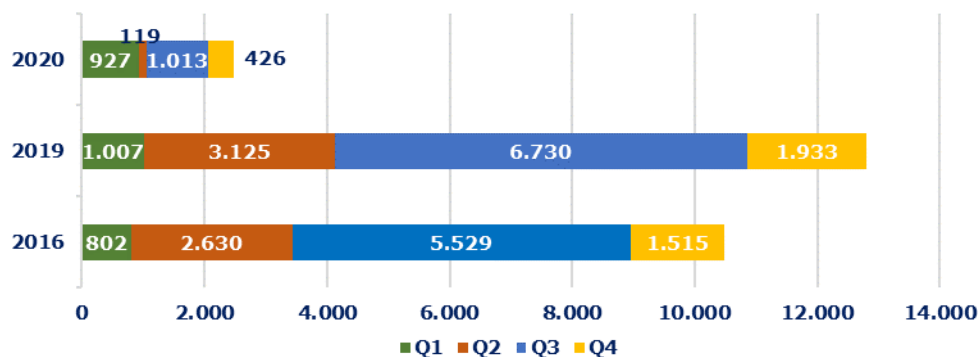


## ΕΞΕΛΙΞΗ ΤΟΥΡΙΣΤΙΚΩΝ ΔΕΙΚΤΩΝ 2016-2020

Αφίξεις ανά τρίμηνο (σε χιλ.), 2016-20



Πηγή: ΤτΕ - Επεξεργασία INSETTE Intelligence

Σύνολο Αφίξεων 2020 2.485.045

Σύνολο Αφίξεων 2019 12.794.612

Σύνολο Αφίξεων 2016 10.477.156

% μεταβολής 2019-2020 -81%

% μεταβολής 2016-2019 22%

Πηγή: ΤτΕ - Επεξεργασία INSETTE Intelligence

Ο εισερχόμενος τουρισμός στην Ελλάδα από τις Λοιπές Χώρες κατέγραψε την περίοδο 2016-2019 αύξηση κατά **+22,1%** (από **10,5 εκατ.** το 2016 σε **12,8 εκατ.** το 2019). Την περίοδο 2019-2020, οι αφίξεις από τις Λοιπές χώρες σημείωσαν πτώση κατά **-80,6%** (σε **2,5 εκατ.**).

Οι αφίξεις από τις Λοιπές Χώρες στην Ελλάδα εμφάνισαν εποχικότητα με το **78,1%** των αφίξεων για το 2020 να καταγράφονται στα **Q1** και **Q3** (**37,3%** και **40,8%** αντίστοιχα). Τα αντίστοιχα μεγέθη για τα **Q2** και **Q4** ήταν **4,8%** και **17,1%**.

Οι διανυκτερεύσεις την περίοδο 2016-2019 σημείωσαν αύξηση κατά **+30,6%** (από **76,3 εκατ.** το 2016 σε **99,7 εκατ.** το 2019). Αντίθετα, την περίοδο 2019-2020 οι διανυκτερεύσεις εμφάνισαν την υψηλότερη σε σύγκριση με τις υπόλοιπες ευρείες αγορές μείωση κατά **-79,5%** (σε **20,5 εκατ.**).

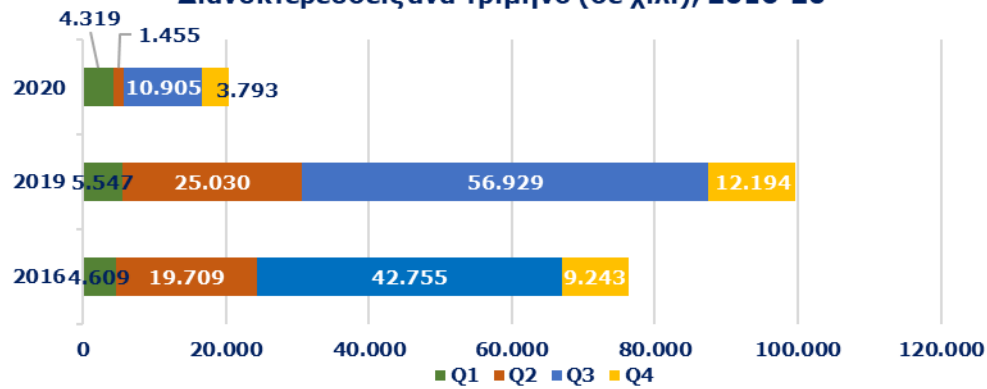
Εποχικότητα παρατηρείται και στις διανυκτερεύσεις με το **53,3%** για το 2020 να καταγράφεται στο **Q3**, ενώ τα αντίστοιχα μεγέθη για τα **Q1**, **Q2** και **Q4** ήταν **21,1%**, **7,1%** και **18,5%** αντίστοιχα.

Οι εισπράξεις την περίοδο 2016-2019 σημείωσαν αύξηση κατά **+42,1%** (από **€ 5,6 δισ.** το 2016 σε **€ 7,9 δισ.** το 2019). Την περίοδο 2019-2020 οι εισπράξεις εμφάνισαν πτώση κατά **-81,7%** (σε **€ 1,5 δισ.**).

Εποχικότητα παρατηρείται και στις εισπράξεις με το **55,8%** για το 2020 να καταγράφεται στο **Q3**, ενώ τα αντίστοιχα μεγέθη για τα **Q1**, **Q2** και **Q4** ήταν **24,7%**, **4,7%** και **14,7%** αντίστοιχα.

Συμπερασματικά, την περίοδο 2019-2020, οι Λοιπές χώρες εμφάνισαν σε σύγκριση με τις υπόλοιπες ευρείες αγορές τις υψηλότερες ποσοστιαίες μειώσεις σε όρους διανυκτερεύσεων και εισπράξεων και τις δεύτερες υψηλότερες σε όρους αφίξεων. Για ιστορικά στοιχεία βλέπε [εδώ](#)

Διανυκτερεύσεις ανά τρίμηνο (σε χιλ.), 2016-20



Πηγή: ΤτΕ - Επεξεργασία INSETTE Intelligence

Σύνολο Διανυκτερεύσεων 2020 20.471.904

Σύνολο Διανυκτερεύσεων 2019 99.700.314

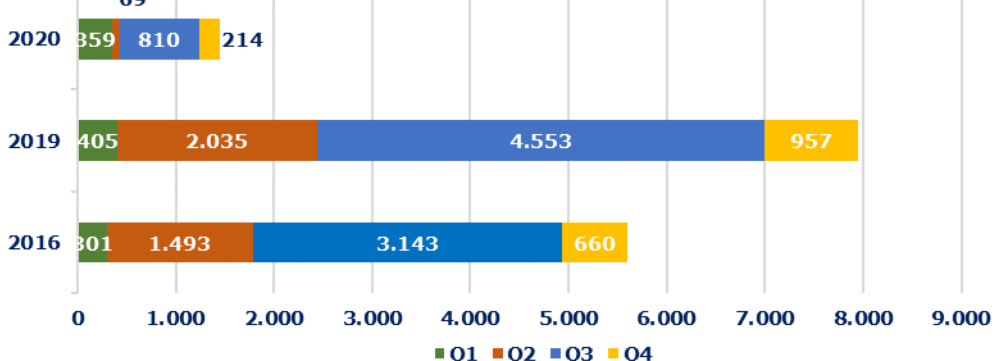
Σύνολο Διανυκτερεύσεων 2016 76.316.628

% μεταβολής 2019-2020 -79%

% μεταβολής 2016-2019 31%

Πηγή: ΤτΕ - Επεξεργασία INSETTE Intelligence

Εσοδα ανά τρίμηνο (σε εκατ. €), 2016-20



Πηγή: ΤτΕ - Επεξεργασία INSETTE Intelligence

Σύνολο Εισπράξεων 2020 1.451.894.177

Σύνολο Εισπράξεων 2019 7.949.393.573

Σύνολο Εισπράξεων 2016 5.596.038.663

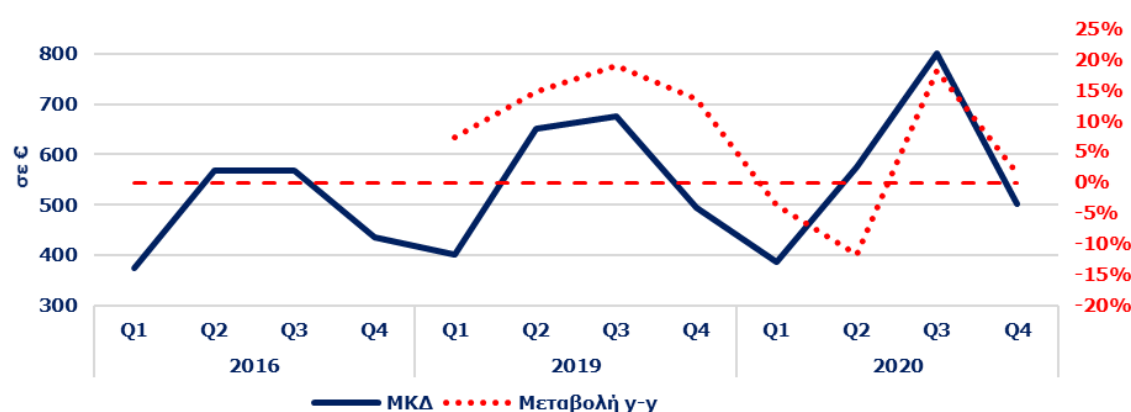
% μεταβολής 2019-2020 -82%

% μεταβολής 2016-2020 42%

Πηγή: ΤτΕ - Επεξεργασία INSETTE Intelligence

## ΕΞΕΛΙΞΗ ΤΟΥΡΙΣΤΙΚΩΝ ΔΕΙΚΤΩΝ 2016-2020

Μέση κατά Κεφαλήν Δαπάνη και % μεταβολή ανά τρίμηνο, 2016-20

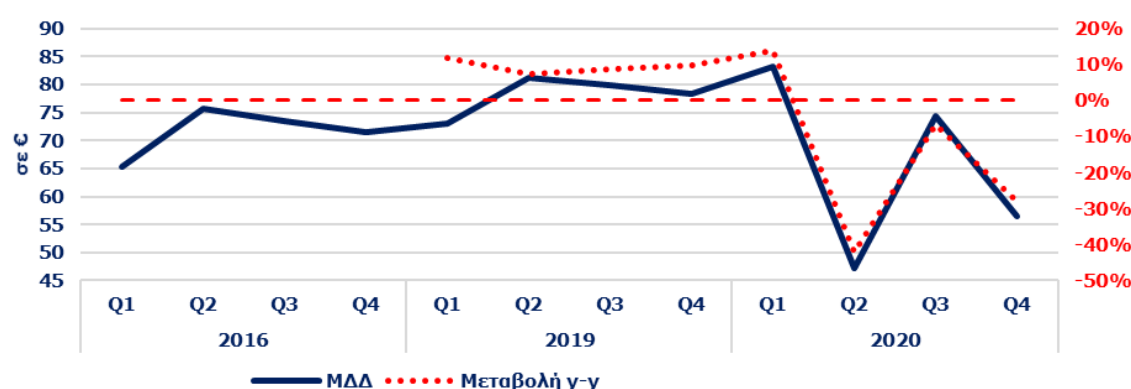


Πηγή: ΤτΕ - Επεξεργασία INSETE Intelligence

Μέση κατά Κεφαλή Δαπάνη το 2020	584,3
Μέση κατά Κεφαλή Δαπάνη το 2019	621,3
Μέση κατά Κεφαλή Δαπάνη το 2016	534,1
% μεταβολής 2019-2020	-6%
% μεταβολής 2016-2019	16%

Πηγή: ΤτΕ - Επεξεργασία INSETE Intelligence

Μέση Δαπάνη ανά Διανυκτέρευση και % μεταβολή ανά τρίμηνο, 2016-20

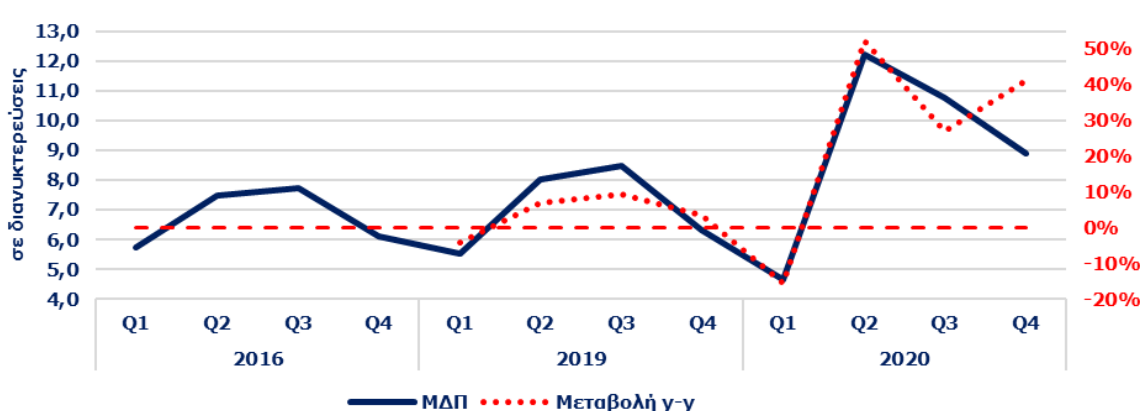


Πηγή: ΤτΕ - Επεξεργασία INSETE Intelligence

Μέση Δαπάνη ανά Διανυκτέρευση το 2020	70,9
Μέση Δαπάνη ανά Διανυκτέρευση το 2019	79,7
Μέση Δαπάνη ανά Διανυκτέρευση το 2016	73,3
% μεταβολής 2019-2020	-11%
% μεταβολής 2016-2019	9%

Πηγή: ΤτΕ - Επεξεργασία INSETE Intelligence

Μέση Διάρκεια Παραμονής και % μεταβολή ανά τρίμηνο, 2016-20



Πηγή: ΤτΕ - Επεξεργασία INSETE Intelligence

Μέση Διάρκεια Παραμονής το 2020	8,2
Μέση Διάρκεια Παραμονής το 2019	7,8
Μέση Διάρκεια Παραμονής το 2016	7,3
% μεταβολής 2019-2020	6%
% μεταβολής 2016-2019	7%

Πηγή: ΤτΕ - Επεξεργασία INSETE Intelligence

Η Μέση κατά Κεφαλή Δαπάνη (ΜΚΔ) του εισερχόμενου τουρισμού από τις Λοιπές Χώρες στην Ελλάδα για το 2019 διαμορφώθηκε στα € 621,3, υψηλότερη κατά +16,3% από την ΜΚΔ που καταγράφηκε το 2016 (€ 534,1). Την περίοδο 2019-2020, η ΜΚΔ σημείωσε μείωση κατά -6,0% (στα € 584,3). Επίσης, για το 2020 η ΜΚΔ των Λοιπών Χωρών ήταν οριακά χαμηλότερη κατά -0,03% αυτής του συνόλου της χώρας (€ 584,3 έναντι € 584,4).

Η Μέση Δαπάνη ανά Διανυκτέρευση την περίοδο 2016-2019, εμφάνισε αύξηση κατά +8,7% (από € 73,3 το 2016 σε € 79,7 το 2019) ενώ αντίθετα την περίοδο 2019-2020 μείωση κατά -11,1% (σε € 70,9). Η ΜΔΔ των Λοιπών Χωρών το 2020 ήταν υψηλότερη κατά 5,4% αυτής του συνόλου της χώρας (€ 70,9 έναντι € 67,3).

Η Μέση Διάρκεια Παραμονής σημείωσε την περίοδο 2016-2019 αύξηση κατά +7,0% (από 7,3 διανυκτερεύσεις το 2016 σε 7,8 διανυκτερεύσεις το 2019). Την περίοδο 2019-2020 η αύξηση στην ΜΔΠ ήταν της τάξης του +5,7% (στις 8,2 διανυκτερεύσεις). Τέλος, η ΜΔΠ των Λοιπών Χωρών το 2020 ήταν χαμηλότερη κατά 5,2% αυτής του συνόλου της χώρας (8,2 διανυκτερεύσεις έναντι 8,7 διανυκτερεύσεις).

Συνεπώς η μείωση στην ΜΚΔ των τουριστών από τις Λοιπές Χώρες την περίοδο 2019-2020 οφείλεται στην μείωση της Μέσης Δαπάνης ανά Διανυκτέρευση αφού η Μέση Διάρκεια Παραμονής κατέγραψε αύξηση.