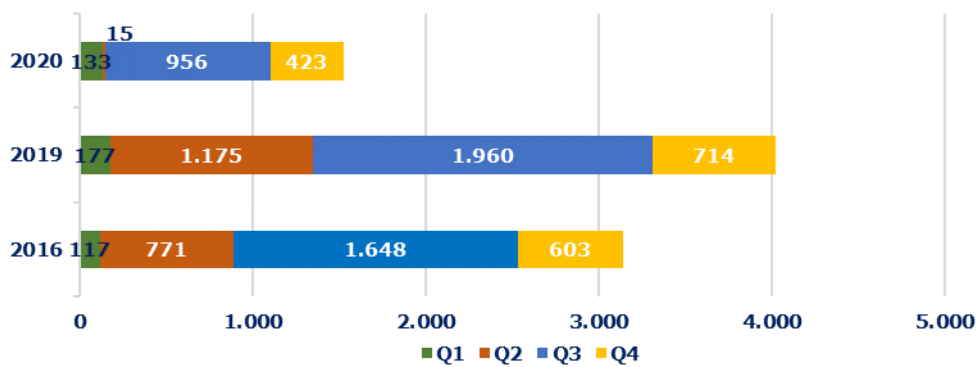




ΕΞΕΛΙΞΗ ΤΟΥΡΙΣΤΙΚΩΝ ΔΕΙΚΤΩΝ 2016-2020

Αφίξεις ανά τρίμηνο (σε χιλ.), 2016-20



Πηγή: ΤτΕ - Επεξεργασία INSETE Intelligence

Σύνολο Αφίξεων 2020	7.374.472
από Γερμανία	1.526.439
% επί του συνόλου	20,7%
Top-3 προορισμοί το 2020	Κρήτη, Νότιο Αιγαίο, Κεντρική Μακεδονία

Πηγή: ΤτΕ - Επεξεργασία INSETE Intelligence

Σύμφωνα με την Die Forschungsgemeinschaft Urlaub und Reisen (FUR), το 2020 ο αριθμός των διεθνών ταξιδίων που πραγματοποίησε ο γερμανικός πληθυσμός για διακοπές (άνω των 5 διανυκτερεύσεων) κατέγραψε πτώση κατά **46,8%** (από **52,1 εκατ.** το 2019 σε **27,7 εκατ.** το 2020). Στο σύνολο των ταξιδίων για διακοπές (**5+ διανυκτερεύσεις**), ο εγχώριος τουρισμός αύξησε το μερίδιό του σε **45%** έναντι **55%** για τον διεθνή τουρισμό (**26%** και **74%** αντίστοιχα για το 2019). Το top-5 των διεθνών προορισμών που επέλεξαν οι τουρίστες από την Γερμανία το 2020 ήταν: η **Ισπανία**, η **Ιταλία**, η **Αυστρία**, η **Τουρκία** και η **Ολλανδία**.

Ο εισερχόμενος τουρισμός από την Γερμανία την περίοδο 2016-2019 σημείωσε αύξηση κατά **+28,3%** (από **3,1 εκατ.** το 2016 σε **4,0 εκατ.** το 2019). Την περίοδο 2019-2020 οι αφίξεις από την Γερμανία κατέγραψαν μείωση κατά **-62,1%** (σε **1,5 εκατ.**). Το μερίδιο αγοράς της γερμανικής αγοράς σε όρους αφίξεων για το 2020 ανήλθε στο **20,7%**.

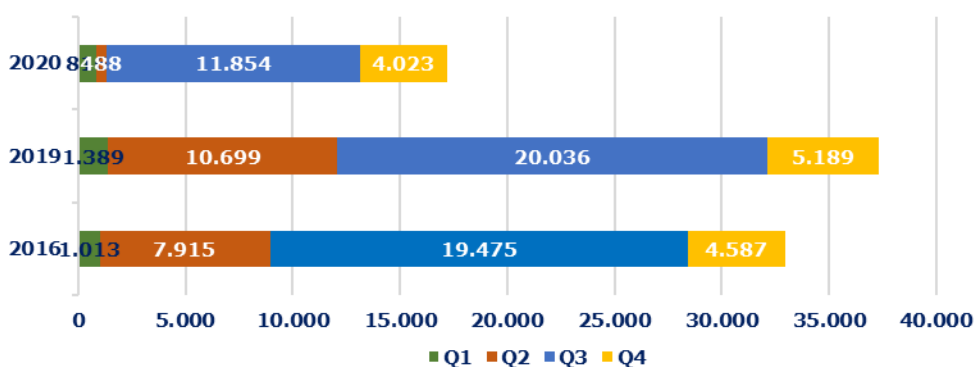
Οι αφίξεις των τουριστών από την Γερμανία για το 2020 εμφάνισαν εποχικότητα, με το **62,6%** να καταγράφεται στο **Q3** ενώ τα αντίστοιχα μεγέθη για τα **Q1**, **Q2** και **Q4** ήταν **8,7%**, **1,0%** και **27,7%**.

Οι δημοφιλέστεροι προορισμοί των τουριστών από την Γερμανία στην Ελλάδα σύμφωνα με την ΤτΕ 2020, ήταν η Κρήτη, το Νότιο Αιγαίο και η Κεντρική Μακεδονία.

Αναφορικά με τις διανυκτερεύσεις, την περίοδο 2016-2019 σημειώθηκε αύξηση κατά **+13,1%** (από **33,0 εκατ.** το 2016 σε **37,3 εκατ.** το 2019) ενώ την περίοδο 2019-2020 μείωση κατά **-54,0%** (σε **17,2 εκατ.**). Το μερίδιο της γερμανικής αγοράς σε όρους διανυκτερεύσεων για το 2020 ανήλθε στο **26,8%**. Η πλειονότητα των διανυκτερεύσεων (**69,0%**) καταγράφεται στο **Q3** ενώ τα αντίστοιχα μεγέθη για τα **Q1**, **Q2** και **Q4** ήταν **4,8%**, **2,8%** και **23,4%**.

Οι εισπράξεις από την Γερμανία την περίοδο 2016-2019 εμφάνισαν αύξηση κατά **+39,0%** (από **€ 2,1 δισ.** το 2016 σε **€ 3,0 δισ.** το 2019) ενώ αντίθετα την περίοδο 2019-2020 μείωση κατά **-61,7%** (σε **€ 1,1 δισ.**). Το μερίδιο της γερμανικής αγοράς το 2020 σε όρους εισπράξεων ανήλθε στο **26,3%**. Η πλειοψηφία των εισπράξεων σημειώθηκε στο **Q3 (71,2%)** ενώ τα αντίστοιχα μεγέθη για το **Q1**, **Q2**, **Q4** ήταν **4,4%**, **1,7%** και **22,7%**.

Διανυκτερεύσεις ανά τρίμηνο (σε χιλ.), 2016-20

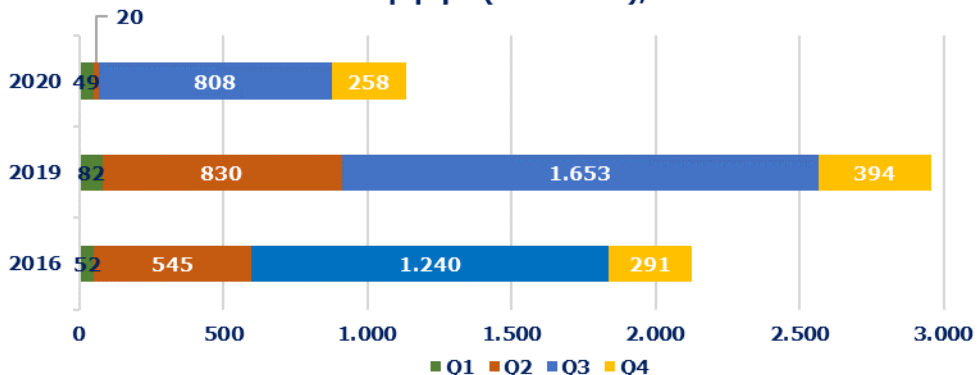


Πηγή: ΤτΕ - Επεξεργασία INSETE Intelligence

Σύνολο Διανυκτερεύσεων 2020	64.053.395
από Γερμανία	17.180.844
% επί του συνόλου	26,8%

Πηγή: ΤτΕ - Επεξεργασία INSETE Intelligence

Έσοδα ανά τρίμηνο (σε εκατ. €), 2016-20



Πηγή: ΤτΕ - Επεξεργασία INSETE Intelligence

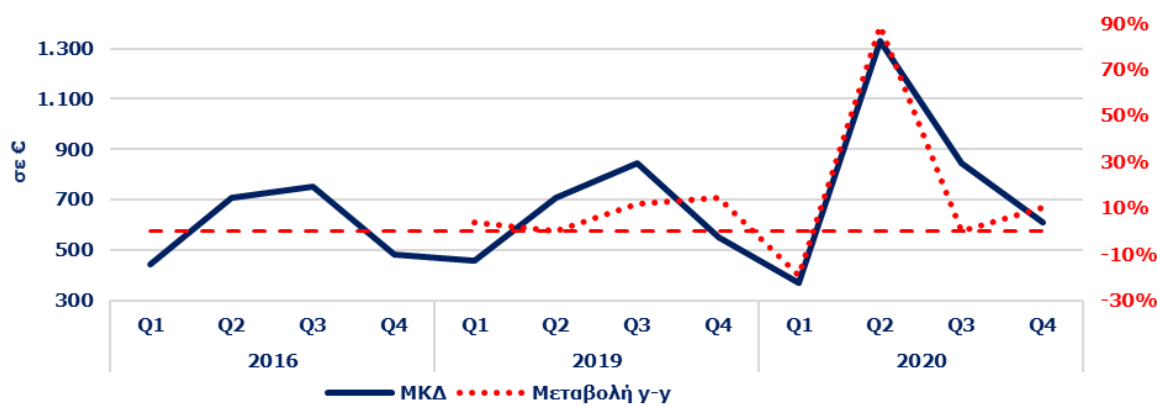
Σύνολο Εισπράξεων 2020	4.309.931.642
από Γερμανία	1.134.446.947
% επί του συνόλου	26,3%

Πηγή: ΤτΕ - Επεξεργασία INSETE Intelligence



ΕΞΕΛΙΞΗ ΤΟΥΡΙΣΤΙΚΩΝ ΔΕΙΚΤΩΝ 2016-2020

Μέση κατά Κεφαλήν Δαπάνη και % μεταβολή ανά τρίμηνο, 2016-20



Πηγή: ΤτΕ - Επεξεργασία INSETE Intelligence

Μέση κατά Κεφαλή Δαπάνη στην Ελλάδα το 2020

584,4

από Γερμανία

743,2

% του Μ.Ο της χώρας

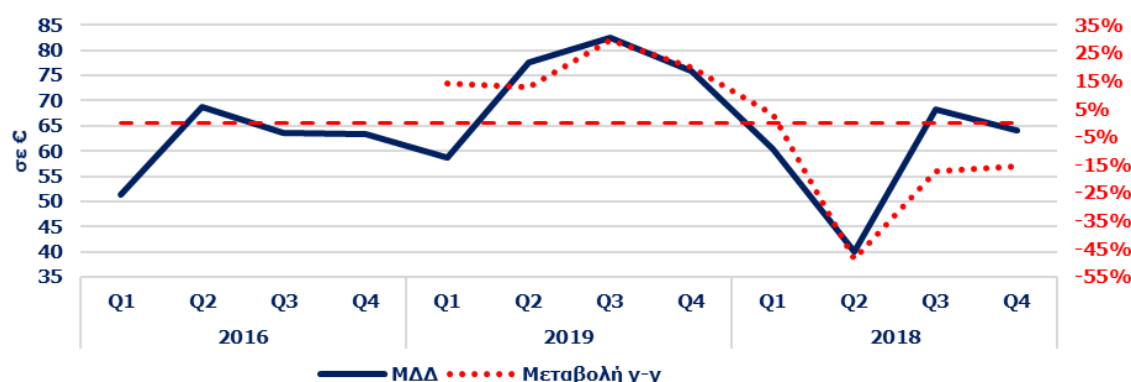
127,2%

Πηγή: ΤτΕ - Επεξεργασία INSETE Intelligence

Η Μέση κατά Κεφαλή Δαπάνη (ΜΚΔ) για την γερμανική αγορά την περίοδο 2016-2019 σημείωσε αύξηση κατά **+8,4%** (από € 678,0 το 2016 σε € 734,8 το 2019) ενώ την περίοδο 2019-2020 η αύξηση ανήλθε στο **+1,1%** (στα € 743,2). Η ΜΚΔ των τουριστών από την Γερμανία το 2020 ήταν **27,2%** υψηλότερη από αυτή του συνόλου της χώρας (€ 584,4).

Η Μέση Δαπάνη ανά Διανυκτέρευση την περίοδο 2016-2019 κατέγραψε αύξηση κατά **+22,9%** (από € 64,5 το 2016 σε € 79,3 το 2019). Αντίθετα, την περίοδο 2019-2020 η ΜΔΔ σημείωσε μείωση κατά **-16,7%** (στα € 66,0). Επίσης, η ΜΔΔ των τουριστών από την Γερμανία το 2020 ήταν χαμηλότερη κατά **1,9%** αυτής που καταγράφεται στο σύνολο της χώρας (€ 66,0, έναντι € 67,3).

Μέση Δαπάνη ανά Διανυκτέρευση και % μεταβολή ανά τρίμηνο, 2016-20



Πηγή: ΤτΕ - Επεξεργασία INSETE Intelligence

Μέση Δαπάνη ανά Διανυκτέρευση στην Ελλάδα το 2020

67,3

από Γερμανία

66,0

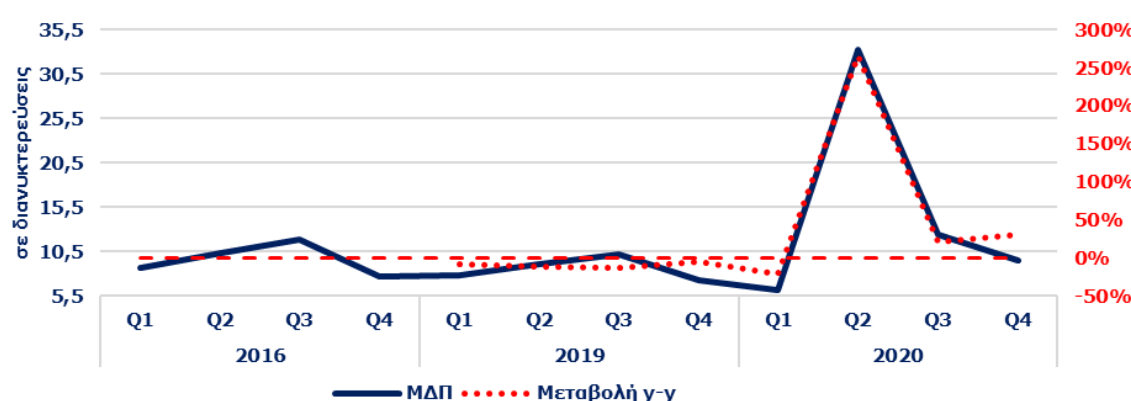
% του Μ.Ο της χώρας

98,1%

Πηγή: ΤτΕ - Επεξεργασία INSETE Intelligence

Η Μέση Διάρκεια Παραμονής των τουριστών από την Γερμανία την περίοδο 2016-2019 κατέγραψε μείωση κατά **-11,8%** (από 10,5 διανυκτερεύσεις το 2016 σε 9,3 διανυκτερεύσεις το 2019) ενώ αντίθετα την περίοδο 2019-2020 η ΜΔΠ εμφάνισε αύξηση κατά **+21,5%** (στις 11,3 διανυκτερεύσεις). Η ΜΔΠ των τουριστών από την Γερμανία το 2020 ήταν υψηλότερη κατά **29,6%** αυτής του συνόλου της χώρας (11,3 διανυκτερεύσεις έναντι 8,7 διανυκτερεύσεις).

Μέση Διάρκεια Παραμονής και % μεταβολή ανά τρίμηνο, 2016-20



Πηγή: ΤτΕ - Επεξεργασία INSETE Intelligence

Μέση Διάρκεια Παραμονής στην Ελλάδα το 2020

8,7

από Γερμανία

11,3

% του Μ.Ο της χώρας

129,6%

Πηγή: ΤτΕ - Επεξεργασία INSETE Intelligence

Συμπερασματικά, η αύξηση την περίοδο 2019-2020 της ΜΚΔ των τουριστών από την Γερμανία οφείλεται εξ' ολοκλήρου στην αύξηση που σημείωσε η Μέση Διάρκεια Παραμονής αφού η Μέση Δαπάνη ανά Διανυκτέρευση κατέγραψε μείωση.