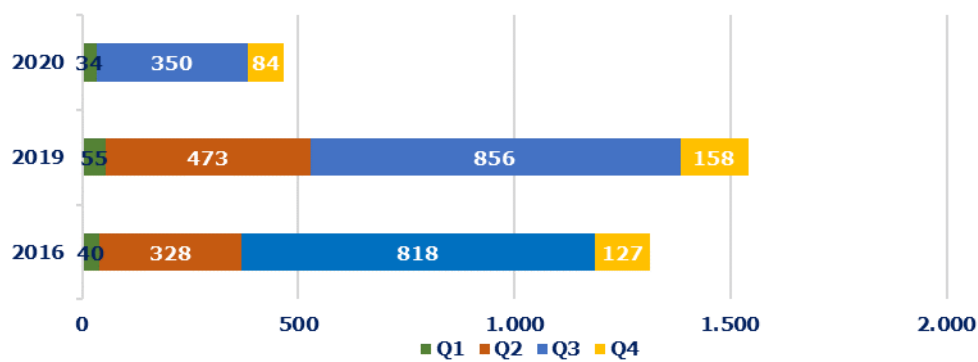




ΕΞΕΛΙΞΗ ΤΟΥΡΙΣΤΙΚΩΝ ΔΕΙΚΤΩΝ 2016-2020

Αφίξεις ανά τρίμηνο (σε χιλ.), 2016-20

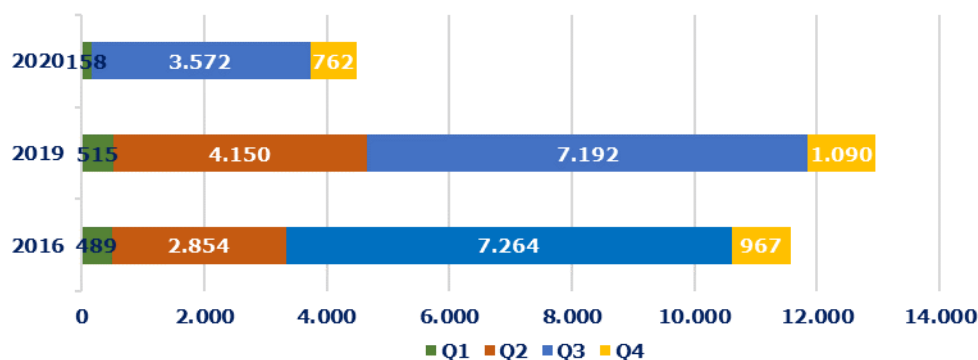


Πηγή: ΤτΕ - Επεξεργασία INSETE Intelligence

Σύνολο Αφίξεων 2020	7.374.472
από Γαλλία	468.803
% επί του συνόλου	6,4%
Τop-3 προορισμοί το 2020	Νότιο Αιγαίο, Κρήτη, Αττική

Πηγή: ΤτΕ - Επεξεργασία INSETE Intelligence

Διανυκτερεύσεις ανά τρίμηνο (σε χιλ.), 2016-20

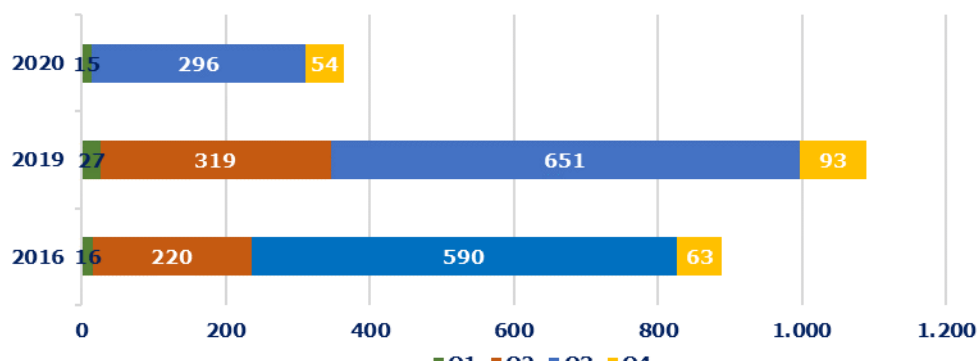


Πηγή: ΤτΕ - Επεξεργασία INSETE Intelligence

Σύνολο Διανυκτερεύσεων 2020	64.053.395
από Γαλλία	4.580.453
% επί του συνόλου	7,2%

Πηγή: ΤτΕ - Επεξεργασία INSETE Intelligence

Έσοδα ανά τρίμηνο (σε εκατ. €), 2016-20



Πηγή: ΤτΕ - Επεξεργασία INSETE Intelligence

Σύνολο Εισπράξεων 2020	4.309.931.642
από Γαλλία	367.449.347
% επί του συνόλου	8,5%

Πηγή: ΤτΕ - Επεξεργασία INSETE Intelligence

Σύμφωνα με στοιχεία από την Επιτροπή Τουρισμού του ΟΟΣΑ (OECD Tourism Committee), το 2019 οι Γάλλοι πραγματοποίησαν περίπου **216,6 εκατ.** ταξίδια (-1,6% σε σύγκριση με το 2018). Από αυτά, τα **186,2 εκατ.** (85,9% του συνόλου) ήταν εγχώρια (-1,8% σε σύγκριση με το 2018). Τα διεθνή ταξίδια το 2019 ανήλθαν σε **30,4 εκατ.** (14,1% του συνόλου, -0,3% σε σύγκριση με το 2018). Οι κύριοι προορισμοί για το 2018 (δεν υπάρχουν πιο πρόσφατα διαθέσιμα στοιχεία) ήταν η Ισπανία (14,8%), η Ιταλία (10,8%), το Ην. Βασίλειο (5,9%) και η Πορτογαλία (5,3%).

Ο εισερχόμενος τουρισμός από την Γαλλία την περίοδο 2016-2019 σημείωσε αύξηση κατά **+17,4%** (από **1,3 εκατ.** το 2016 σε **1,5 εκατ.** το 2019). Την περίοδο 2019-2020, οι αφίξεις από την Γαλλία κατέγραψαν μείωση κατά **-69,6%** (σε **469 χιλ.**). Το μερίδιο αγοράς της γαλλικής αγοράς στον εισερχόμενο τουρισμό το 2020 ήταν **6,4%**, όταν το 2016 ήταν **5,3%** και το 2019 **4,9%**.

Οι αφίξεις από την Γαλλία εμφανίζουν έντονη εποχικότητα με το **74,8%** των αφίξεων για το 2020 να καταγράφεται στο **Q3**, ενώ τα αντίστοιχα μεγέθη για το **Q1** και **Q4** ήταν **7,2%** και **18,2%**.

Οι δημοφιλέστεροι προορισμοί των τουριστών από την Γαλλία στην Ελλάδα σύμφωνα με την ΤτΕ 2020 ήταν: το Νότιο Αιγαίο, η Κρήτη και η Αττική.

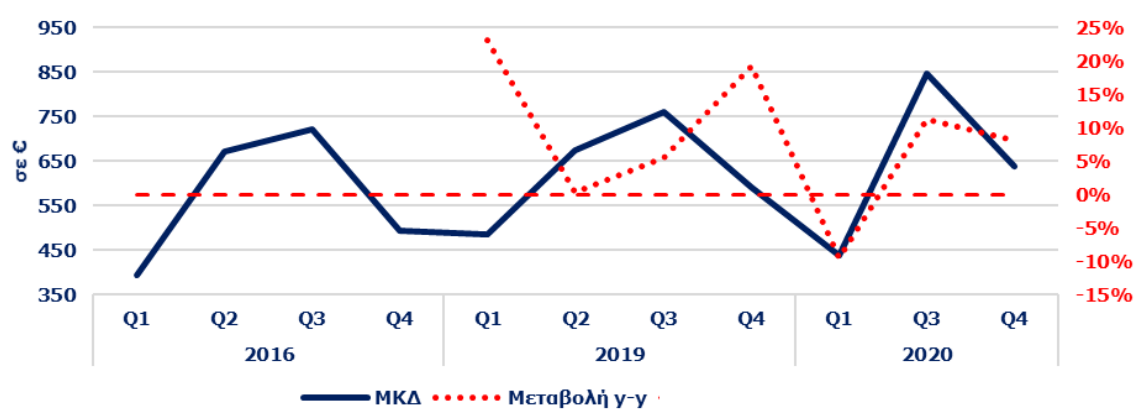
Σε ότι αφορά τις διανυκτερεύσεις, την περίοδο 2016-2019 σημειώθηκε αύξηση κατά **+11,9%** (από **11,6 εκατ.** το 2016 σε **12,9 εκατ.** το 2019) ενώ την περίοδο 2019-2020 μείωση κατά **-64,6%** (σε **4,6 εκατ.**). Το μερίδιο της γαλλικής αγοράς σε όρους διανυκτερεύσεων για το 2020 ανήλθε στο **7,2%**, όταν το 2016 ήταν **6,1%** και το 2019 **5,6%**. Η πλειονότητα των διανυκτερεύσεων (**79,5%**) καταγράφεται στο **Q3** ενώ τα αντίστοιχα μεγέθη για τα **Q1** και **Q4** ήταν **3,5%** και **17,0%**.

Οι εισπράξεις από την Γαλλία την περίοδο 2016-2019 εμφάνισαν αύξηση κατά **+22,6%** (από **€ 889 εκατ.** το 2016 σε **€ 1,1 δισ.** το 2019) ενώ αντίθετα την περίοδο 2019-2020 μείωση κατά **-66,3%** (σε **€ 367 εκατ.**). Το μερίδιο της γαλλικής αγοράς το 2020 σε όρους εισπράξεων ανήλθε στο **8,5%** όταν το 2016 ήταν **7,0%** και το 2019 **6,2%**. Η πλειονότητα των εισπράξεων καταγράφηκε στο **Q3** (**81,2%**) ενώ τα αντίστοιχα μεγέθη για τα **Q1** και **Q4** ήταν **4,1%** και **14,7%**.

Για ιστορικά στοιχεία βλέπε [εδώ](#)*Τα στοιχεία του 2^{ου} τριμήνου του 2020 δεν είναι δημοσιευμένα λόγω μικρής αντιπροσωπευτικότητας



Μέση κατά Κεφαλήν Δαπάνη και % μεταβολή ανά τρίμηνο, 2016-20

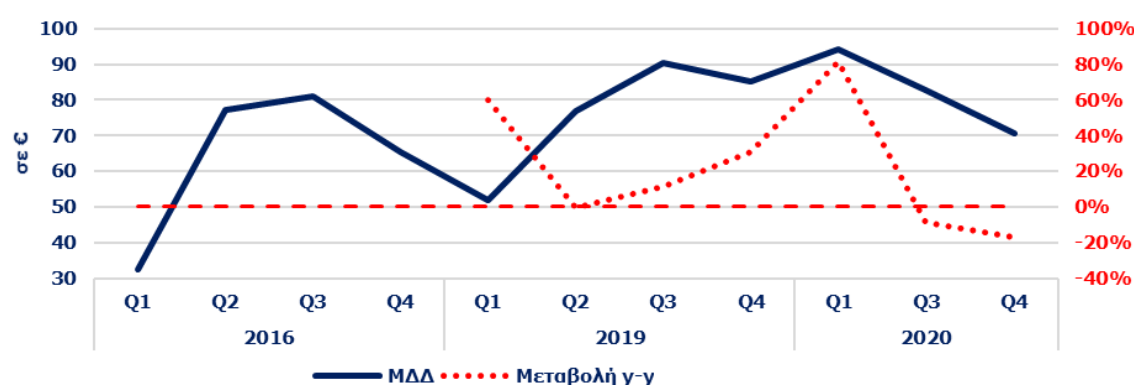


Πηγή: ΤτΕ - Επεξεργασία INSETE Intelligence

Μέση κατά Κεφαλή Δαπάνη στην Ελλάδα το 2020	584,4
από Γαλλία	783,8
% του Μ.Ο της χώρας	134,1%

Πηγή: ΤτΕ - Επεξεργασία INSETE Intelligence

Μέση Δαπάνη ανά Διανυκτέρευση και % μεταβολή ανά τρίμηνο, 2016-20

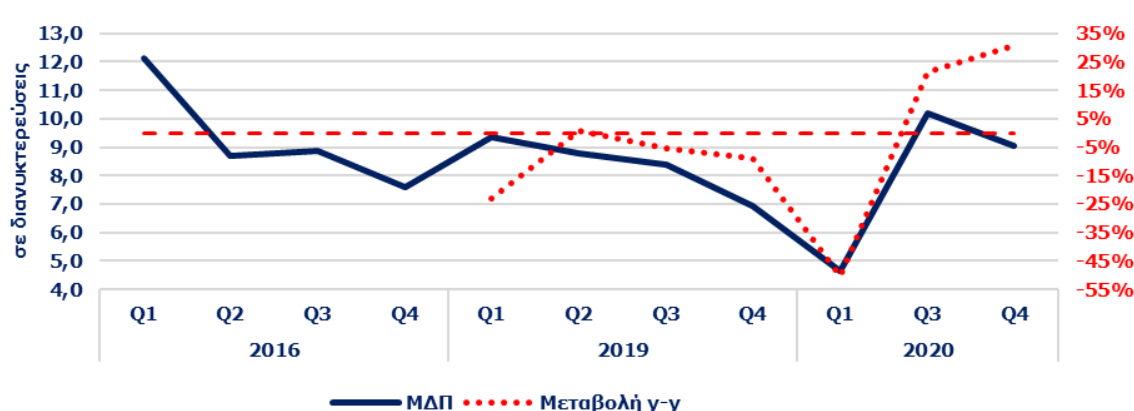


Πηγή: ΤτΕ - Επεξεργασία INSETE Intelligence

Μέση Δαπάνη ανά Διανυκτέρευση στην Ελλάδα το 2020	67,3
από Γαλλία	80,2
% του Μ.Ο της χώρας	119,2%

Πηγή: ΤτΕ - Επεξεργασία INSETE Intelligence

Μέση Διάρκεια Παραμονής και % μεταβολή ανά τρίμηνο, 2016-20



Πηγή: ΤτΕ - Επεξεργασία INSETE Intelligence

Μέση Διάρκεια Παραμονής στην Ελλάδα το 2020	8,7
από Γαλλία	9,8
% του Μ.Ο της χώρας	112,5%

Πηγή: ΤτΕ - Επεξεργασία INSETE Intelligence

Η Μέση κατά Κεφαλή Δαπάνη (ΜΚΔ) την περίοδο 2016-2019 σημείωσε αύξηση κατά **+4,4%** (από € 676,7 το 2016 σε € 706,8 το 2019) ενώ την περίοδο 2019-2020 αύξηση κατά **+10,9%** (στα € 783,8). Η ΜΚΔ των τουριστών από την Γαλλία το 2020 ήταν **34,1%** υψηλότερη από αυτή του συνόλου της χώρας (€ 783,8 έναντι € 584,4).

Η Μέση Δαπάνη ανά Διανυκτέρευση την περίοδο 2016-2019 κατέγραψε αύξηση κατά **+9,6%** (από € 76,8 το 2016 σε € 84,2 το 2019). Αντίθετα, την περίοδο 2019-2020 η ΜΔΔ σημείωσε μείωση κατά **-4,7%** (στα € 80,2). Επίσης, η ΜΔΔ των τουριστών από την Γαλλία το 2020 ήταν υψηλότερη κατά **19,2%** αυτής που καταγράφεται στο σύνολο της χώρας (€ 80,2, έναντι € 67,3).

Η Μέση Διάρκεια Παραμονής την περίοδο 2016-2019 κατέγραψε μείωση κατά **-4,7%** (από 8,8 διανυκτερεύσεις το 2016 σε 8,4 διανυκτερεύσεις το 2019) ενώ αντίθετα την περίοδο 2019-2020 η ΜΔΠ εμφάνισε αύξηση κατά **+16,4%** (στις 9,8 διανυκτερεύσεις). Η ΜΔΠ των τουριστών από την Γαλλία το 2020 ήταν υψηλότερη κατά **12,5%** αυτής του συνόλου της χώρας (9,8 διανυκτερεύσεις έναντι 8,7 διανυκτερεύσεις).

Συμπερασματικά, την περίοδο 2019-2020 η αύξηση της ΜΚΔ των τουριστών από την Γαλλία οφείλεται στην αύξηση της Μέση Διάρκειας Παραμονής αφού η Μέση Δαπάνη ανά Διανυκτέρευση κατέγραψε μείωση.

*Τα στοιχεία του 2^{ου} τριμήνου του 2020 δεν είναι δημοσιευμένα λόγω μικρής αντιπροσωπευτικότητας