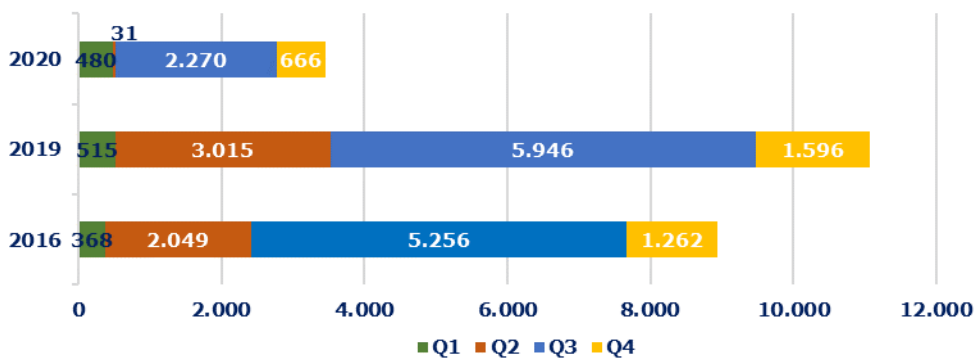




Αφίξεις ανά τρίμηνο (σε χιλ.), 2016-20



Πηγή: ΤτΕ - Επεξεργασία INSETE Intelligence

Σύνολο Αφίξεων 2020 3.447.098

Σύνολο Αφίξεων 2019 11.071.387

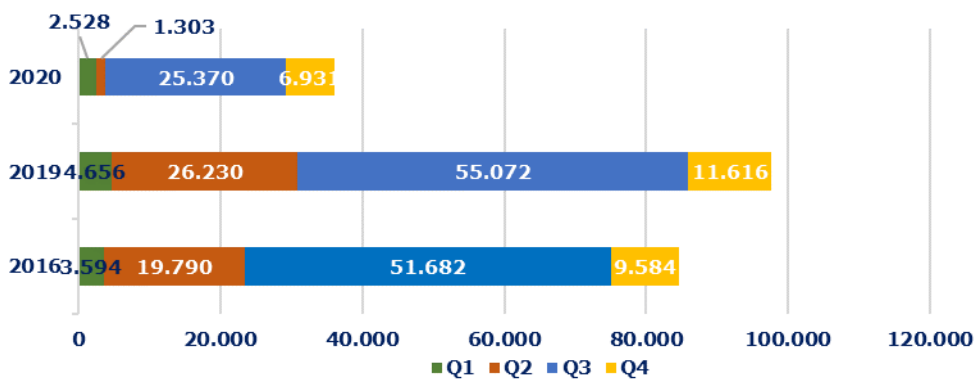
Σύνολο Αφίξεων 2016 8.934.923

% μεταβολής 2019-2020 -69%

% μεταβολής 2016-2019 24%

Πηγή: ΤτΕ - Επεξεργασία INSETE Intelligence

Διανυκτερεύσεις ανά τρίμηνο (σε χιλ.), 2016-20



Πηγή: ΤτΕ - Επεξεργασία INSETE Intelligence

Σύνολο Διανυκτερεύσεων 2020 36.132.159

Σύνολο Διανυκτερεύσεων 2019 97.573.278

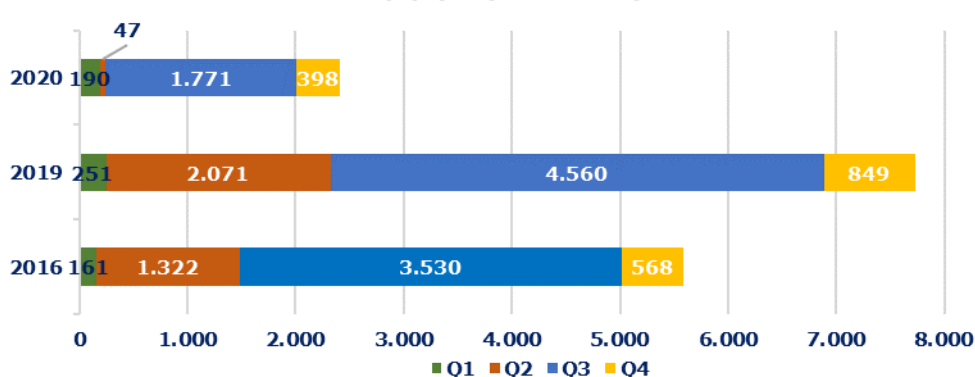
Σύνολο Διανυκτερεύσεων 2016 84.650.452

% μεταβολής 2019-2020 -63%

% μεταβολής 2016-2019 15%

Πηγή: ΤτΕ - Επεξεργασία INSETE Intelligence

Έσοδα ανά τρίμηνο (σε εκατ. €), 2016-20



Πηγή: ΤτΕ - Επεξεργασία INSETE Intelligence

Σύνολο Εισπράξεων 2020 2.405.322.659

Σύνολο Εισπράξεων 2019 7.731.923.752

Σύνολο Εισπράξεων 2016 5.580.364.551

% μεταβολής 2019-2020 -69%

% μεταβολής 2016-2020 39%

Πηγή: ΤτΕ - Επεξεργασία INSETE Intelligence

Ο εισερχόμενος τουρισμός στην Ελλάδα από χώρες της ζώνης του Ευρώ παρουσίασε την περίοδο 2016-2019 αύξηση κατά **+23,9%** (από **8,9 εκατ.** το 2016 σε **11,1 εκατ.** το 2019). Αντίθετα, την περίοδο 2019-2020 κατεγράφη μείωση κατά **-68,9%** (σε **3,4 εκατ.**).

Οι αφίξεις από Χώρες της Ευρωζώνης στην Ελλάδα εμφάνισαν έντονη εποχικότητα με το **65,9%** των αφίξεων για το 2020 να καταγράφονται στο **Q3**, ενώ τα αντίστοιχα μεγέθη για τα **Q1**, **Q2** και **Q4** ήταν **13,9%**, **0,9%** και **19,3%**.

Οι διανυκτερεύσεις από τις χώρες της ζώνης του Ευρώ σημείωσαν αύξηση την περίοδο 2016-2019 κατά **+15,3%** (από **84,7 εκατ.** το 2016 σε **97,6 εκατ.** το 2019) ενώ αντίθετα την περίοδο 2019-2020 σημειώθηκε μείωση κατά **-63,0%** (σε **36,1 εκατ.**). Η πλειονότητα των διανυκτερεύσεων (**70,2%**) για το 2020 εντοπίζεται στο **Q3** όπου καταγράφεται και ο μεγαλύτερος αριθμός τουριστών. Στα **Q1**, **Q2** και **Q4** καταγράφεται το **7,0%**, **3,6%** και **19,2%** των διανυκτερεύσεων αντίστοιχα.

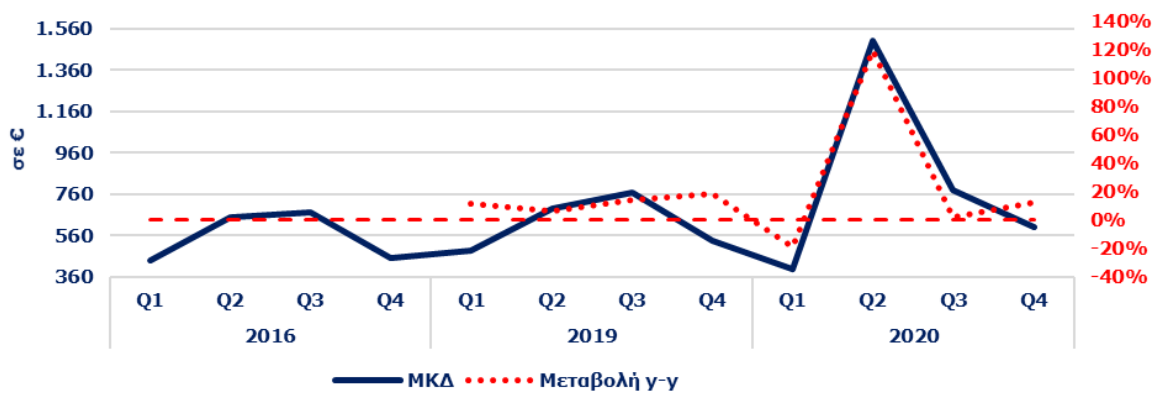
Οι εισπράξεις σημείωσαν αύξηση την περίοδο 2016-2019 κατά **+38,6%** (από **€ 5,6 δισ.** το 2016 σε **€ 7,7 δισ.** το 2019). Την περίοδο 2019-2020 οι εισπράξεις εμφάνισαν μείωση κατά **-68,9%** (σε **€ 2,4 δισ.**). Αναφορικά με την εποχικότητα, η πλειοψηφία των εισπράξεων (**73,6%**) για το 2020 σημειώθηκε στο **Q3** ενώ τα αντίστοιχα μεγέθη για τα **Q1**, **Q2** και **Q4** ήταν **7,9%**, **1,9%** και **16,5%**.

Συμπερασματικά, ο εισερχόμενος τουρισμός στην Ελλάδα από τις χώρες της Ευρωζώνης εμφάνισε μείωση αφίξεων **-68,9%**, διανυκτερεύσεων **-63,0%** και εισπράξεων **-68,9%**, με την πλειοψηφία των μεγεθών να καταγράφεται στο **Q3**.

Για ιστορικά στοιχεία βλέπε [εδώ](#)



Μέση κατά Κεφαλήν Δαπάνη και % μεταβολή ανά τρίμηνο, 2016-20

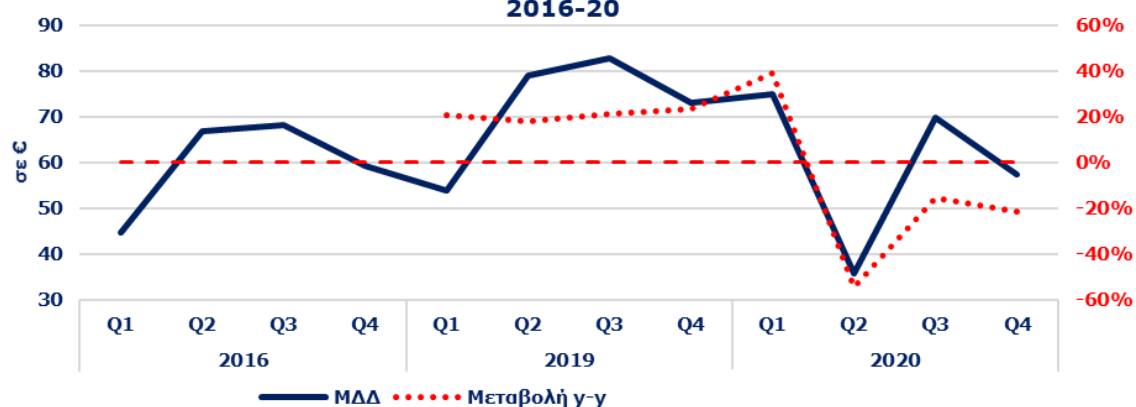


Πηγή: ΤτΕ - Επεξεργασία INSETE Intelligence

Μέση κατά Κεφαλή Δαπάνη το 2020	697,8
Μέση κατά Κεφαλή Δαπάνη το 2019	698,4
Μέση κατά Κεφαλή Δαπάνη το 2016	624,6
% μεταβολής 2019-2020	0%
% μεταβολής 2016-2019	12%

Πηγή: ΤτΕ - Επεξεργασία INSETE Intelligence

Μέση Δαπάνη ανά Διανυκτέρευση και % μεταβολή ανά τρίμηνο, 2016-20

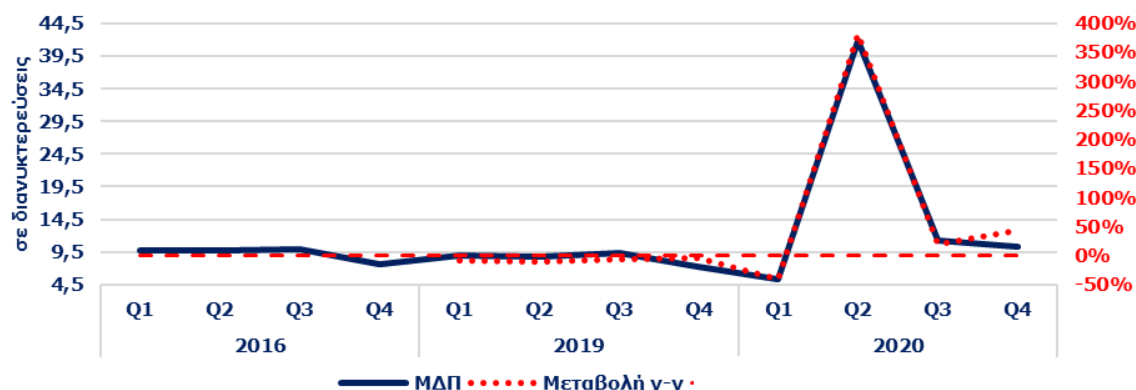


Πηγή: ΤτΕ - Επεξεργασία INSETE Intelligence

Μέση Δαπάνη ανά Διανυκτέρευση το 2020	66,6
Μέση Δαπάνη ανά Διανυκτέρευση το 2019	79,2
Μέση Δαπάνη ανά Διανυκτέρευση το 2016	65,9
% μεταβολής 2019-2020	-16%
% μεταβολής 2016-2019	20%

Πηγή: ΤτΕ - Επεξεργασία INSETE Intelligence

Μέση Διάρκεια Παραμονής και % μεταβολή ανά τρίμηνο, 2016-20



Πηγή: ΤτΕ - Επεξεργασία INSETE Intelligence

Μέση Διάρκεια Παραμονής το 2020	10,5
Μέση Διάρκεια Παραμονής το 2019	8,8
Μέση Διάρκεια Παραμονής το 2016	9,5
% μεταβολής 2019-2020	19%
% μεταβολής 2016-2019	-7%

Πηγή: ΤτΕ - Επεξεργασία INSETE Intelligence

Η Μέση κατά Κεφαλή Δαπάνη (ΜΚΔ) του εισερχόμενου τουρισμού από χώρες της Ευρωζώνης το 2019 διαμορφώθηκε στα € 698,4, υψηλότερη κατά +11,8% σε σύγκριση με το 2016 (€ 624,6) ενώ την περίοδο 2019-2020 η ΜΚΔ εμφάνισε οριακή μείωση κατά -0,1% (στα € 697,8).

Η Μέση Δαπάνη ανά Διανυκτέρευση (ΜΔΔ) από χώρες της Ευρωζώνης την περίοδο 2016-2019 κατέγραψε αύξηση κατά +20,2% (από € 65,9 το 2016 στα € 79,2 το 2019) ενώ την περίοδο 2019-2020 σημειώθηκε μείωση κατά -16,0% (στα € 66,6).

Η Μέση Διάρκεια Παραμονής σημειώνει την περίοδο 2016-2019 πτώση κατά -7,0% (από 9,5 διανυκτερεύσεις το 2016 σε 8,8 διανυκτερεύσεις το 2019) ενώ την περίοδο 2019-2020 αύξηση κατά +18,9% (σε 10,5 διανυκτερεύσεις το 2020).

Συμπερασματικά, παρατηρούμε ότι την περίοδο 2019-2020, η οριακή μείωση της ΜΚΔ από τις χώρες της Ευρωζώνης οφείλεται εξ' ολοκλήρου στην μείωση που σημείωσε η ΜΔΔ αφού η ΜΔΠ κατέγραψε αύξηση για την ίδια περίοδο.