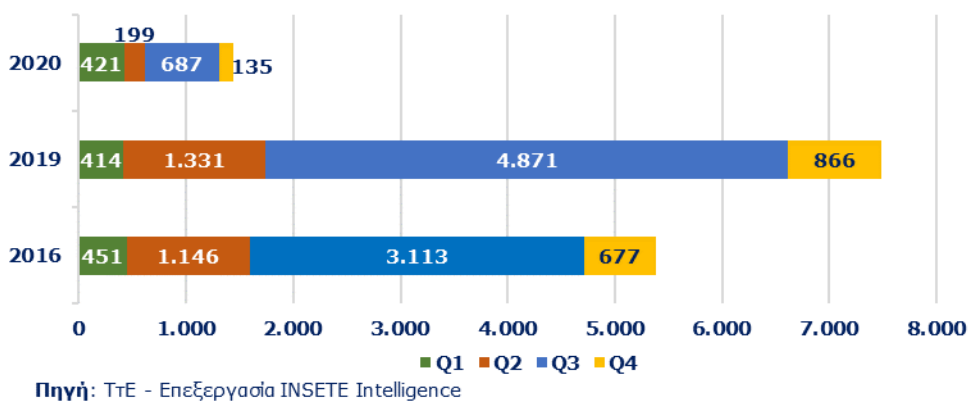


## ΕΞΕΛΙΞΗ ΤΟΥΡΙΣΤΙΚΩΝ ΔΕΙΚΤΩΝ 2016-2020

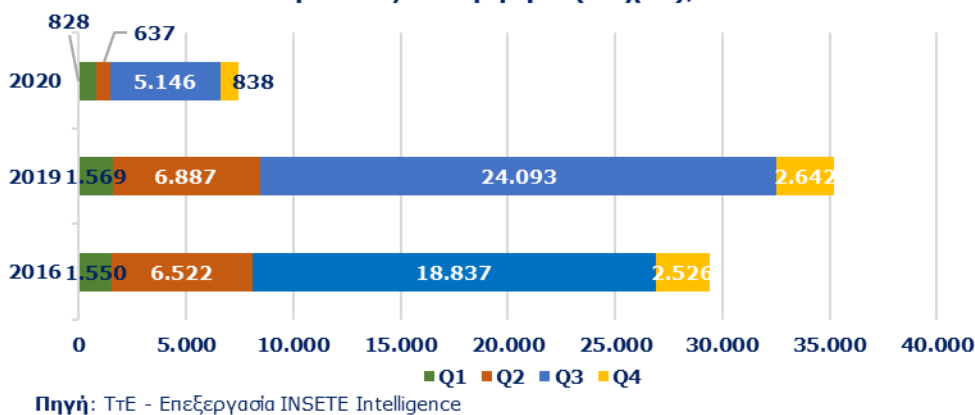
Αφίξεις ανά τρίμηνο (σε χιλ.), 2016-20



Σύνολο Αφίξεων 2020	1.442.329
Σύνολο Αφίξεων 2019	7.482.378
Σύνολο Αφίξεων 2016	5.387.271
% μεταβολής 2019-2020	-81%
% μεταβολής 2016-2019	39%

Πηγή: ΤτΕ - Επεξεργασία INSETE Intelligence

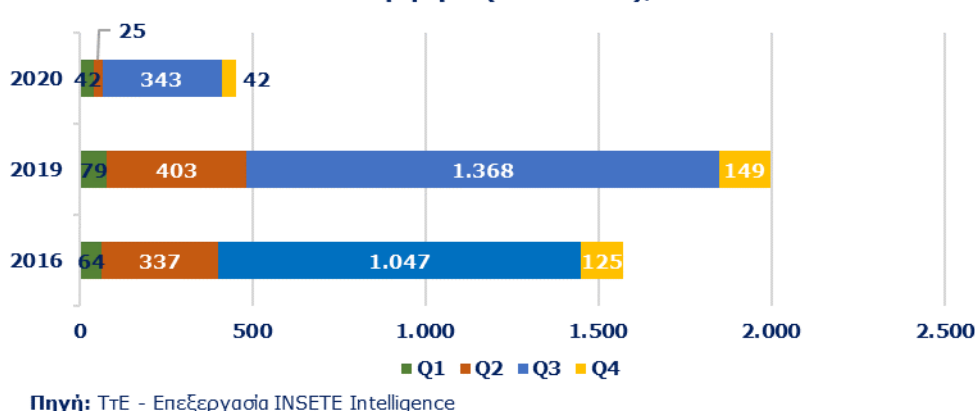
Διανυκτερεύσεις ανά τρίμηνο (σε χιλ.), 2016-20



Σύνολο Διανυκτερεύσεων 2020	7.449.332
Σύνολο Διανυκτερεύσεων 2019	35.190.155
Σύνολο Διανυκτερεύσεων 2016	29.434.739
% μεταβολής 2019-2020	-79%
% μεταβολής 2016-2019	20%

Πηγή: ΤτΕ - Επεξεργασία INSETE Intelligence

Έσοδα ανά τρίμηνο (σε εκατ. €), 2016-20



Σύνολο Εισπράξεων 2020	452.714.806
Σύνολο Εισπράξεων 2019	1.998.598.325
Σύνολο Εισπράξεων 2016	1.572.872.705
% μεταβολής 2019-2020	-77%
% μεταβολής 2016-2020	27%

Πηγή: ΤτΕ - Επεξεργασία INSETE Intelligence

Ο εισερχόμενος τουρισμός στην Ελλάδα από χώρες της ΕΕ εκτός της ζώνης του Ευρώ την περίοδο 2016-2019 παρουσίασε αύξηση κατά **+38,9%** (από **5,4 εκατ.** το 2016 σε **7,5 εκατ.** το 2019). Αντίθετα, την περίοδο 2019-2020 οι αφίξεις από τις χώρες ΕΕ εκτός της ζώνης του Ευρώ κατέγραψαν την υψηλότερη μείωση (**-80,7%** σε **1,4 εκατ.**) σε σύγκριση με τις υπόλοιπες ευρείες αγορές.

Οι αφίξεις από Χώρες της ΕΕ εκτός της ζώνης των Ευρώ στην Ελλάδα εμφάνισαν έντονη εποχικότητα με το **47,6%** των αφίξεων για το 2020 να καταγράφονται στο **Q3**, ενώ τα αντίστοιχα μεγέθη για τα **Q1**, **Q2** και **Q4** ήταν **29,2%**, **13,8%** και **9,4%**.

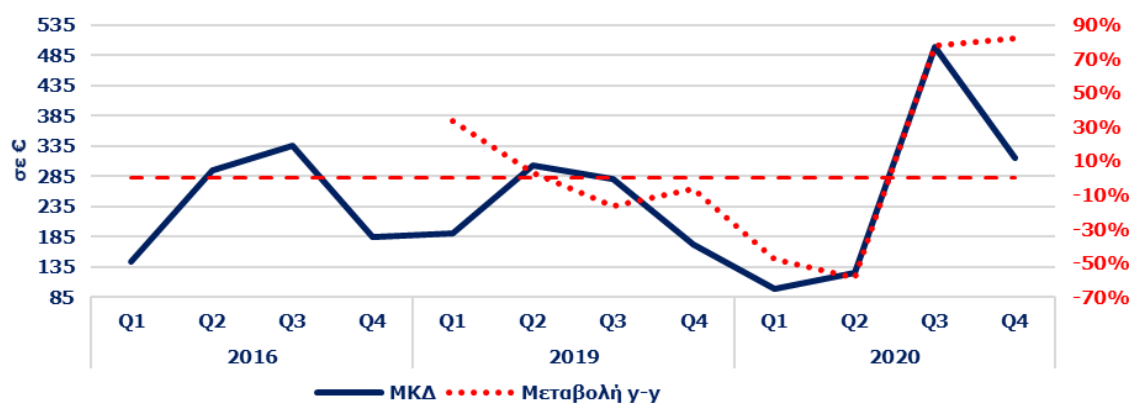
Οι διανυκτερεύσεις την περίοδο 2016-2019 σημείωσαν αύξηση κατά **+19,6%** (από **29,4 εκατ.** το 2016 σε **35,2 εκατ.** το 2019). Αντίθετα την περίοδο 2019-2020 οι διανυκτερεύσεις από χώρες της ΕΕ εκτός της ζώνης του Ευρώ κατέγραψαν μείωση κατά **-78,8%** (σε **7,4 εκατ.**). Η έντονη εποχικότητα είναι εμφανής και στις διανυκτερεύσεις, με το **69,1%** των διανυκτερεύσεων για το 2020 να καταγράφεται στο **Q3** ενώ τα μερίδια στα **Q1**, **Q2** και **Q4** ήταν **11,1%**, **8,6%** και **11,2%** αντίστοιχα.

Αναφορικά με τις εισπράξεις, αύξηση σημειώθηκε την περίοδο 2016-2019 κατά **+27,1%** (από **€ 1,6 δισ.** το 2016 σε **€ 2,0 δισ.** το 2019) ενώ την περίοδο 2019-2020 καταγράφηκε μείωση κατά **-77,3%** (σε **€ 453 εκατ.**). Έντονη είναι η εποχικότητα των εισπράξεων στις Χώρες της ΕΕ εκτός της ζώνης του Ευρώ με την πλειονότητα (**75,8%**) να εντοπίζεται στο **Q3** ενώ τα αντίστοιχα μεγέθη για τα **Q1**, **Q2** και **Q4** ήταν **9,3%**, **5,5%** και **9,4%**.

Συμπερασματικά, οι χώρες της ΕΕ εκτός της ζώνης του Ευρώ, την περίοδο 2019-2020 κατέγραψαν μείωση αφίξεων κατά **-80,7%**, διανυκτερεύσεων κατά **-78,8%** και εισπράξεων κατά **-77,3%**.

## ΕΞΕΛΙΞΗ ΤΟΥΡΙΣΤΙΚΩΝ ΔΕΙΚΤΩΝ 2016-2020

Μέση κατά Κεφαλή Δαπάνη και % μεταβολή ανά τρίμηνο, 2016-20

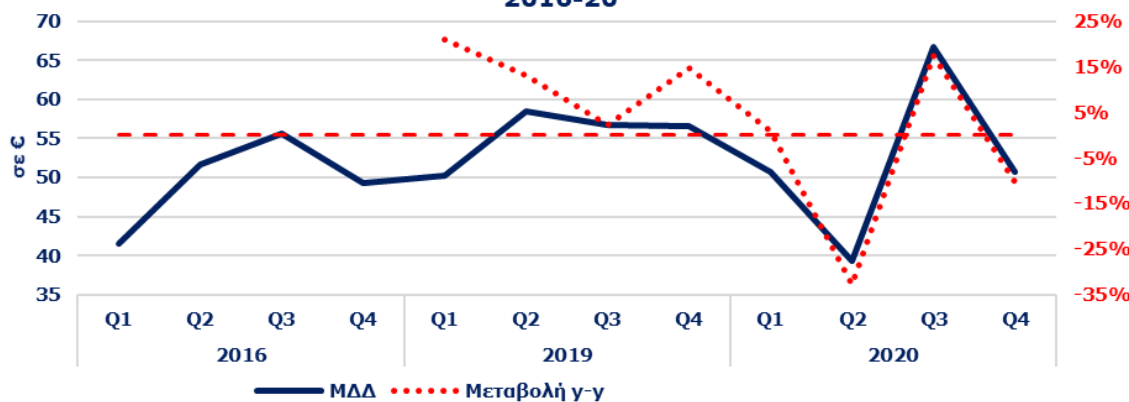


Πηγή: ΤτΕ - Επεξεργασία INSETE Intelligence

Μέση κατά Κεφαλή Δαπάνη το 2020	313,9
Μέση κατά Κεφαλή Δαπάνη το 2019	267,1
Μέση κατά Κεφαλή Δαπάνη το 2016	292,0
% μεταβολής 2019-2020	18%
% μεταβολής 2016-2019	-9%

Πηγή: ΤτΕ - Επεξεργασία INSETE Intelligence

Μέση Δαπάνη ανά Διανυκτέρευση και % μεταβολή ανά τρίμηνο, 2016-20

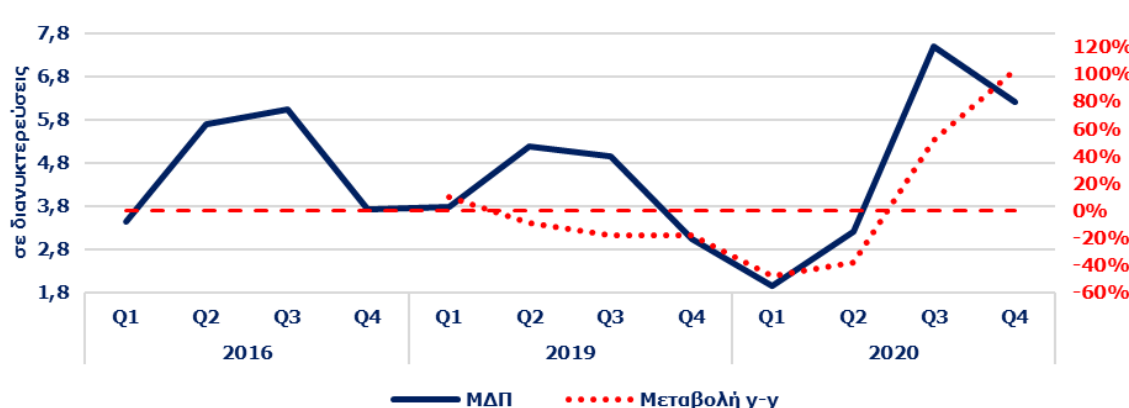


Πηγή: ΤτΕ - Επεξεργασία INSETE Intelligence

Μέση Δαπάνη ανά Διανυκτέρευση το 2020	60,8
Μέση Δαπάνη ανά Διανυκτέρευση το 2019	56,8
Μέση Δαπάνη ανά Διανυκτέρευση το 2016	53,4
% μεταβολής 2019-2020	7%
% μεταβολής 2016-2019	6%

Πηγή: ΤτΕ - Επεξεργασία INSETE Intelligence

Μέση Διάρκεια Παραμονής και % μεταβολή ανά τρίμηνο, 2016-20



Πηγή: ΤτΕ - Επεξεργασία INSETE Intelligence

Μέση Διάρκεια Παραμονής το 2020	5,2
Μέση Διάρκεια Παραμονής το 2019	4,7
Μέση Διάρκεια Παραμονής το 2016	5,5
% μεταβολής 2019-2020	10%
% μεταβολής 2016-2019	-14%

Πηγή: ΤτΕ - Επεξεργασία INSETE Intelligence

Η Μέση κατά Κεφαλή Δαπάνη (ΜΚΔ) του εισερχόμενου τουρισμού από Χώρες της ΕΕ εκτός της ζώνης του Ευρώ στην Ελλάδα για το 2019 διαμορφώθηκε στα **€ 267,1 χαμηλότερη** κατά **-8,5%** από την ΜΚΔ που καταγράφηκε το 2016 (**€ 292,0**). Την περίοδο 2019-2020, η ΜΚΔ εμφάνισε αύξηση κατά **+17,5%** (στα **€ 313,9**). Επίσης, για το 2020 η ΜΚΔ των Χωρών ΕΕ εκτός της Ευρωζώνης ήταν χαμηλότερη κατά **46,3%** σε σύγκριση με αυτή του συνόλου της χώρας (**€ 313,9** έναντι **€ 584,4**).

Η Μέση Δαπάνη ανά Διανυκτέρευση των Χωρών της ΕΕ εκτός της ζώνης του Ευρώ σημείωσε αύξηση την περίοδο 2016-2019 κατά **+6,3%** (από **€ 53,4** το 2016 σε **€ 56,8** το 2019). Την περίοδο 2019-2020, η ΜΔΔ εμφάνισε αύξηση κατά **+7,0%** (στα **€ 60,8**). Η ΜΔΔ των χωρών της ΕΕ εκτός Ευρωζώνης το 2020 ήταν χαμηλότερη κατά **9,7%** αυτής του συνόλου της χώρας (**€ 60,8** έναντι **€ 67,3**).

Η Μέση Διάρκεια Παραμονής κατέγραψε πτώση την περίοδο 2016-2019 κατά **-13,9%** (από **5,5 διανυκτερεύσεις** το 2016 σε **4,7 διανυκτερεύσεις** το 2019). Αντίθετα, την περίοδο 2019-2020, η ΜΔΠ των χωρών της ΕΕ εκτός Ευρωζώνης εμφάνισε αύξηση κατά **+9,8%** (στις **5,2 διανυκτερεύσεις**). Τέλος, η ΜΔΠ των χωρών της ΕΕ εκτός Ευρωζώνης για το 2020 ήταν χαμηλότερη κατά **40,5%** αυτής του συνόλου της χώρας (**5,2 διανυκτερεύσεις** έναντι **8,7 διανυκτερεύσεις**).

Συμπερασματικά, παρατηρούμε ότι η αύξηση στην ΜΚΔ το 2020, οφείλεται πρωτίστως στην αύξηση της ΜΔΠ και δευτερευόντως στην αύξηση της ΜΔΔ. Τέλος, οι χώρες της ΕΕ εκτός της ζώνης του Ευρώ, αποτελούν την μοναδική ευρεία αγορά για το 2020 που σημείωσε αύξηση και στους τρεις δείκτες της (ΜΚΔ, ΜΔΔ και ΜΔΠ).