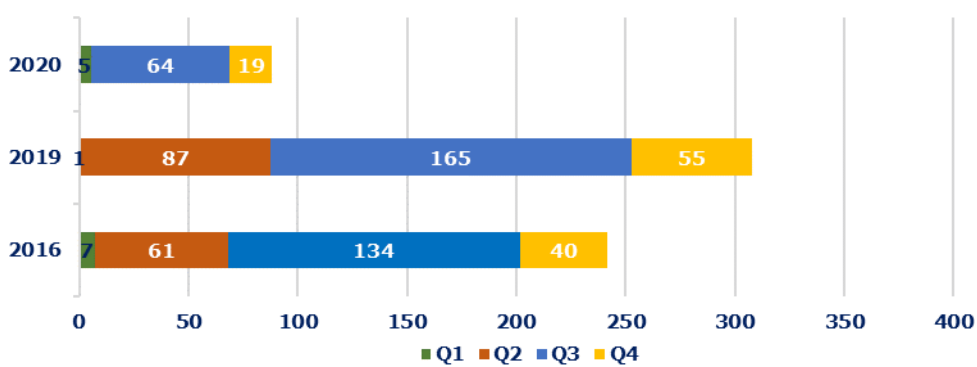




Αφίξεις ανά τρίμηνο (σε χιλ.), 2016-20



Πηγή: ΤrE - Επεξεργασία INSETE Intelligence

Σύνολο Αφίξεων 2020 7.374.472

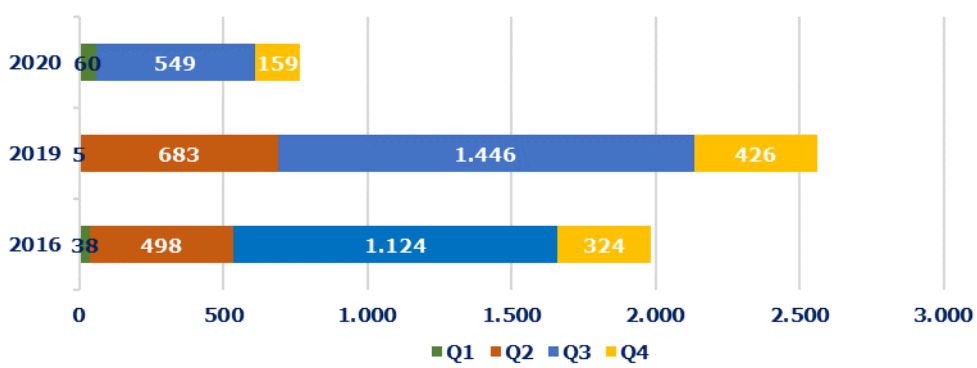
από Δανία 88.186

% επί του συνόλου 1,2%

Top-3 προορισμοί το 2020 -

Πηγή: ΤrE - Επεξεργασία INSETE Intelligence

Διανυκτερεύσεις ανά τρίμηνο (σε χιλ.), 2016-20



Πηγή: ΤrE - Επεξεργασία INSETE Intelligence

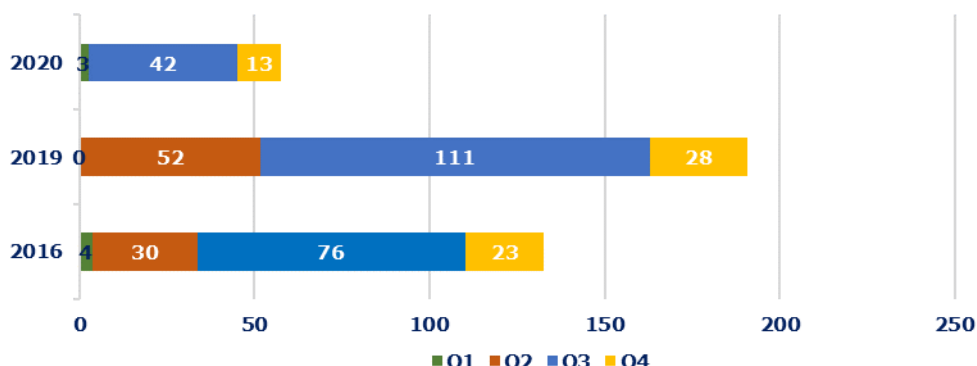
Σύνολο Διανυκτερεύσεων 2020 64.053.395

από Δανία 780.131

% επί του συνόλου 1,2%

Πηγή: ΤrE - Επεξεργασία INSETE Intelligence

Έσοδα ανά τρίμηνο (σε χιλ.), 2016-20



Πηγή: ΤrE - Επεξεργασία INSETE Intelligence

Σύνολο Εισπράξεων 2020 4.309.931.642

από Δανία 57.984.005

% επί του συνόλου 1,3%

Πηγή: ΤrE - Επεξεργασία INSETE Intelligence

Σύμφωνα με τα στοιχεία της Danmarks Statistik (IDE), το 2020 οι τουρίστες από την Δανία πραγματοποίησαν **4,2 εκατ.** διεθνή ταξίδια (-53,5% σε σύγκριση με το 2019, **9,1 εκατ.**). Το **90%** των ταξιδίων αφορούσε ταξίδια διακοπών (**3,8 εκατ.**, -43,5% σε σύγκριση με το 2019, **6,7 εκατ.**) ενώ το **10%** αφορούσε επαγγελματικά ταξίδια (**423 χιλ.**, -82% σε σύγκριση με το 2019, **2,3 εκατ.**). Σε ότι αφορά τα ταξίδια διακοπών, το **25%** των ταξιδίων αφορούσε σε ταξίδια με λιγότερες από **4** διανυκτερεύσεις με κυριότερους προορισμούς την **Σουηδία** (**42%**) και την **Γερμανία** (**36%**), ενώ το **75%** των ταξιδίων αφορούσε σε ταξίδια με περισσότερες από **4** διανυκτερεύσεις με κυριότερους προορισμούς την **Ισπανία** (**14%**), την **Σουηδία** (**11%**) και την **Νορβηγία** (**11%**). Η **Ελλάδα** αντιπροσώπευε το **4%** των διεθνών ταξιδίων για διακοπές άνω των **4** διανυκτερεύσεων. Οι Δανοί είναι παραδοσιακοί ταξιδιώτες οι οποίοι δίνουν προτεραιότητα στην πραγματοποίηση τουλάχιστον **2 οικογενειακών ταξιδίων** ανά έτος. Κύριοι παράγοντες για αυτή την τάση αποτελούν ο σκληρός σκανδιναβικός καιρός καθώς και η αναγνώριση των ταξιδίων ως σύμβολο κοινωνικής και πολιτιστικής θέσης. Οι διακοπές **Ήλιος & Θάλασσα** εξακολουθούν να εμφανίζουν την μεγαλύτερη ζήτηση και ακολουθεί το **City Break** με **υψηλούς ρυθμούς** ανάπτυξης τα τελευταία χρόνια. Επίσης, είναι απαραίτητο να αναφερθεί το αυξανόμενο ενδιαφέρον για άθληση και δραστηριότητες που είναι σε επαφή με την φύση (**όπως η ποδηλασία, το γκολφ και η πεζοπορία**). Τέλος, οι διακοπές σε **καλοκαιρινές κατοικίες** (ιδιόκτητες ή προς ενοικίαση) εμφανίζει αυξανόμενο ενδιαφέρον.

Ο εισερχόμενος τουρισμός από την Δανία κατέγραψε αύξηση την περίοδο 2016-2019 κατά **+27,3%** (από **242 χιλ.** το 2016 σε **308 χιλ.** το 2019) ενώ την περίοδο 2019-2020 οι αφίξεις σημείωσαν πτώση κατά **-71,3%** (σε **88 χιλ.**). Το μερίδιο αγοράς της δανέζικης αγοράς για το 2020 ανήλθε στο **1,2%** όταν το 2016 και το 2019 ήταν **1,0%**.

Οι αφίξεις από την Δανία εμφάνισαν εποχικότητα, με το **72,3%** να καταγράφεται στο **Q3** ενώ τα αντίστοιχα μεγέθη για τα **Q1** και **Q4** ήταν **6,1%** και **21,5%**.

Σε ότι αφορά τις διανυκτερεύσεις, την περίοδο 2016-2019 σημειώθηκε αύξηση κατά **+29,0%** (από **2,0 εκατ.** το 2016 σε **2,6 εκατ.** το 2019) ενώ την περίοδο 2019-2020 μείωση κατά **-69,5%** (σε **780 χιλ.**). Το μερίδιο της δανέζικης αγοράς σε όρους διανυκτερεύσεων για το 2020 ανήλθε στο **1,2%**, όταν το 2016 ήταν **1,0%** και το 2019 **1,1%**. Η πλειονότητα των διανυκτερεύσεων (**71,6%**) καταγράφεται στο **Q3** ενώ τα αντίστοιχα μεγέθη για τα **Q1** και **Q4** ήταν **7,8%** και **20,7%**.

Οι εισπράξεις από την Δανία το 2019 άγγιξαν τα **€ 191 εκατ.** (**+43,6%** σε σύγκριση με το 2016) με μερίδιο αγοράς **1,1%**, όταν το 2016 το σύνολο των εισπράξεων ήταν **€ 133 εκ.** και μερίδιο **1,0%**. Την περίοδο 2019-2020 οι εισπράξεις κατεγραψαν πτώση κατά **-69,6%** (σε **€ 58 εκατ.**) ενώ το μερίδιο της ανήλθε σε **1,3%**. Στο **Q3** καταγράφεται το **73,6%** των εισπράξεων για το 2020 ενώ στα **Q1** και **Q4** το **4,4%** και **22,0%** αντίστοιχα.

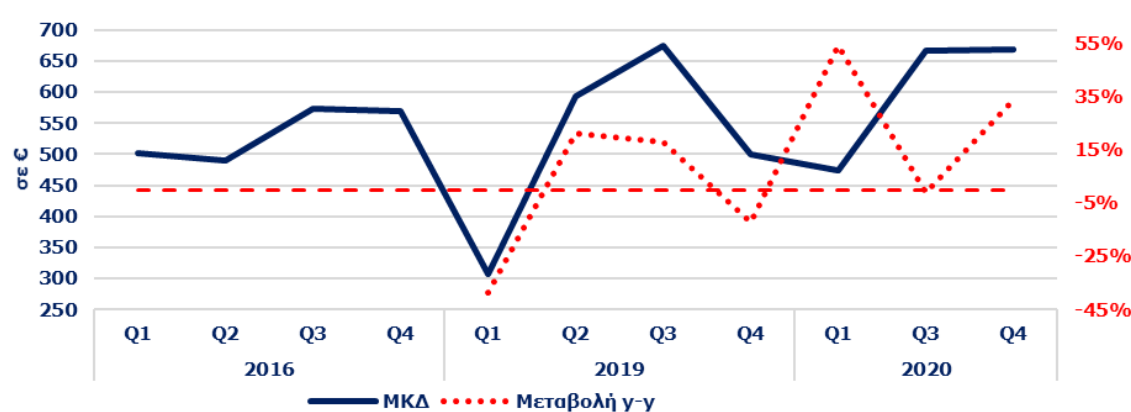
Για ιστορικά στοιχεία βλέπε [εδώ](#)

*Τα στοιχεία του 2ου τριμήνου του 2020 δεν είναι δημοσιευμένα λόγω μικρής αντιπροσωπευτικότητας



ΕΞΕΛΙΞΗ ΤΟΥΡΙΣΤΙΚΩΝ ΔΕΙΚΤΩΝ 2016-2020

Μέση κατά Κεφαλήν Δαπάνη και % μεταβολή ανά τρίμηνο, 2016-20



Πηγή: ΤτΕ - Επεξεργασία INSETE Intelligence

Η Μέση κατά Κεφαλή Δαπάνη (ΜΚΔ) την περίοδο 2016-2019 σημείωσε αύξηση κατά **+12,8%** (από € 549,3 το 2016 σε € 619,9 το 2019) ενώ την περίοδο 2019-2020 αύξηση κατά **+6,1%** (στα € 657,5). Η ΜΚΔ των τουριστών από την Δανία το 2020 ήταν **12,5%** υψηλότερη από αυτή του συνόλου της χώρας (€ 657,5 έναντι € 584,4).

Μέση κατά Κεφαλή Δαπάνη στην Ελλάδα το 2020

584,4

από Δανία

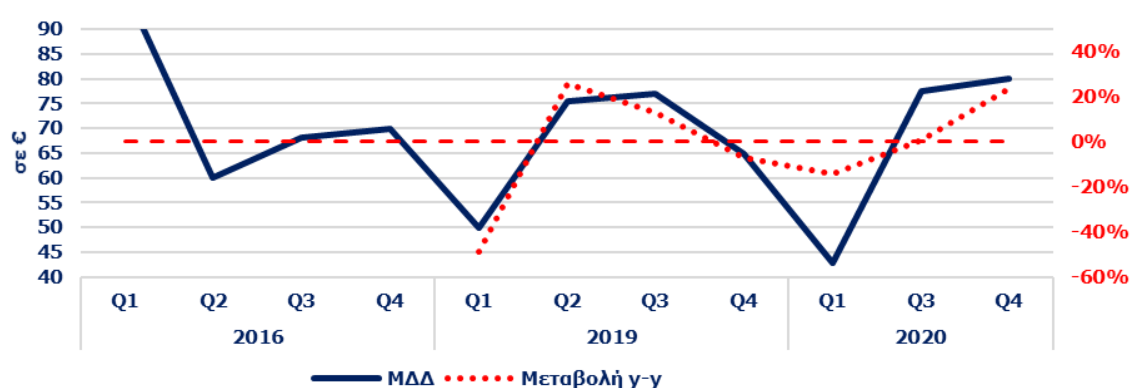
657,5

% του Μ.Ο της χώρας

112,5%

Πηγή: ΤτΕ - Επεξεργασία INSETE Intelligence

Μέση Δαπάνη ανά Διανυκτέρευση και % μεταβολή ανά τρίμηνο, 2016-20



Πηγή: ΤτΕ - Επεξεργασία INSETE Intelligence

Η Μέση Δαπάνη ανά Διανυκτέρευση την περίοδο 2016-2019 κατέγραψε αύξηση κατά **+11,3%** (από € 66,9 το 2016 σε € 74,5 το 2019). Αντίθετα, την περίοδο 2019-2020 η ΜΔΔ σημείωσε οριακή μείωση κατά **-0,2%** (στα € 74,3). Επίσης, η ΜΔΔ των τουριστών από την Δανία το 2020 ήταν υψηλότερη κατά **10,5%** αυτής που καταγράφεται στο σύνολο της χώρας (€ 74,3 έναντι € 67,3).

Μέση Δαπάνη ανά Διανυκτέρευση στην Ελλάδα το 2020

67,3

από Δανία

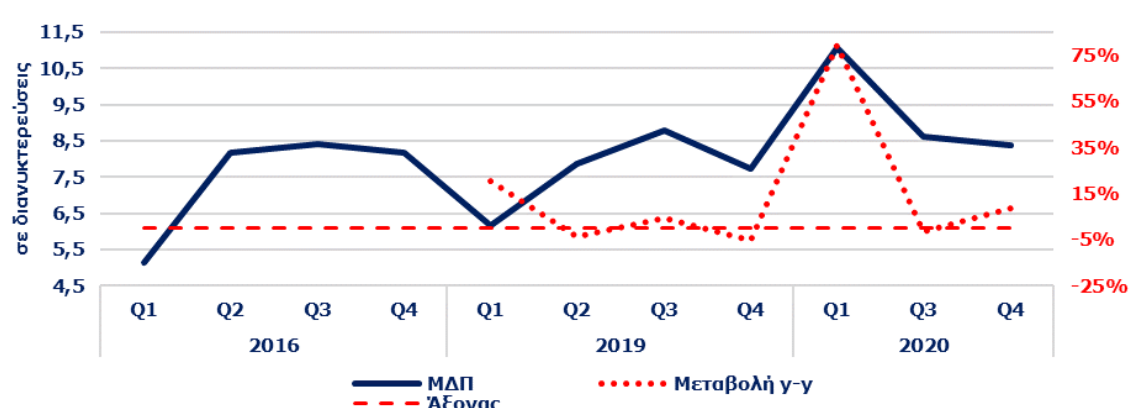
74,3

% του Μ.Ο της χώρας

110,5%

Πηγή: ΤτΕ - Επεξεργασία INSETE Intelligence

Μέση Διάρκεια Παραμονής και % μεταβολή ανά τρίμηνο, 2016-20



Πηγή: ΤτΕ - Επεξεργασία INSETE Intelligence

Η Μέση Διάρκεια Παραμονής την περίοδο 2016-2019 κατέγραψε αύξηση κατά **+1,4%** (από 8,2 διανυκτερεύσεις το 2016 σε 8,3 διανυκτερεύσεις το 2019) ενώ την περίοδο 2019-2020 η ΜΔΠ εμφάνισε αύξηση κατά **+6,3%** (στις 8,8 διανυκτερεύσεις). Η ΜΔΠ των τουριστών από την Δανία το 2020 ήταν υψηλότερη κατά **1,8%** αυτής του συνόλου της χώρας (8,8 διανυκτερεύσεις έναντι 8,7 διανυκτερεύσεις).

Συμπερασματικά, την περίοδο 2019-2020 η αύξηση της ΜΚΔ των τουριστών από την Δανία οφείλεται στην αύξηση της Μέσης Διάρκειας Παραμονής αφού η Μέση Δαπάνη ανά Διανυκτέρευση κατέγραψε μείωση.

Μέση Διάρκεια Παραμονής στην Ελλάδα το 2020

8,7

από Δανία

8,8

% του Μ.Ο της χώρας

101,8%

Πηγή: ΤτΕ - Επεξεργασία INSETE Intelligence

*Τα στοιχεία του 2^{ου} τριμήνου του 2020 δεν είναι δημοσιευμένα λόγω μικρής αντιπροσωπευτικότητας **49**