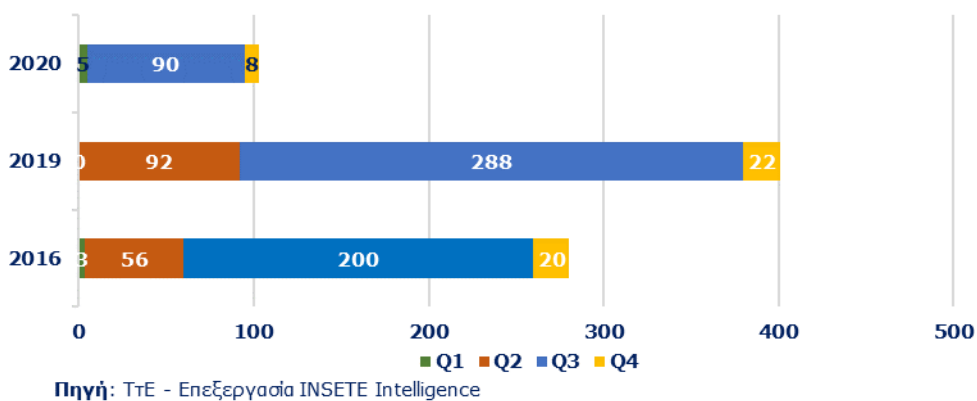




ΕΞΕΛΙΞΗ ΤΟΥΡΙΣΤΙΚΩΝ ΔΕΙΚΤΩΝ 2016-2020

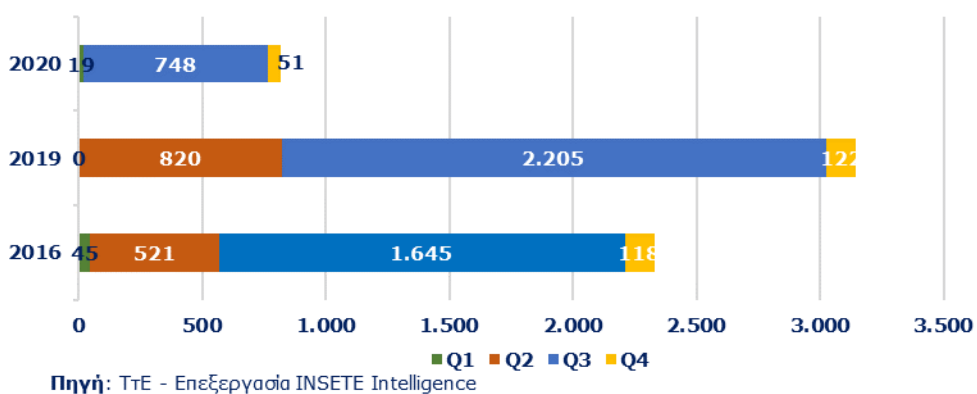
Αφίξεις ανά τρίμηνο (σε χιλ.), 2016-20



Σύνολο Αφίξεων 2020	7.374.472
από Τσεχία	102.928
% επί του συνόλου	1,4%
Top-3 προορισμοί το 2020	-

Πηγή: ΤτΕ - Επεξεργασία INSETE Intelligence

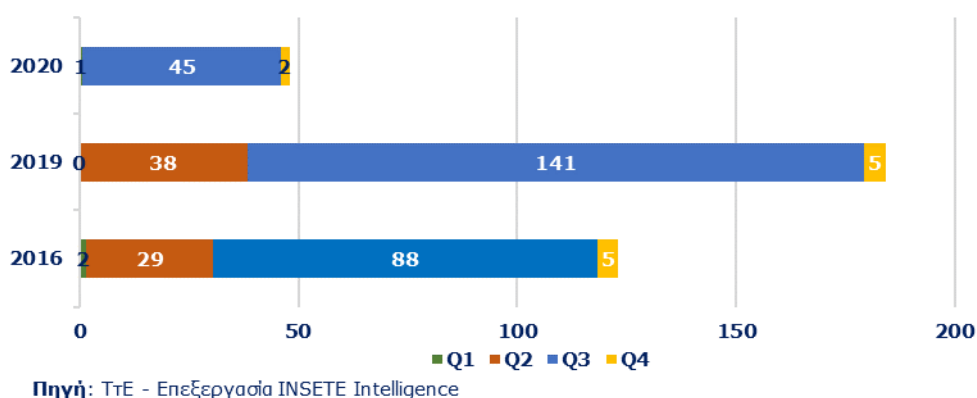
Διανυκτερεύσεις ανά τρίμηνο (σε χιλ.), 2016-20



Σύνολο Διανυκτερεύσεων 2020	64.053.395
από Τσεχία	821.599
% επί του συνόλου	1,3%

Πηγή: ΤτΕ - Επεξεργασία INSETE Intelligence

Έσοδα ανά τρίμηνο (σε εκατ. €), 2016-20



Σύνολο Εισπράξεων 2020	4.309.931.642
από Τσεχία	48.057.302
% επί του συνόλου	1,1%

Πηγή: ΤτΕ - Επεξεργασία INSETE Intelligence

Σύμφωνα με την Στατιστική Υπηρεσία της Τσεχίας (Czech Statistical Office), το 2020 οι τουρίστες από την Τσεχία πραγματοποίησαν **2,2 εκατ.** διεθνή ταξίδια (-67,1% σε σύγκριση με το 2019). Το κύριο κίνητρο για την πραγματοποίηση ενός διεθνούς ταξιδιού το 2020 ήταν **οι διακοπές (80%)** και ακολούθως **η επίσκεψη σε φίλους & συγγενείς (18%)**. Οι δημοφιλέστεροι προορισμοί (για ταξίδια άνω των 4 διανυκτερεύσεων) το 2020 ήταν **η Κροατία (25,1%), η Σλοβακία (21,5%) και η Αυστρία (16,8%)**.

Ο εισερχόμενος τουρισμός από την Τσεχία κατέγραψε αύξηση την περίοδο 2016-2019 κατά **+43,4%** (από **280 χιλ.** το 2016 σε **402 χιλ.** το 2019) ενώ την περίοδο 2019-2020 μείωση κατά **-74,4%** (σε **103 χιλ.**). Το μερίδιο αγοράς της τσεχικής αγοράς για το 2020 ανήλθε σε **1,4%** όταν το 2016 ήταν **1,1%** ενώ το 2019 **1,3%**.

Οι αφίξεις από την Τσεχία εμφάνισαν εποχικότητα, με το **87,6%** για το 2020 να καταγράφεται στο **Q3** ενώ τα αντίστοιχα μεγέθη για τα **Q1** και **Q4** ήταν **4,4%** και **7,9%**.

Αναφορικά με τις διανυκτερεύσεις των τουριστών από την Τσεχία, το 2019 καταγράφηκαν **3.238 χιλ.** (+39,1% σε σύγκριση με το 2016) με μερίδιο αγοράς **1,1%** όταν το 2016 είχαν καταγραφεί **2.328 χιλ.** και μερίδιο αγοράς **1,0%**. Την περίοδο 2019-2020, οι διανυκτερεύσεις από την Τσεχία σημείωσαν πτώση κατά **-74,6%** (σε **822 χιλ.**) με το μερίδιο της να ανέρχεται στο **1,3%**. Η πλειονότητα των διανυκτερεύσεων για το 2020 (**91,4%**) καταγράφεται στο **Q3** ενώ τα αντίστοιχα μεγέθη για τα **Q1** και **Q4** ήταν **2,3%** και **6,3%**.

Σε ότι αφορά τις εισπράξεις, την περίοδο 2016-2019 σημειώθηκε αύξηση κατά **+51,4%** (από **€ 123 εκατ.** το 2016 σε **€ 186 εκατ.** το 2019) ενώ την περίοδο 2019-2020 μείωση κατά **-74,2%** (σε **€ 48 εκατ.**). Το μερίδιο αγοράς της Τσεχίας ανήλθε το 2020 σε **1,1%** όταν το 2016 ήταν **1,0%** και το 2019 **1,1%**. Η πλειονότητα των εισπράξεων (**94,3%**) καταγράφηκε στο **Q3** ενώ στα **Q1** και **Q4** καταγράφηκαν το **1,5%** και **4,2%** των εισπράξεων αντίστοιχα.

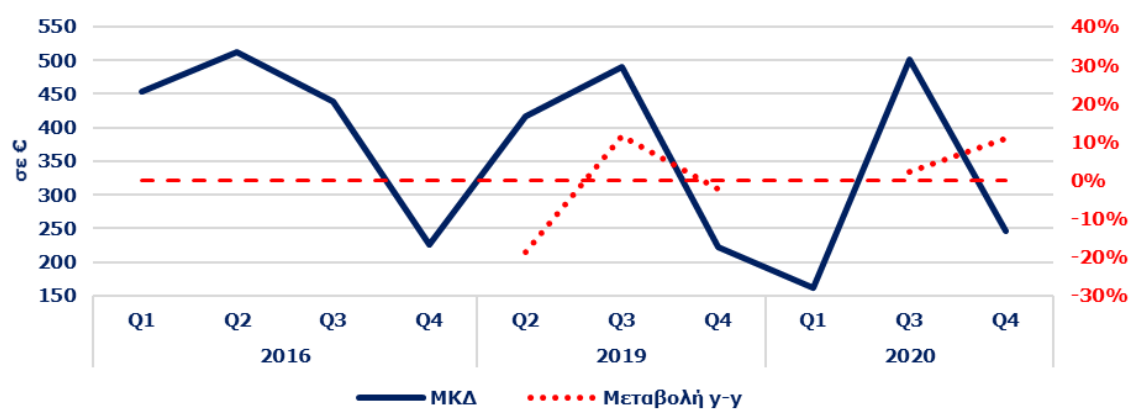
Για ιστορικά στοιχεία βλέπε [εδώ](#)

*Τα στοιχεία του 1^{ου} τριμήνου για το 2019 και του 2^{ου} τριμήνου του 2020 δεν είναι δημοσιευμένα λόγω μικρής αντιπροσωπευτικότητας



ΕΞΕΛΙΞΗ ΤΟΥΡΙΣΤΙΚΩΝ ΔΕΙΚΤΩΝ 2016-2020

Μέση κατά Κεφαλήν Δαπάνη και % μεταβολή ανά τρίμηνο, 2016-20



Πηγή: TrE - Επεξεργασία INSETE Intelligence

Μέση κατά Κεφαλή Δαπάνη στην Ελλάδα το 2020	584,4
από Τσεχία	466,9
% του Μ.Ο της χώρας	79,9%

Πηγή: TrE - Επεξεργασία INSETE Intelligence

Μέση Δαπάνη ανά Διανυκτέρευση και % μεταβολή ανά τρίμηνο, 2016-20

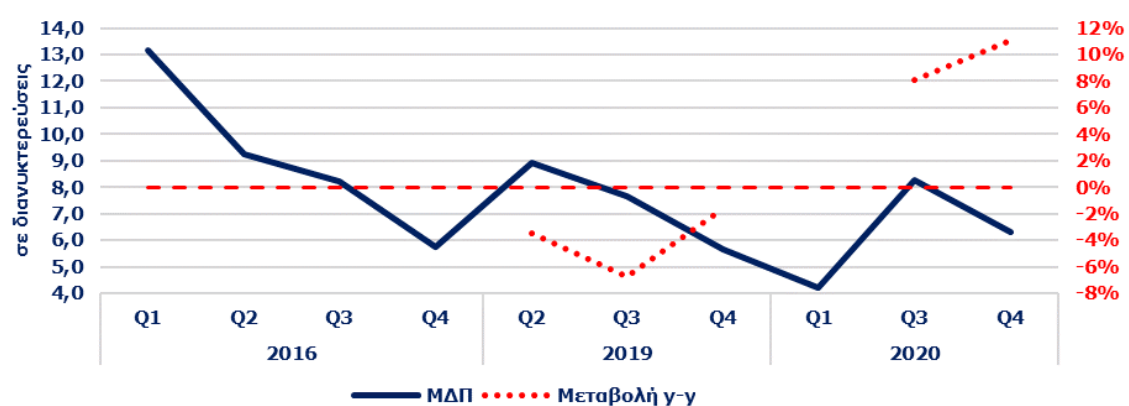


Πηγή: TrE - Επεξεργασία INSETE Intelligence

Μέση Δαπάνη ανά Διανυκτέρευση στην Ελλάδα το 2020	67,3
από Τσεχία	58,5
% του Μ.Ο της χώρας	86,9%

Πηγή: TrE - Επεξεργασία INSETE Intelligence

Μέση Διάρκεια Παραμονής και % μεταβολή ανά τρίμηνο, 2016-20



Πηγή: TrE - Επεξεργασία INSETE Intelligence

Μέση Διάρκεια Παραμονής στην Ελλάδα το 2020	8,7
από Τσεχία	8,0
% του Μ.Ο της χώρας	91,9%

Πηγή: TrE - Επεξεργασία INSETE Intelligence

Η Μέση κατά Κεφαλή Δαπάνη (ΜΚΔ) την περίοδο 2016-2019 σημείωσε αύξηση κατά **+5,6%** (από € 439,2 το 2016 σε € 463,7 το 2019) ενώ την περίοδο 2019-2020 οριακή αύξηση κατά **+0,7%** (στα € 466,9). Η ΜΚΔ των τουριστών από την Τσεχία το 2020 ήταν **20,1%** χαμηλότερη από αυτή του συνόλου της χώρας (€ 466,9 έναντι € 584,4).

Η Μέση Δαπάνη ανά Διανυκτέρευση την περίοδο 2016-2019 κατέγραψε αύξηση κατά **+8,9%** (από € 52,9 το 2016 σε € 57,6 το 2019) ενώ την περίοδο 2019-2020 η ΜΔΔ σημείωσε αύξηση κατά **+1,6%** (στα € 58,5). Επίσης, η ΜΔΔ των τουριστών από την Τσεχία το 2020 ήταν χαμηλότερη κατά **13,1%** αυτής που καταγράφεται στο σύνολο της χώρας (€ 58,5 έναντι € 67,3).

Η Μέση Διάρκεια Παραμονής την περίοδο 2016-2019 κατέγραψε μείωση κατά **-3,0%** (από 8,3 διανυκτερεύσεις το 2016 σε 8,1 διανυκτερεύσεις το 2019) ενώ την περίοδο 2019-2020 η ΜΔΠ εμφάνισε οριακή μείωση κατά **-0,9%** (στις 8,0 διανυκτερεύσεις). Η ΜΔΠ των τουριστών από την Τσεχία το 2020 ήταν χαμηλότερη κατά **8,1%** αυτής του συνόλου της χώρας (8,0 διανυκτερεύσεις έναντι 8,7 διανυκτερεύσεις).

Συμπερασματικά, την περίοδο 2019-2020 η αύξηση της ΜΚΔ των τουριστών από την Τσεχία οφείλεται εξ' ολοκλήρου στην αύξηση της Μέσης Δαπάνης ανά Διανυκτέρευση αφού η Μέση Διάρκεια Παραμονής κατέγραψε μείωση.

*Τα στοιχεία του 1^{ου} τριμήνου για το 2019 και του 2^{ου} τριμήνου του 2020 δεν είναι δημοσιευμένα λόγω μικρής αντιπροσωπευτικότητας