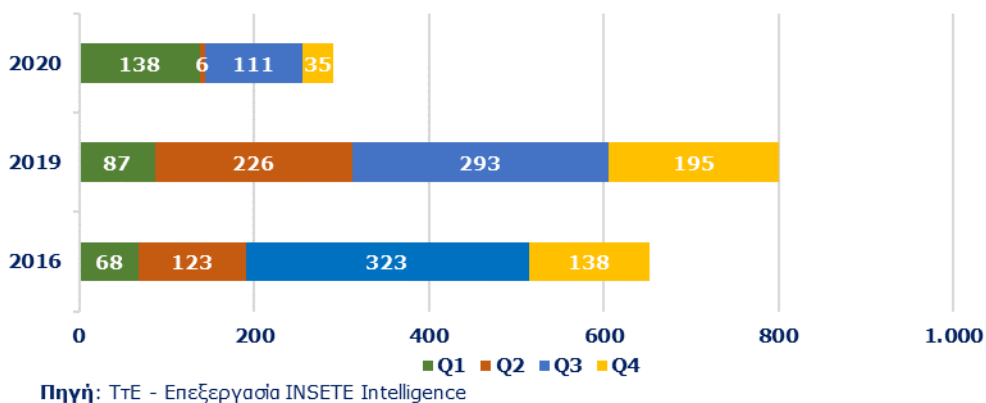




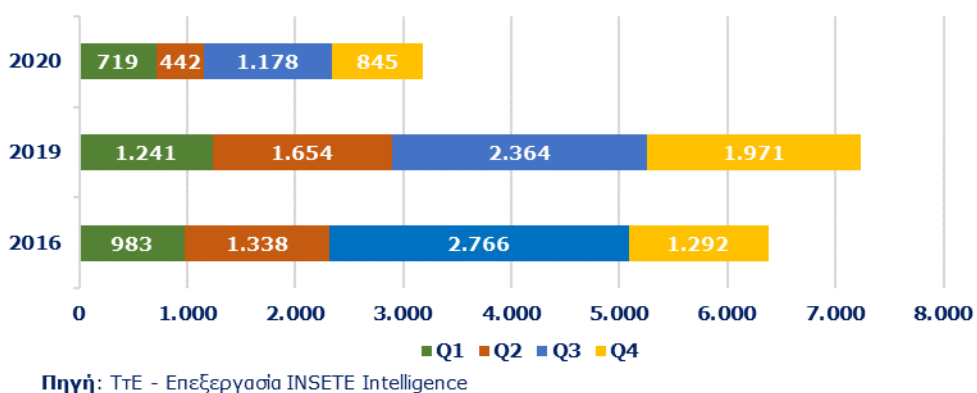
Αφίξεις ανά τρίμηνο (σε χιλ.), 2016-20



Σύνολο Αφίξεων 2020	7.374.472
από Κύπρο	290.994
% επί του συνόλου	3,9%
Top-2 προορισμοί το 2019	Αττική, Κεντρική Μακεδονία

Πηγή: ΤτΕ - Επεξεργασία INSETE Intelligence

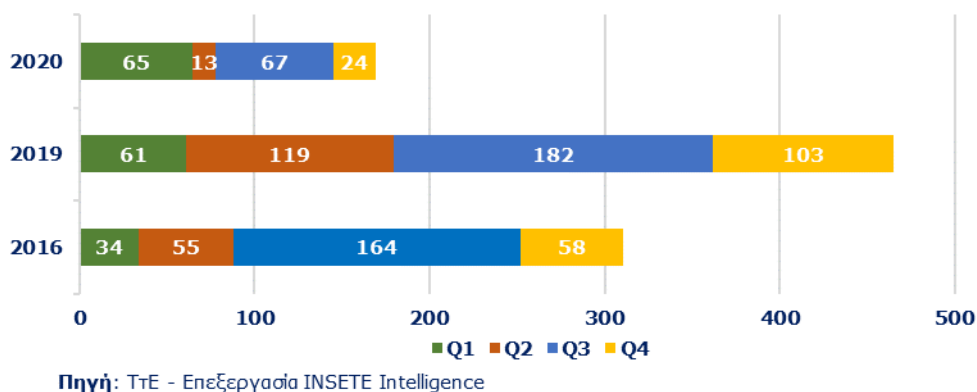
Διανυκτερεύσεις ανά τρίμηνο (σε χιλ.), 2016-20



Σύνολο Διανυκτερεύσεων 2020	64.053.395
από Κύπρο	3.184.314
% επί του συνόλου	5,0%

Πηγή: ΤτΕ - Επεξεργασία INSETE Intelligence

Έσοδα ανά τρίμηνο (σε εκατ. €), 2016-20



Σύνολο Εισπράξεων 2020	4.309.931.642
από Κύπρο	169.018.691
% επί του συνόλου	3,9%

Πηγή: ΤτΕ - Επεξεργασία INSETE Intelligence

Ο εισερχόμενος τουρισμός από την Κύπρο την περίοδο 2016-2019 κατέγραψε αύξηση κατά **+22,8%** (από **652 χιλ.** το 2016 σε **801 χιλ.** το 2019). Αντίθετα την περίοδο 2019-2020, οι αφίξεις από την Κύπρο σημείωσαν πτώση κατά **-63,7%** (σε **291 χιλ.**). Το μερίδιο αγοράς της κυπριακής αγοράς σε όρους αφίξεων το 2020 ανήλθε σε **3,9%** όταν το 2016 και το 2019 ήταν **2,6%**.

Σε ότι αφορά την εποχικότητα, το **85,7%** των αφίξεων από την αγορά της Κύπρου σημειώθηκε στα **Q1 (47,5%)** και **Q3 (38,2%)** ενώ τα αντίστοιχα μεγέθη για τα **Q2** και **Q4** ήταν **2,2%** και **12,2%**.

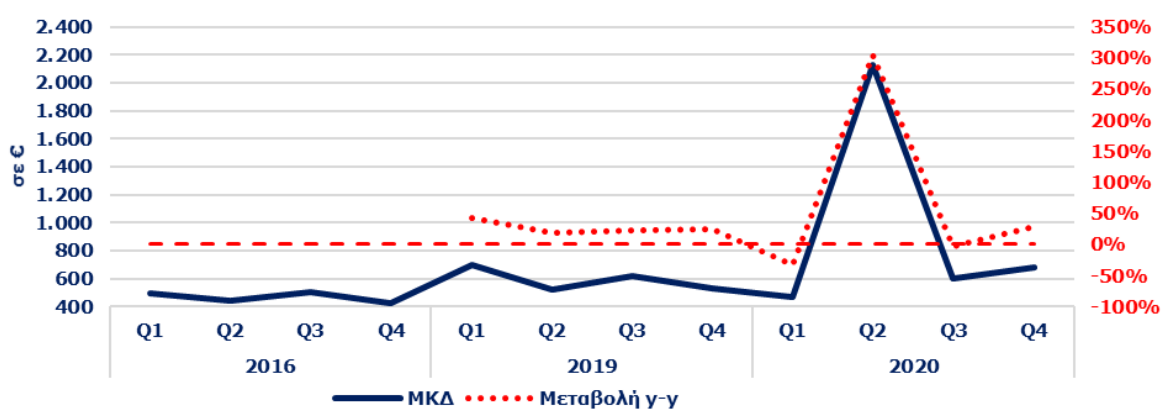
Οι δημοφιλέστεροι προορισμοί των τουριστών από την Κύπρο στην Ελλάδα σύμφωνα με την ΤτΕ 2020 ήταν: η Αττική και η Κεντρική Μακεδονία.

Αναφορικά με τις διανυκτερεύσεις, την περίοδο 2016-2019 σημειώθηκε αύξηση κατά **+13,4%** (από **6,4 εκατ.** το 2016 σε **7,2 εκατ.** το 2019) ενώ την περίοδο 2019-2020 μείωση κατά **-56,0%** (σε **3,2 εκατ.**). Το μερίδιο της κυπριακής αγοράς σε όρους διανυκτερεύσεων για το 2020 ανήλθε στο **5,0%**, όταν το 2016 ήταν **3,4%** και το 2019 **3,1%**. Η κατανομή των διανυκτερεύσεων στα επιμέρους τρίμηνα **Q1, Q2, Q3, Q4** ήταν **22,6%, 13,9%, 37,0%** και **26,5%** αντίστοιχα.

Οι εισπράξεις από την Κύπρο την περίοδο 2016-2019 εμφάνισαν αύξηση κατά **+49,8%** (από **€ 310 εκατ.** το 2016 σε **€ 465 εκατ.** το 2019) ενώ αντίθετα την περίοδο 2019-2020 μείωση κατά **-63,7%** (σε **€ 169 εκατ.**). Το μερίδιο της κυπριακής αγοράς το 2020 σε όρους εισπράξεων ανήλθε στο **3,9%**, όταν το 2016 ήταν **2,4%** και το 2019 **2,6%**. Η πλειονότητα των εισπράξεων (**77,9%**) καταγράφηκε στα **Q1 (38,2%)** και **Q3 (39,6%)** ενώ τα αντίστοιχα μεγέθη για τα **Q2** και **Q4** ήταν **7,9%** και **14,2%**.



Μέση κατά Κεφαλήν Δαπάνη και % μεταβολή ανά τρίμηνο, 2016-20

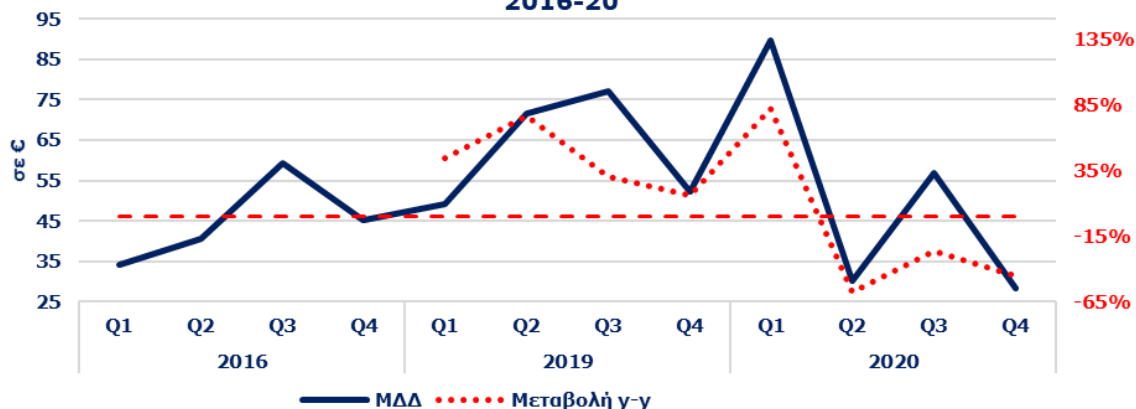


Πηγή: ΤτΕ - Επεξεργασία INSETE Intelligence

Μέση κατά Κεφαλή Δαπάνη στην Ελλάδα το 2020	584,4
από Κύπρο	580,8
% του Μ.Ο της χώρας	99,4%

Πηγή: ΤτΕ - Επεξεργασία INSETE Intelligence

Μέση Δαπάνη ανά Διανυκτέρευση και % μεταβολή ανά τρίμηνο, 2016-20

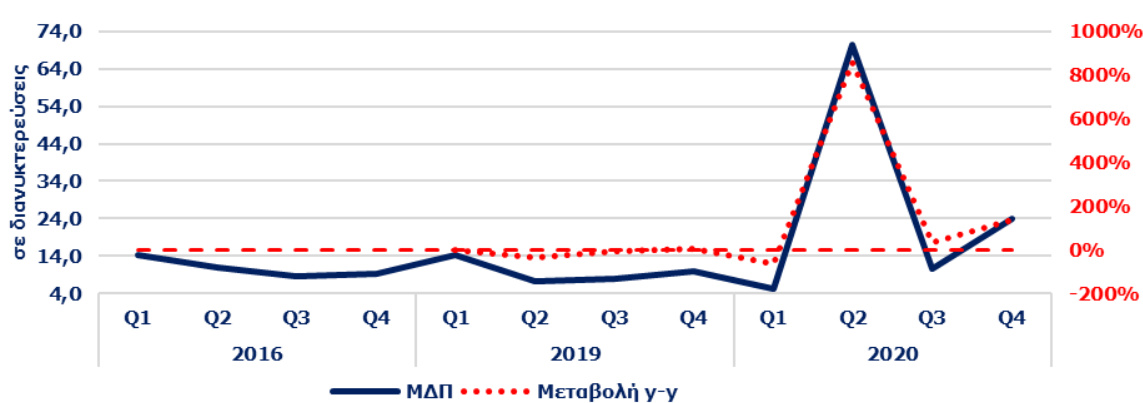


Πηγή: ΤτΕ - Επεξεργασία INSETE Intelligence

Μέση Δαπάνη ανά Διανυκτέρευση στην Ελλάδα το 2020	67,3
από Κύπρο	53,1
% του Μ.Ο της χώρας	78,9%

Πηγή: ΤτΕ - Επεξεργασία INSETE Intelligence

Μέση Διάρκεια Παραμονής και % μεταβολή ανά τρίμηνο, 2016-20



Πηγή: ΤτΕ - Επεξεργασία INSETE Intelligence

Μέση Διάρκεια Παραμονής στην Ελλάδα το 2020	8,7
από Κύπρο	10,9
% του Μ.Ο της χώρας	126,0%

Πηγή: ΤτΕ - Επεξεργασία INSETE Intelligence

Η Μέση κατά Κεφαλή Δαπάνη (ΜΚΔ) την περίοδο 2016-2019 σημείωσε αύξηση κατά **+22,0%** (από € 476,2 το 2016 σε € 580,8 το 2019) ενώ την περίοδο 2019-2020 η ΜΚΔ παρέμεινε πρακτικά αμετάβλητη. Η ΜΚΔ των τουριστών από την Κύπρο το 2020 ήταν **0,6%** χαμηλότερη από αυτή του συνόλου της χώρας (€ 580,8 έναντι € 584,4).

Η Μέση Δαπάνη ανά Διανυκτέρευση την περίοδο 2016-2019 κατέγραψε αύξηση κατά **+32,2%** (από € 48,7 το 2016 σε € 64,3 το 2019). Αντίθετα, την περίοδο 2019-2020 η ΜΔΔ σημείωσε μείωση κατά **-17,5%** (στα € 53,1). Επίσης, η ΜΔΔ των τουριστών από την Κύπρο το 2020 ήταν χαμηλότερη κατά **21,1%** αυτής που καταγράφεται στο σύνολο της χώρας (€ 53,1 έναντι € 67,3).

Η Μέση Διάρκεια Παραμονής την περίοδο 2016-2019 κατέγραψε μείωση κατά **-7,7%** (από 9,8 διανυκτερεύσεις το 2016 σε 9,0 διανυκτερεύσεις το 2019) ενώ αντίθετα την περίοδο 2019-2020 η ΜΔΠ εμφάνισε αύξηση κατά **+21,2%** (στις 10,9 διανυκτερεύσεις). Η ΜΔΠ των τουριστών από την Κύπρο το 2020 ήταν υψηλότερη κατά **26,0%** αυτής του συνόλου της χώρας (10,9 διανυκτερεύσεις έναντι 8,7 διανυκτερεύσεις).