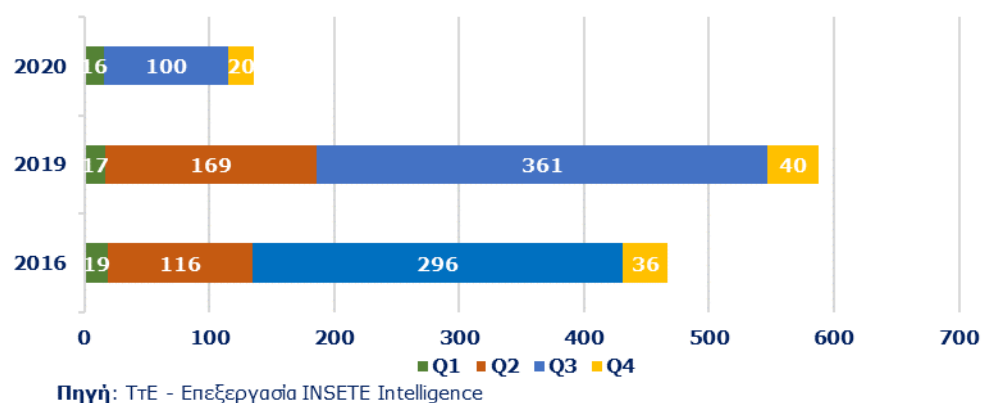




ΕΞΕΛΙΞΗ ΤΟΥΡΙΣΤΙΚΩΝ ΔΕΙΚΤΩΝ 2016-2020

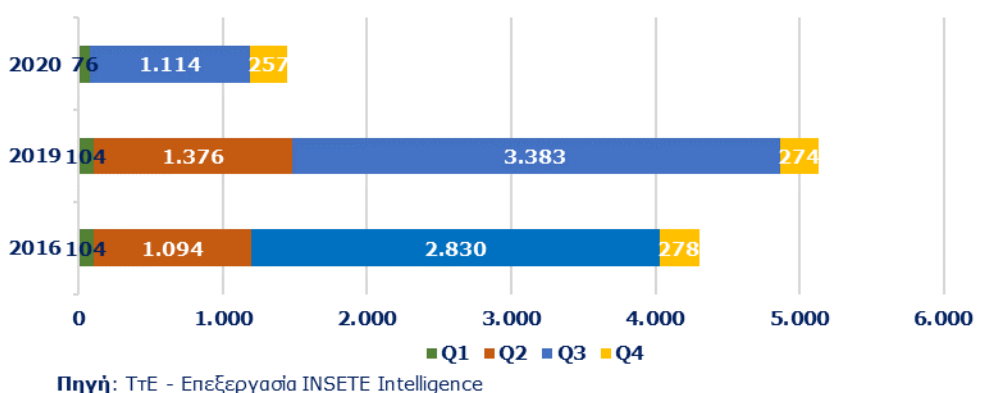
Αφίξεις ανά τρίμηνο (σε χιλ.), 2016-20



Σύνολο Αφίξεων 2020	7.374.472
από Βέλγιο	136.116
% επί του συνόλου	1,8%
Τορ προορισμός το 2020	Κρήτη

Πηγή: ΤτΕ - Επεξεργασία INSETE Intelligence

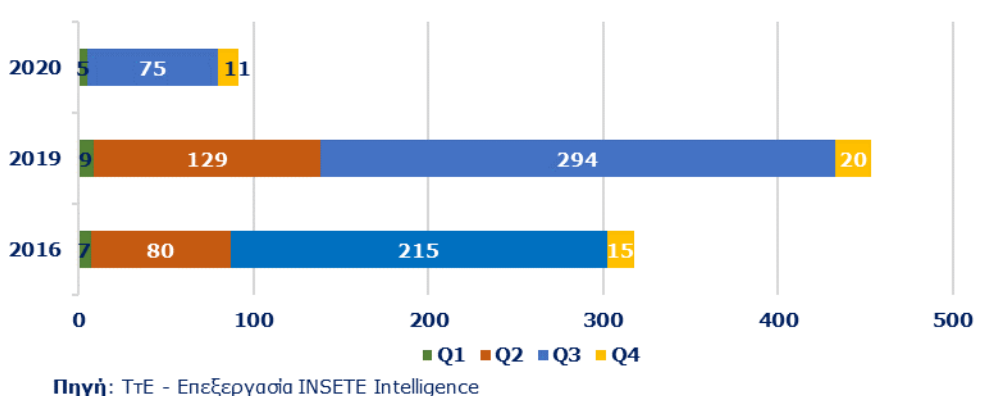
Διανυκτερεύσεις ανά τρίμηνο (σε χιλ.), 2016-20



Σύνολο Διανυκτερεύσεων 2020	64.053.395
από Βέλγιο	1.484.453
% επί του συνόλου	2,3%

Πηγή: ΤτΕ - Επεξεργασία INSETE Intelligence

Έσοδα ανά τρίμηνο (σε εκατ. €), 2016-20



Σύνολο Εισπράξεων 2020	4.309.931.642
από Βέλγιο	92.342.286
% επί του συνόλου	2,1%

Πηγή: ΤτΕ - Επεξεργασία INSETE Intelligence

Σύμφωνα με την STATBEL, το 2020 οι Βέλγοι τουρίστες πραγματοποίησαν **7,1 εκατ.** διεθνή ταξίδια εκ των οποίων το **28%** ήταν διάρκειας **1-3 διανυκτερεύσεις** και το **72% 4 και άνω διανυκτερεύσεων**. Επιμέρους, το **94%** των ταξιδίων αφορούσε σε ταξίδια αναψυχής και το **6%** σε επαγγελματικά ταξίδια. Οι top-5 διεθνείς προορισμοί των τουριστών από το Βέλγιο για το 2020, ήταν η **Γαλλία (38,1%)**, η **Ολλανδία (11,3%)**, η **Ισπανία (7,7%)**, η **Ιταλία (7,0%)** και η **Γερμανία (6,6%)**. Η Ελλάδα για το 2020, αντιπροσώπευε το **2%** των διεθνών ταξιδίων των τουριστών από το Βέλγιο. Τέλος, το **63%** των διεθνών ταξιδίων πραγματοποιήθηκε με αυτοκίνητο, το **29%** με αεροπλάνο και το **9%** με άλλα μέσα.

Ο εισερχόμενος τουρισμός από το Βέλγιο κατέγραψε την περίοδο 2016-2019 αύξηση κατά **+25,8%** (από **467 χιλ.** το 2016 σε **588 χιλ.** το 2019). Αντίθετα, την περίοδο 2019-2020 οι αφίξεις σημείωσαν πτώση κατά **-76,8%** (σε **136 χιλ.**). Το μερίδιο αγοράς του Βελγίου στον εισερχόμενο τουρισμό το 2020 ανήλθε σε **1,8%** όταν το 2016 και το 2019 ήταν **1,9%**.

Οι αφίξεις από το Βέλγιο εμφάνισαν εποχικότητα με το **73,8%** των αφίξεων για το 2020 να καταγράφεται στο **Q3**, ενώ τα αντίστοιχα μεγέθη για τα **Q1** και **Q4** ήταν **11,5%** και **14,7%**.

Ο δημοφιλέστερος προορισμός των τουριστών από το Βέλγιο στην Ελλάδα σύμφωνα με την ΤτΕ 2020 ήταν η Κρήτη.

Σε ότι αφορά τις διανυκτερεύσεις, την περίοδο 2016-2019 σημειώθηκε αύξηση κατά **+19,3%** (από **4,3 εκατ.** το 2016 σε **5,1 εκατ.** το 2019) ενώ την περίοδο 2019-2020 μείωση κατά **-71,1%** (σε **1,5 εκατ.**). Το μερίδιο της βελγικής αγοράς σε όρους διανυκτερεύσεων για το 2020 ανήλθε στο **2,3%**, όταν το 2016 ήταν **2,3%** και το 2019 **2,2%**. Η πλειονότητα των διανυκτερεύσεων (**77,0%**) καταγράφεται στο **Q3** ενώ τα αντίστοιχα μεγέθη για τα **Q1** και **Q4** ήταν **5,2%** και **17,8%**.

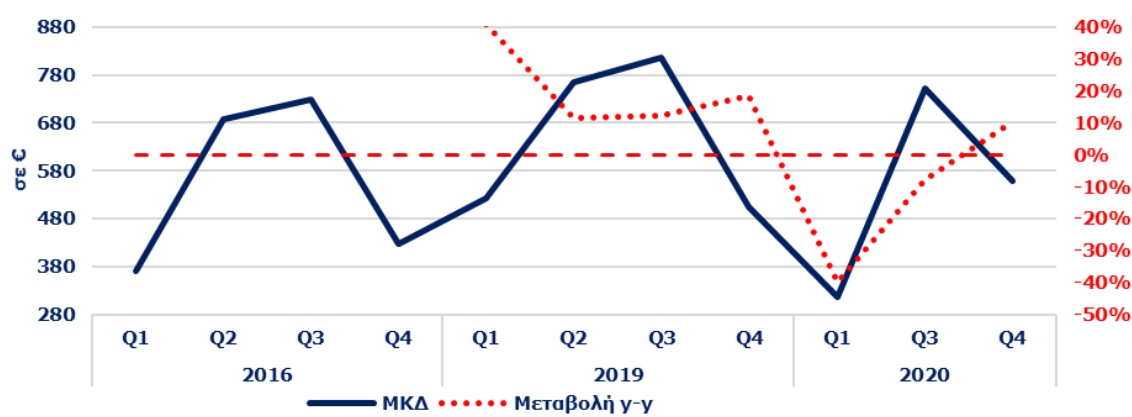
Οι εισπράξεις από το Βέλγιο την περίοδο 2016-2019 εμφάνισαν αύξηση κατά **+42,7%** (από **€ 318 εκατ.** το 2016 σε **€ 453 εκατ.** το 2019) ενώ αντίθετα την περίοδο 2019-2020 μείωση κατά **-79,6%** (σε **€ 92 εκατ.**). Το μερίδιο της βελγικής αγοράς το 2020 σε όρους εισπράξεων ανήλθε στο **2,1%** όταν το 2016 ήταν **2,5%** και το 2019 **2,6%**. Η πλειονότητα των εισπράξεων καταγράφηκε στο **Q3 (82,4%)** ενώ τα αντίστοιχα μεγέθη για τα **Q1** και **Q4** ήταν **5,4%** και **12,2%**.

Για ιστορικά στοιχεία βλέπε [εδώ](#)

*Τα στοιχεία του 2ου τριμήνου του 2020 δεν είναι δημοσιευμένα λόγω μικρής αντιπροσωπευτικότητας



Μέση κατά Κεφαλήν Δαπάνη και % μεταβολή ανά τρίμηνο, 2016-20

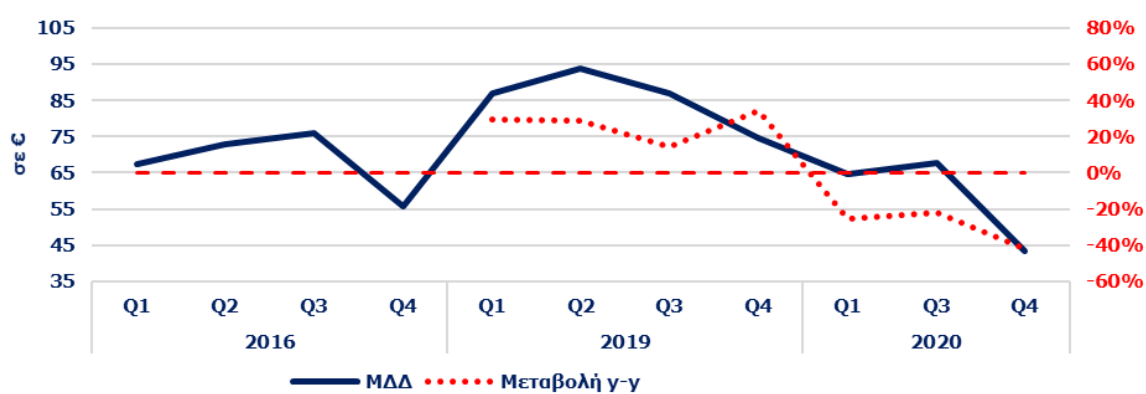


Πηγή: ΤτΕ - Επεξεργασία INSETE Intelligence

Μέση κατά Κεφαλή Δαπάνη στην Ελλάδα το 2020	584,4
από Βέλγιο	678,4
% του Μ.Ο της χώρας	116,1%

Πηγή: ΤτΕ - Επεξεργασία INSETE Intelligence

Μέση Δαπάνη ανά Διανυκτέρευση και % μεταβολή ανά τρίμηνο, 2016-20

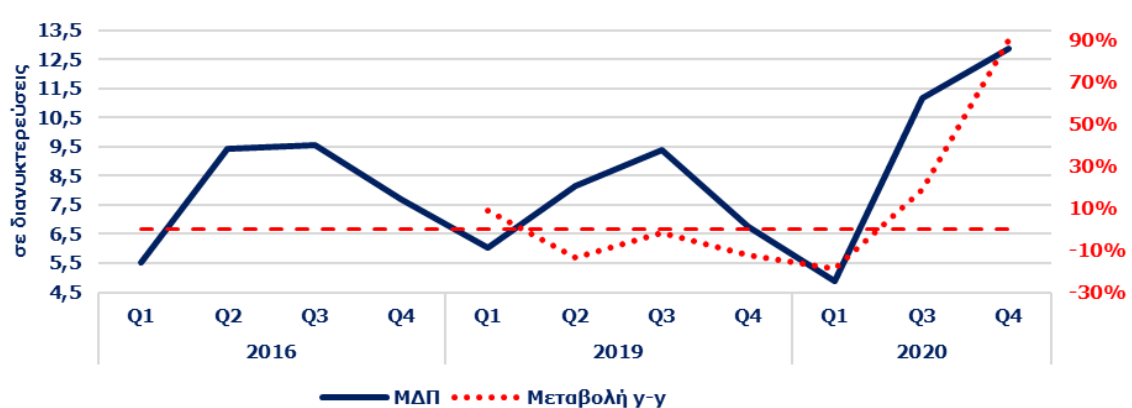


Πηγή: ΤτΕ - Επεξεργασία INSETE Intelligence

Μέση Δαπάνη ανά Διανυκτέρευση στην Ελλάδα το 2020	67,3
από Βέλγιο	62,2
% του Μ.Ο της χώρας	92,4%

Πηγή: ΤτΕ - Επεξεργασία INSETE Intelligence

Μέση Διάρκεια Παραμονής και % μεταβολή ανά τρίμηνο, 2016-20



Πηγή: ΤτΕ - Επεξεργασία INSETE Intelligence

Μέση Διάρκεια Παραμονής στην Ελλάδα το 2020	8,7
από Βέλγιο	10,9
% του Μ.Ο της χώρας	125,6%

Πηγή: ΤτΕ - Επεξεργασία INSETE Intelligence

Η Μέση κατά Κεφαλή Δαπάνη (ΜΚΔ) την περίοδο 2016-2019 σημείωσε αύξηση κατά **+13,4%** (από € 679,9 το 2016 σε € 771,3 το 2019) ενώ την περίοδο 2019-2020 μείωση κατά **-12,0%** (στα € 678,4). Η ΜΚΔ των τουριστών από το Βέλγιο το 2020 ήταν **16,1%** υψηλότερη από αυτή του συνόλου της χώρας (€ 678,4 έναντι € 584,4).

Η Μέση Δαπάνη ανά Διανυκτέρευση την περίοδο 2016-2019 κατέγραψε αύξηση κατά **+19,7%** (από € 73,8 το 2016 σε € 88,3 το 2019). Αντίθετα, την περίοδο 2019-2020 η ΜΔΔ σημείωσε μείωση κατά **-29,5%** (στα € 62,2). Επίσης, η ΜΔΔ των τουριστών από το Βέλγιο το 2020 ήταν χαμηλότερη κατά **7,6%** αυτής που καταγράφεται στο σύνολο της χώρας (€ 62,2 έναντι € 67,3).

Η Μέση Διάρκεια Παραμονής την περίοδο 2016-2019 κατέγραψε μείωση κατά **-5,2%** (από 9,2 διανυκτερεύσεις το 2016 σε 8,7 διανυκτερεύσεις το 2019) ενώ αντίθετα την περίοδο 2019-2020 η ΜΔΠ εμφάνισε αύξηση κατά **+24,8%** (στις 10,9 διανυκτερεύσεις). Η ΜΔΠ των τουριστών από το Βέλγιο το 2020 ήταν υψηλότερη κατά **25,6%** αυτής του συνόλου της χώρας (10,9 διανυκτερεύσεις έναντι 8,7 διανυκτερεύσεις).

Συμπερασματικά, την περίοδο 2019-2020 η μείωση της ΜΚΔ των τουριστών από το Βέλγιο οφείλεται στην μείωση της Μέσης Δαπάνης ανά Διανυκτέρευση αφού η Μέση Διάρκεια Παραμονής κατέγραψε αύξηση.