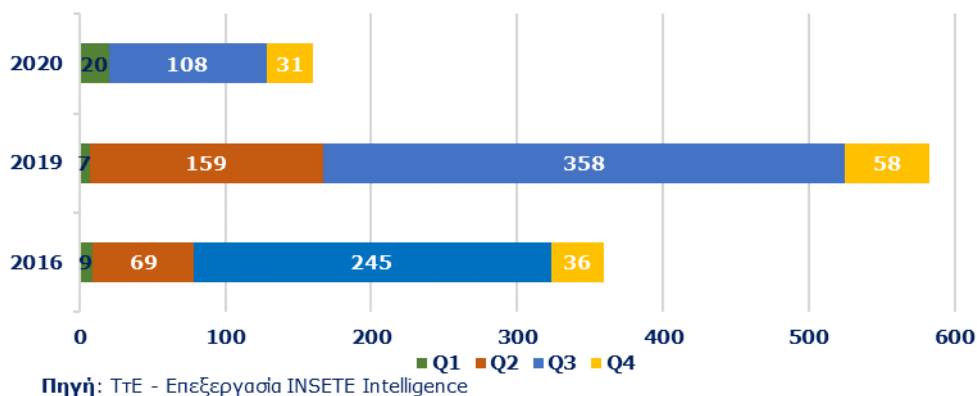




## ΕΞΕΛΙΞΗ ΤΟΥΡΙΣΤΙΚΩΝ ΔΕΙΚΤΩΝ 2016-2020

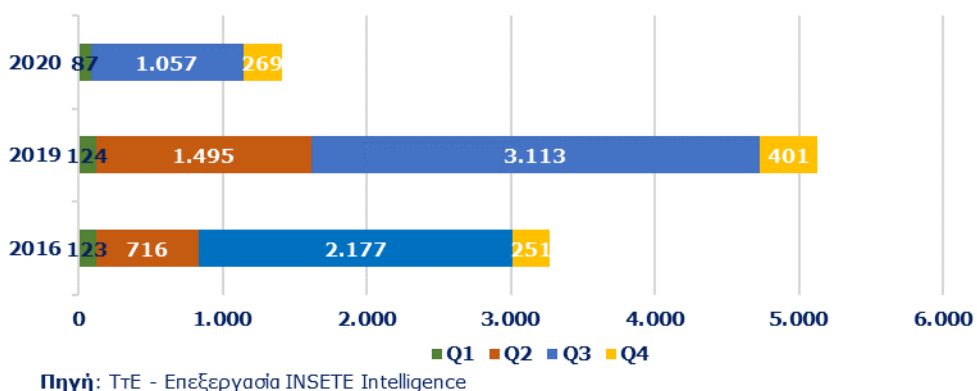
Αφίξεις ανά τρίμηνο (σε χιλ.), 2016-20



<b>Σύνολο Αφίξεων 2020</b>	7.374.472
<b>από Αυστρία</b>	160.862
<b>% επί του συνόλου</b>	2,2%
<b>Top προορισμός το 2020</b>	Ιόνια Νησιά

Πηγή: Τράπεζα της Ελλάδας - Επεξεργασία INSETE Intelligence

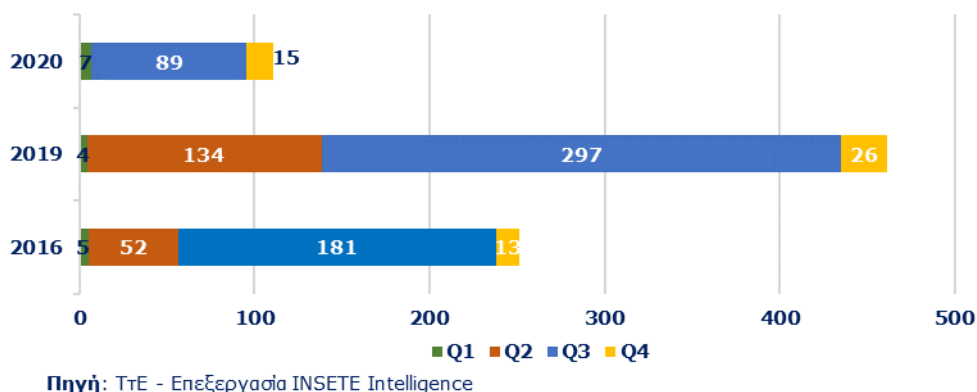
Διανυκτερεύσεις ανά τρίμηνο (σε χιλ.), 2016-20



<b>Σύνολο Διανυκτερεύσεων 2020</b>	64.053.395
<b>από Αυστρία</b>	1.444.970
<b>% επί του συνόλου</b>	2,3%

Πηγή: ΤτΕ - Επεξεργασία INSETE Intelligence

Έσοδα ανά τρίμηνο (σε εκατ. €), 2016-20



<b>Σύνολο Εισπράξεων 2020</b>	4.309.931.642
<b>από Αυστρία</b>	112.428.548
<b>% επί του συνόλου</b>	2,6%

Πηγή: ΤτΕ - Επεξεργασία INSETE Intelligence

Σύμφωνα με το Statistics Austria, το 2020 πραγματοποιήθηκαν σχεδόν **3,9 εκατ.** διεθνή ταξίδια (-67,4% σε σύγκριση με το 2019) εκ των οποίων το **83%** (-68,2% σε σύγκριση με το 2019, **3,2 εκατ.**) αφορούσε σε ταξίδια αναψυχής και το **17%** (-63,2% σε σύγκριση με το 2019, **671 χιλ.**) σε επαγγελματικά ταξίδια. Οι κυριότεροι προορισμοί ήταν η Ιταλία (**22,4%**) και ακολούθως η Γερμανία (**19,0%**), η Κροατία (**8,5%**), η Ισπανία (**5,5%**) και η Ελλάδα (**4,3%**). Ο τουρίστας από την Αυστρία, ο οποίος παραδοσιακά προχωρούσε σε προκράτηση των διακοπών του, φαίνεται ότι επηρεάστηκε από την αβεβαιότητα που επικρατεί στην ταξιδιωτική βιομηχανία λόγω της πανδημίας. Η τάση που φαίνεται να επικρατεί αυτή τη στιγμή είναι του **spontaneous traveler**, κυρίως στην διοργάνωση ταξιδίων με μικρή διάρκεια παραμονής. Αν και η πανδημία έχει επηρεάσει τα εισοδήματα των Αυστριακών, η τάση για διακοπές εξακολουθεί να βρίσκεται υψηλά στις προτιμήσεις τους. Οι τουρίστες από την Αυστρία, παραδοσιακά αναζητούν το προϊόν **H&Θ**. Ωστόσο, φαίνεται ότι σταδιακά κερδίζουν μερίδιο ο **αθλητικός τουρισμός** (κυρίως η **ποδηλασία**), ο **βιώσιμος τουρισμός**, ο **τουρισμός γκολφ**, ο **ναυτικός τουρισμός** και το **καμπινγκ**.

Ο εισερχόμενος τουρισμός από την Αυστρία κατέγραψε την περίοδο 2016-2019 αύξηση κατά **+62,3%** (από **359 χιλ.** το 2016 σε **583 χιλ.** το 2019). Αντίθετα, την περίοδο 2019-2020 οι αφίξεις σημείωσαν πτώση κατά **-72,4%** (σε **161 χιλ.**). Το μερίδιο αγοράς της Αυστρίας στον εισερχόμενο τουρισμό το 2020 ανήλθε σε **2,2%** όταν το 2016 ήταν **1,4%** και το 2019 **1,9%**.

Οι αφίξεις από την Αυστρία εμφάνισαν εποχικότητα με το **67,9%** των αφίξεων για το 2020 να καταγράφεται στο **Q3**, ενώ τα αντίστοιχα μεγέθη για τα **Q1** και **Q4** ήταν **12,5%** και **19,6%**.

Ο δημοφιλέστερος προορισμός των τουριστών από την Αυστρία στην Ελλάδα σύμφωνα με την ΤτΕ 2020 ήταν τα Ιόνια Νησιά.

Σε ότι αφορά τις διανυκτερεύσεις, την περίοδο 2016-2019 σημειώθηκε αύξηση κατά **+57,1%** (από **3,3 εκατ.** το 2016 σε **5,1 εκατ.** το 2019) ενώ την περίοδο 2019-2020 μείωση κατά **-71,8%** (σε **1,4 εκατ.**). Το μερίδιο της αυστριακής αγοράς σε όρους διανυκτερεύσεων για το 2020 ανήλθε στο **2,3%**, όταν το 2016 ήταν **1,7%** και το 2019 **2,2%**. Η πλειονότητα των διανυκτερεύσεων (**74,8%**) καταγράφεται στο **Q3** ενώ τα αντίστοιχα μεγέθη για τα **Q1** και **Q4** ήταν **6,1%** και **19,0%**.

Οι εισπράξεις από την Αυστρία την περίοδο 2016-2019 εμφάνισαν αύξηση κατά **+83,6%** (από **€ 251 εκατ.** το 2016 σε **€ 462 εκατ.** το 2019) ενώ αντίθετα την περίοδο 2019-2020 μείωση κατά **-75,6%** (σε **€ 112 εκατ.**). Το μερίδιο της αυστριακής αγοράς το 2020 σε όρους εισπράξεων ανήλθε στο **2,6%** όταν το 2016 ήταν **2,0%** και το 2019 **2,6%**. Η πλειονότητα των εισπράξεων καταγράφηκε στο **Q3** (**80,2%**) ενώ τα αντίστοιχα μεγέθη για τα **Q1** και **Q4** ήταν **6,1%** και **13,7%**.

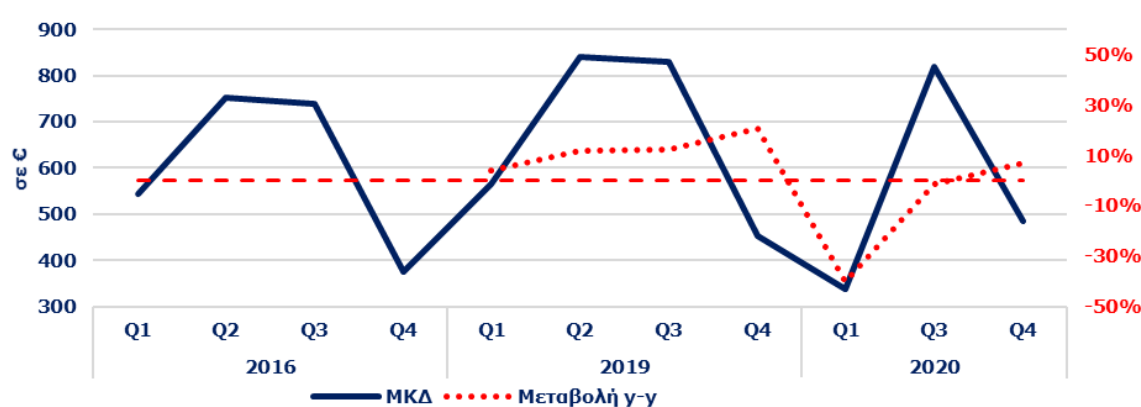
Για ιστορικά στοιχεία βλέπε [εδώ](#)

\*Τα στοιχεία του 2ου τριμήνου του 2020 δεν είναι δημοσιευμένα λόγω μικρής αντιπροσωπευτικότητας



## ΕΞΕΛΙΞΗ ΤΟΥΡΙΣΤΙΚΩΝ ΔΕΙΚΤΩΝ 2016-2020

Μέση κατά Κεφαλήν Δαπάνη και % μεταβολή ανά τρίμηνο, 2016-20

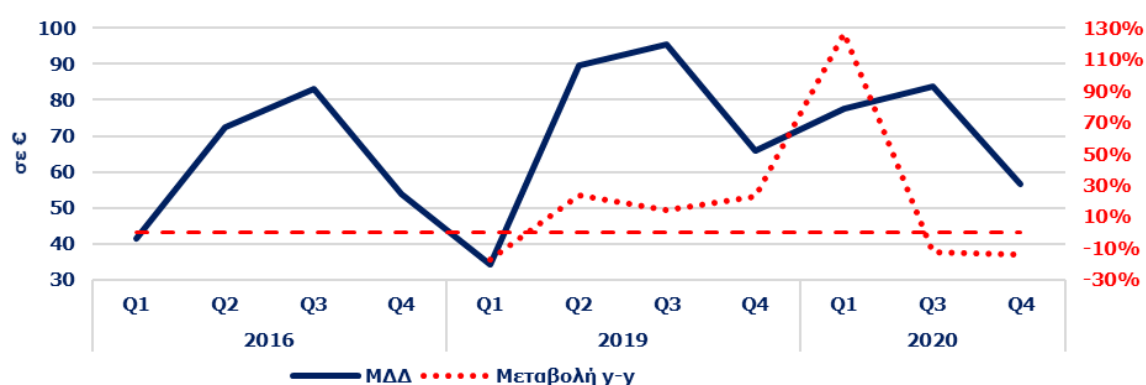


Πηγή: ΤτΕ - Επεξεργασία INSETE Intelligence

Μέση κατά Κεφαλή Δαπάνη στην Ελλάδα το 2020	584,4
από Αυστρία	698,9
% του Μ.Ο της χώρας	119,6%

Πηγή: ΤτΕ - Επεξεργασία INSETE Intelligence

Μέση Δαπάνη ανά Διανυκτέρευση και % μεταβολή ανά τρίμηνο, 2016-20

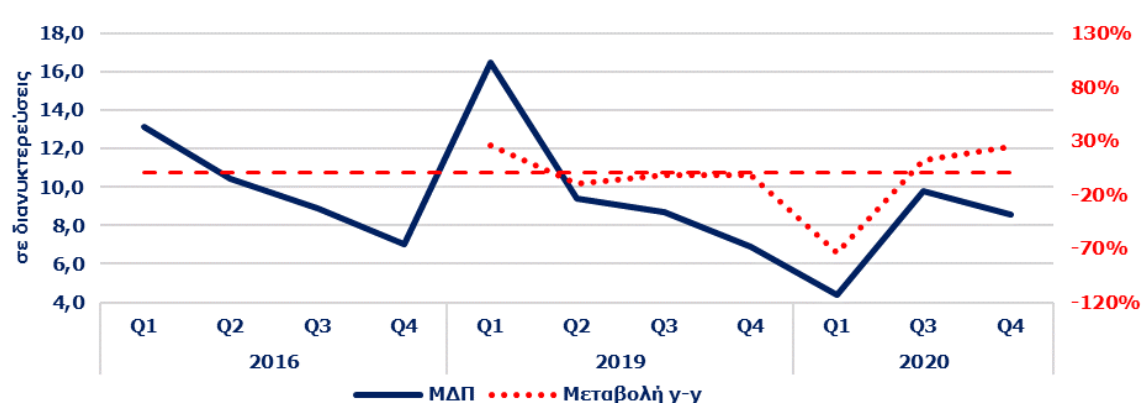


Πηγή: ΤτΕ - Επεξεργασία INSETE Intelligence

Μέση Δαπάνη ανά Διανυκτέρευση στην Ελλάδα το 2020	67,3
από Αυστρία	77,8
% του Μ.Ο της χώρας	115,6%

Πηγή: ΤτΕ - Επεξεργασία INSETE Intelligence

Μέση Διάρκεια Παραμονής και % μεταβολή ανά τρίμηνο, 2016-20



Πηγή: ΤτΕ - Επεξεργασία INSETE Intelligence

Μέση Διάρκεια Παραμονής στην Ελλάδα το 2020	8,7
από Αυστρία	9,0
% του Μ.Ο της χώρας	103,4%

Πηγή: ΤτΕ - Επεξεργασία INSETE Intelligence

Η Μέση κατά Κεφαλή Δαπάνη (ΜΚΔ) την περίοδο 2016-2019 σημείωσε αύξηση κατά **+13,1%** (από € 699,9 το 2016 σε € 791,7 το 2019) ενώ την περίοδο 2019-2020 μείωση κατά **-11,7%** (στα € 698,9). Η ΜΚΔ των τουριστών από την Αυστρία το 2020 ήταν **19,6%** υψηλότερη από αυτή του συνόλου της χώρας (€ 698,9 έναντι € 584,4).

Η Μέση Δαπάνη ανά Διανυκτέρευση την περίοδο 2016-2019 κατέγραψε αύξηση κατά **+16,9%** (από € 76,9 το 2016 σε € 89,9 το 2019). Αντίθετα, την περίοδο 2019-2020 η ΜΔΔ σημείωσε μείωση κατά **-13,5%** (στα € 77,8). Επίσης, η ΜΔΔ των τουριστών από την Αυστρία το 2020 ήταν υψηλότερη κατά **15,6%** αυτής που καταγράφεται στο σύνολο της χώρας (€ 77,8 έναντι € 67,3).

Η Μέση Διάρκεια Παραμονής την περίοδο 2016-2019 κατέγραψε μείωση κατά **-3,2%** (από 9,1 διανυκτερεύσεις το 2016 σε 8,8 διανυκτερεύσεις το 2019) ενώ αντίθετα την περίοδο 2019-2020 η ΜΔΠ εμφάνισε αύξηση κατά **+2,0%** (στις 9,0 διανυκτερεύσεις). Η ΜΔΠ των τουριστών από την Αυστρία το 2020 ήταν υψηλότερη κατά **3,4%** αυτής του συνόλου της χώρας (9,0 διανυκτερεύσεις έναντι 8,7 διανυκτερεύσεις).

Συμπερασματικά, την περίοδο 2019-2020 η μείωση της ΜΚΔ των τουριστών από την Αυστρία οφείλεται στην μείωση της Μέσης Δαπάνης ανά Διανυκτέρευση αφού η Μέση Διάρκεια Παραμονής κατέγραψε αύξηση.

\*Τα στοιχεία του 2<sup>ου</sup> τριμήνου του 2020 δεν είναι δημοσιευμένα λόγω μικρής αντιπροσωπευτικότητας