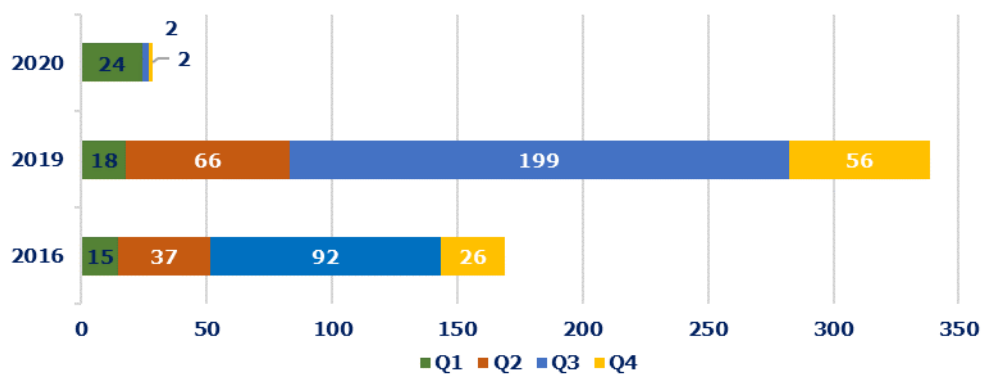




## ΕΞΕΛΙΞΗ ΤΟΥΡΙΣΤΙΚΩΝ ΔΕΙΚΤΩΝ 2016-2020

Αφίξεις ανά τρίμηνο (σε χιλ.), 2016-20

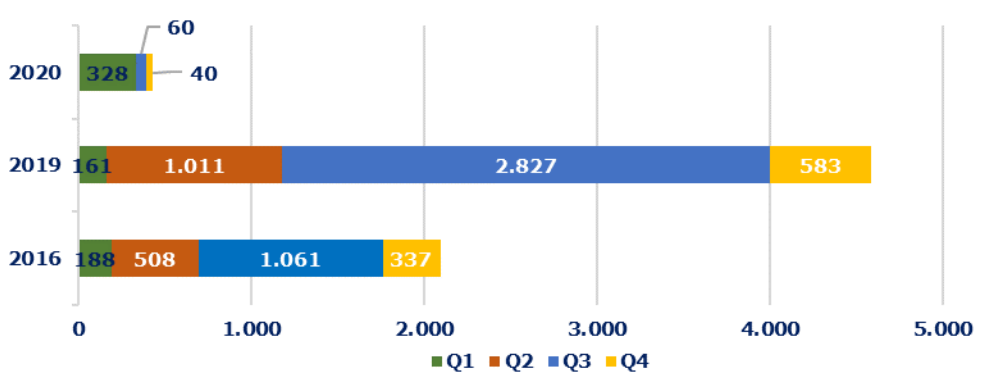


Πηγή: ΤτΕ - Επεξεργασία INSETE Intelligence

Σύνολο Αφίξεων 2020	7.374.472
από Αυστραλία	28.595
% επί του συνόλου	0,4%
Τορ προορισμός το 2020	Αττική

Πηγή: ΤτΕ - Επεξεργασία INSETE Intelligence

Διανυκτερεύσεις ανά τρίμηνο (σε χιλ.), 2016-20

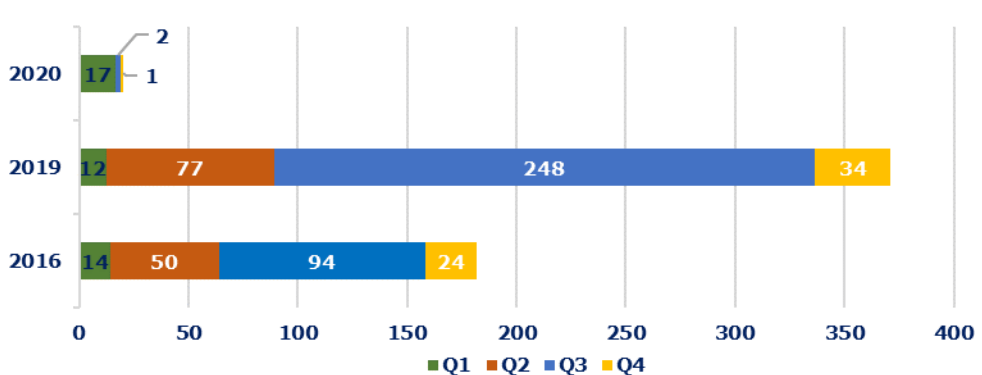


Πηγή: ΤτΕ - Επεξεργασία INSETE Intelligence

Σύνολο Διανυκτερεύσεων 2020	64.053.395
από Αυστραλία	428.076
% επί του συνόλου	0,7%

Πηγή: ΤτΕ - Επεξεργασία INSETE Intelligence

Έσοδα ανά τρίμηνο (σε εκατ. €), 2016-20



Πηγή: ΤτΕ - Επεξεργασία INSETE Intelligence

Σύνολο Εισπράξεων 2020	4.309.931.642
από Αυστραλία	20.443.093
% επί του συνόλου	0,5%

Πηγή: ΤτΕ - Επεξεργασία INSETE Intelligence

Ο εισερχόμενος τουρισμός από την Αυστραλία κατέγραψε αύξηση την περίοδο 2016-2019 κατά **+100,1%** (από **169 χιλ.** το 2016 σε **339 χιλ.** το 2019) ενώ την περίοδο 2019-2020 οι αφίξεις συρρικνώθηκαν κατά **91,6%** (σε **29 χιλ.**). Το μερίδιο αγοράς της αυστραλέζικης αγοράς για το 2020 ανήλθε σε **0,4%** όταν το 2016 ήταν **0,7%** ενώ το 2019 **1,1%**.

Οι αφίξεις από την Αυστραλία εμφάνισαν εποχικότητα, με το **84,8%** για το 2020 να καταγράφεται στο **Q1** ενώ τα αντίστοιχα μεγέθη για τα **Q3** και **Q4** ήταν **8,7%** και **6,5%**.

Ο δημοφιλέστερος προορισμός των τουριστών από την Αυστραλία στην Ελλάδα σύμφωνα με την ΤτΕ 2020 ήταν η Αττική.

Σε ότι αφορά τις διανυκτερεύσεις, την περίοδο 2016-2019 σημειώθηκε αύξηση κατά **+118,9%** (από **2,1 εκατ.** το 2016 σε **4,6 εκατ.** το 2019) ενώ την περίοδο 2019-2020 μείωση κατά **-90,7%** (σε **428 χιλ.**). Το μερίδιο της αυστραλέζικης αγοράς σε όρους διανυκτερεύσεων για το 2020 ανήλθε στο **0,7%**, όταν το 2016 ήταν **1,1%** και το 2019 **2,0%**. Η πλειονότητα των διανυκτερεύσεων (**76,7%**) καταγράφεται στο **Q1** ενώ τα αντίστοιχα μεγέθη για τα **Q3** και **Q4** ήταν **14,1%** και **9,2%**.

Οι εισπράξεις από την Αυστραλία το 2019 άγγιξαν τα **€ 371 εκατ.** (**+103,8%** σε σύγκριση με το 2016) με μερίδιο αγοράς **2,1%**, όταν το 2016 το σύνολο των εισπράξεων ήταν **€ 182 εκ.** και μερίδιο **1,4%**. Την περίοδο 2019-2020 οι εισπράξεις κατεγραψαν πτώση κατά **-94,5%** (σε **€ 20 εκατ.**) με το μερίδιο της σε όρους εισπράξεων να ανέρχεται σε **0,5%**. Στο **Q1** καταγράφεται το **81,5%** των εσόδων για το 2020 ενώ στα **Q3** και **Q4** το **11,2%** και **7,3%** αντίστοιχα.

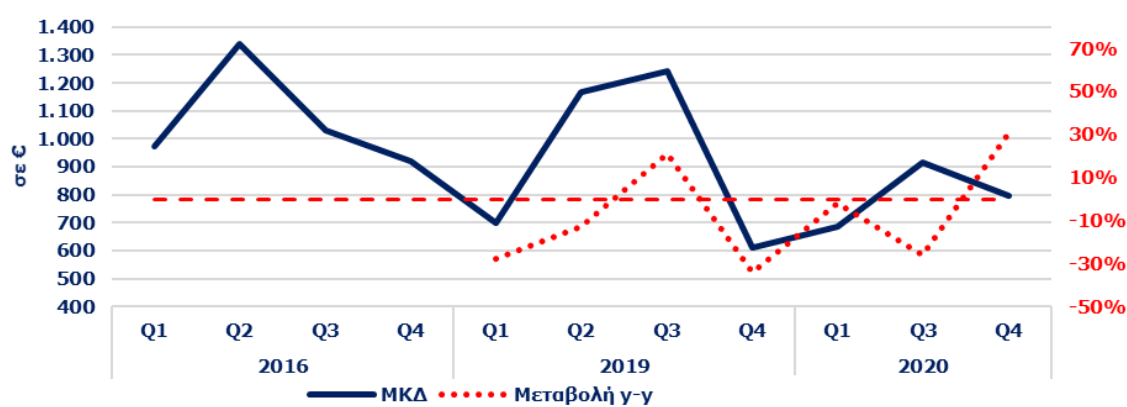
Για ιστορικά στοιχεία βλέπε [εδώ](#)

\*Τα στοιχεία του 2<sup>ου</sup> τριμήνου του 2020 δεν είναι δημοσιευμένα λόγω μικρής αντιπροσωπευτικότητας



## ΕΞΕΛΙΞΗ ΤΟΥΡΙΣΤΙΚΩΝ ΔΕΙΚΤΩΝ 2016-2020

Μέση κατά Κεφαλήν Δαπάνη και % μεταβολή ανά τρίμηνο, 2016-20

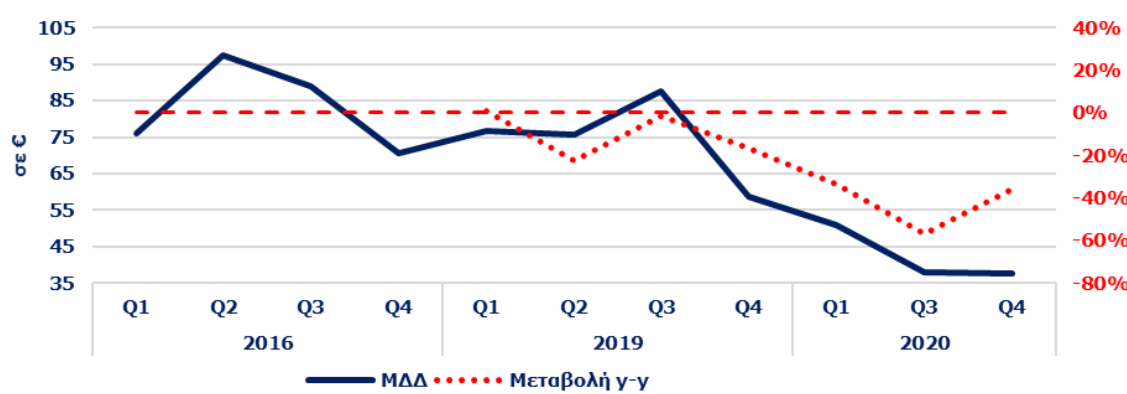


Πηγή: ΤτΕ - Επεξεργασία INSETE Intelligence

Μέση κατά Κεφαλή Δαπάνη στην Ελλάδα το 2020	584,4
από Αυστραλία	714,9
% του Μ.Ο της χώρας	122,3%

Πηγή: ΤτΕ - Επεξεργασία INSETE Intelligence

Μέση Δαπάνη ανά Διανυκτέρευση και % μεταβολή ανά τρίμηνο, 2016-20

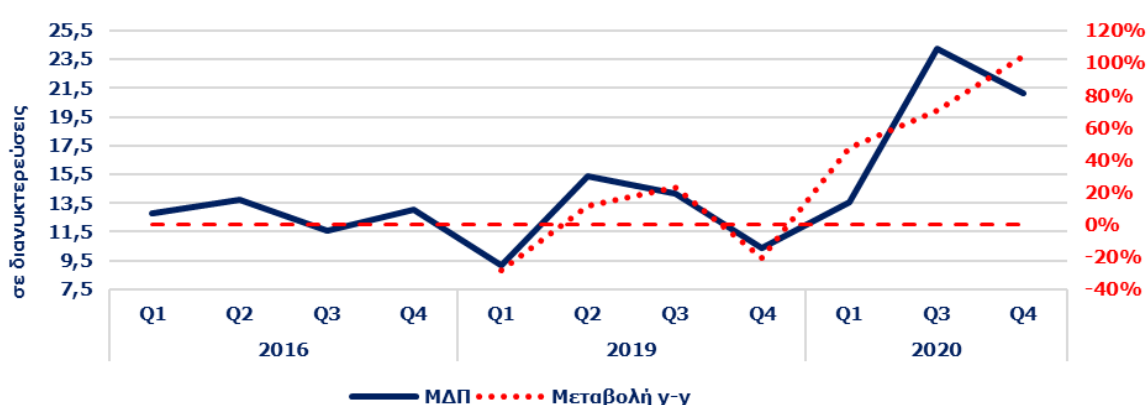


Πηγή: ΤτΕ - Επεξεργασία INSETE Intelligence

Μέση Δαπάνη ανά Διανυκτέρευση στην Ελλάδα το 2020	67,3
από Αυστραλία	47,8
% του Μ.Ο της χώρας	71,0%

Πηγή: ΤτΕ - Επεξεργασία INSETE Intelligence

Μέση Διάρκεια Παραμονής και % μεταβολή ανά τρίμηνο, 2016-20



Πηγή: ΤτΕ - Επεξεργασία INSETE Intelligence

Μέση Διάρκεια Παραμονής στην Ελλάδα το 2020	8,7
από Αυστραλία	15,0
% του Μ.Ο της χώρας	172,4%

Πηγή: ΤτΕ - Επεξεργασία INSETE Intelligence

Η Μέση κατά Κεφαλή Δαπάνη (ΜΚΔ) την περίοδο 2016-2019 σημείωσε αύξηση κατά **+1,8%** (από € 1.075,6 το 2016 σε € 1.095,4 το 2019) ενώ την περίοδο 2019-2020 μείωση κατά **-34,7%** (στα € 714,9). Η ΜΚΔ των τουριστών από την Αυστραλία το 2020 ήταν **22,3%** υψηλότερη από αυτή του συνόλου της χώρας (€ 714,9 έναντι € 584,4).

Η Μέση Δαπάνη ανά Διανυκτέρευση την περίοδο 2016-2019 κατέγραψε μείωση κατά **-6,9%** (από € 86,9 το 2016 σε € 80,9 το 2019) ενώ την περίοδο 2019-2020 η ΜΔΔ σημείωσε μείωση κατά **-41,0%** (στα € 47,8). Επίσης, η ΜΔΔ των τουριστών από την Αυστραλία το 2020 ήταν χαμηλότερη κατά **29,0%** αυτής που καταγράφεται στο σύνολο της χώρας (€ 47,8 έναντι € 67,3).

Η Μέση Διάρκεια Παραμονής την περίοδο 2016-2019 κατέγραψε αύξηση κατά **+9,4%** (από 12,4 διανυκτερεύσεις το 2016 σε 13,5 διανυκτερεύσεις το 2019) ενώ την περίοδο 2019-2020 η ΜΔΠ εμφάνισε αύξηση κατά **+10,6%** (στις 15,0 διανυκτερεύσεις). Η ΜΔΠ των τουριστών από την Αυστραλία το 2020 ήταν υψηλότερη κατά **72,4%** αυτής του συνόλου της χώρας (15,0 διανυκτερεύσεις έναντι 8,7 διανυκτερεύσεις) ενώ παράλληλα αποτελεί και την 2<sup>η</sup> υψηλότερη ΜΔΠ για το 2020.

Συμπερασματικά, την περίοδο 2019-2020 η μείωση της ΜΚΔ των τουριστών από την Αυστραλία οφείλεται εξ' ολοκλήρου στην μείωση της Μέσης Δαπάνης ανά Διανυκτέρευση αφού η Μέση Διάρκεια Παραμονής κατέγραψε αύξηση.