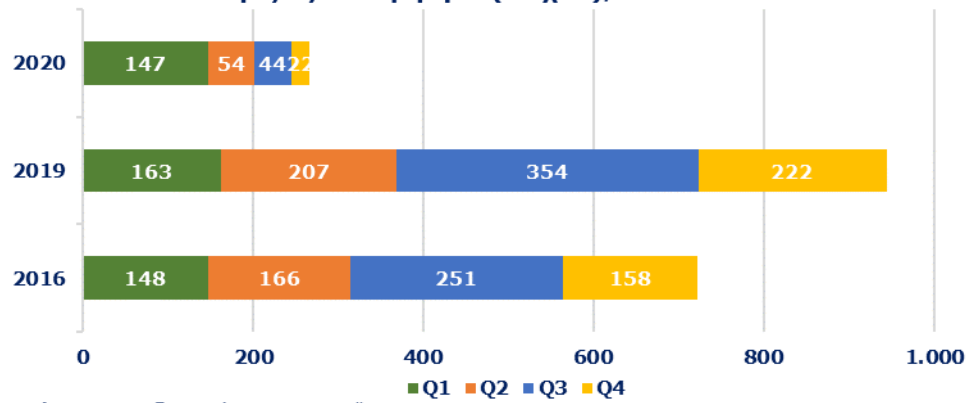




ΕΞΕΛΙΞΗ ΤΟΥΡΙΣΤΙΚΩΝ ΔΕΙΚΤΩΝ 2016-2020

Αφίξεις ανά τρίμηνο (σε χιλ.), 2016-20

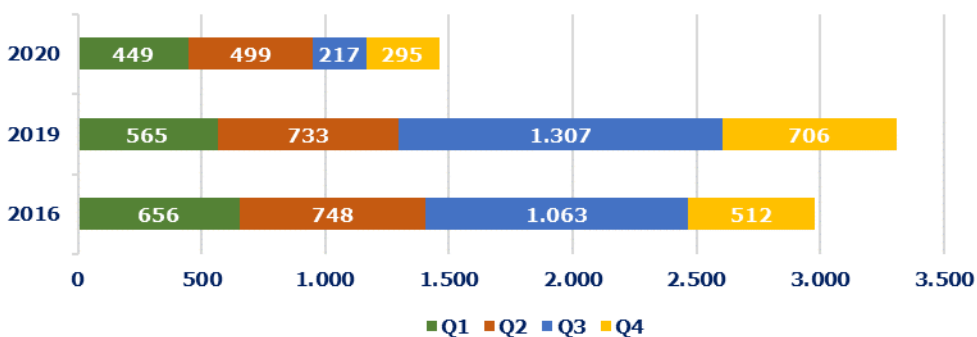


Πηγή: ΤτΕ - Επεξεργασία INSETE Intelligence

Σύνολο Αφίξεων 2020	7.374.472
από Αλβανία	266.189
% επί του συνόλου	3,6%
Τop-3 προορισμοί το 2020	Ήπειρος, Δυτική Ελλάδα, Δυτική Μακεδονία

Πηγή: ΤτΕ - Επεξεργασία INSETE Intelligence

Διανυκτερεύσεις ανά τρίμηνο (σε χιλ.), 2016-20

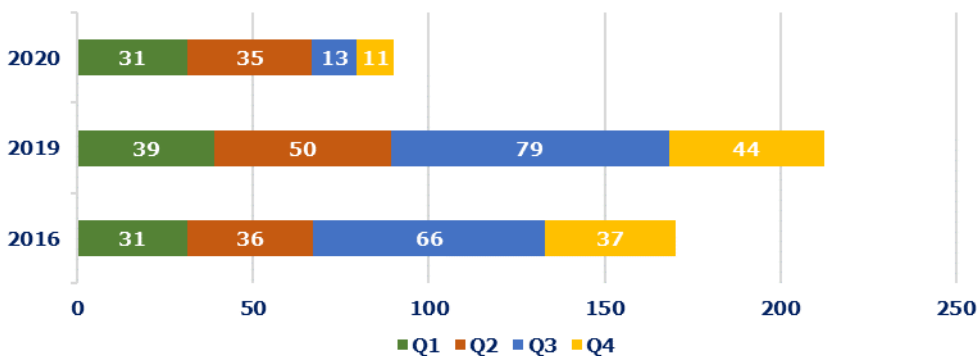


Πηγή: ΤτΕ - Επεξεργασία INSETE Intelligence

Σύνολο Διανυκτερεύσεων 2020	64.053.395
από Αλβανία	1.459.560
% επί του συνόλου	2,3%

Πηγή: ΤτΕ - Επεξεργασία INSETE Intelligence

Έσοδα ανά τρίμηνο (σε εκατ. €), 2016-20



Πηγή: ΤτΕ - Επεξεργασία INSETE Intelligence

Σύνολο Εισπράξεων 2020	4.309.931.642
από Αλβανία	90.026.964
% επί του συνόλου	2,1%

Πηγή: ΤτΕ - Επεξεργασία INSETE Intelligence

Σύμφωνα με την Στατιστική Υπηρεσία της Αλβανίας (INSTAT), οι τουρίστες από την Αλβανία πραγματοποίησαν το 2019 **5,4 εκατ.** ταξίδια (+17,8% σε σύγκριση με το 2018), εκ των οποίων το **19,4% (960 χιλ.)** ήταν διεθνή και το **80,6% (4,3 εκατ.)** εσωτερικού. Το κύριο κίνητρο για την πραγματοποίηση ενός ταξιδιού το 2019, ήταν η **επίσκεψη σε φίλους & συγγενείς (46,2%)** και ακολούθως οι **διακοπές (37,6%)**, τα **επαγγελματικά** και τα **Λοιπά** ταξίδια με **8,1%** αντίστοιχα. Οι κυριότεροι διεθνείς προορισμοί ήταν η **Ελλάδα, η Ιταλία** και το **Κοσσυφοπέδιο**.

Ο εισερχόμενος τουρισμός από την Αλβανία κατέγραψε την περίοδο 2016-2019 αύξηση κατά **+30,8%** (από **722 χιλ.** το 2016 σε **944 χιλ.** το 2019). Αντίθετα, την περίοδο 2019-2020 οι αφίξεις σημείωσαν πτώση κατά **-71,8%** (σε **266 χιλ.**). Το μερίδιο αγοράς της Αλβανίας για το 2020 ανήλθε στο **3,6%** όταν το 2016 ήταν **2,9%** και το 2019 ήταν **3,0%**.

Οι αφίξεις από την Αλβανία εμφάνισαν εποχικότητα με το **55,1%** των αφίξεων για το 2020 να καταγράφεται στο **Q1**, ενώ τα αντίστοιχα μεγέθη για τα **Q2, Q3** και **Q4** ήταν **20,4%, 16,4%** και **8,1%**.

Οι δημοφιλέστεροι προορισμοί των τουριστών από την Αλβανία στην Ελλάδα σύμφωνα με την ΤτΕ 2020 ήταν: η Ήπειρος, η Δυτική Ελλάδα και η Δυτική Μακεδονία.

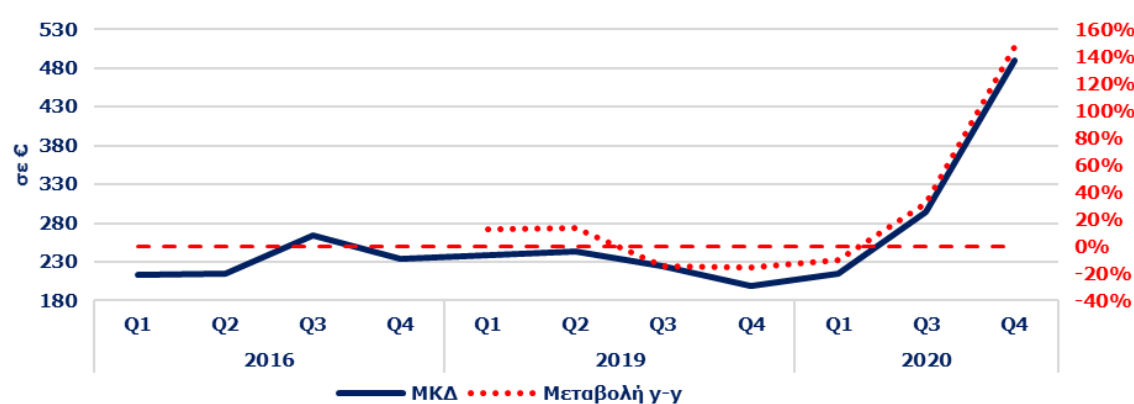
Όσον αφορά τις διανυκτερεύσεις, την περίοδο 2016-2019 σημειώθηκε αύξηση κατά **+11,2%** (από **3,0 εκατ.** το 2016 σε **3,3 εκατ.** το 2019) ενώ την περίοδο 2019-2020 μείωση κατά **-55,9%** (σε **1,5 εκατ.**). Το μερίδιο της αλβανικής αγοράς σε όρους διανυκτερεύσεων για το 2020 ανήλθε στο **2,3%**, όταν το 2016 ήταν **1,6%** και το 2019 **1,4%**. Η πλειονότητα των διανυκτερεύσεων (**64,9%**) καταγράφεται στο **Q1 (30,8%)** και **Q2 (34,2%)** ενώ τα αντίστοιχα μεγέθη για τα **Q3** και **Q4** ήταν **14,8%** και **20,2%**.

Οι εισπράξεις από την Αλβανία το 2019 άγγιξαν τα **€ 212 εκατ.** (+24,8% σε σύγκριση με το 2016) με μερίδιο αγοράς **1,2%**, όταν το 2016 το σύνολο των εισπράξεων ήταν **€ 170 εκ.** και μερίδιο **1,3%**. Το μερίδιο της αλβανικής αγοράς για το 2020 ανήλθε στο **2,1%**, ενώ οι εισπράξεις την περίοδο 2019-2020 κατεγραψαν πτώση κατά **-57,6%** (σε **€ 90 εκατ.**). Στα **Q1 (34,9%)** και **Q2 (39,0%)** καταγράφεται το **73,9%** των εισπράξεων για το 2020 ενώ στα **Q3** και **Q4** το **14,3%** και **11,8%** αντίστοιχα.



ΕΞΕΛΙΞΗ ΤΟΥΡΙΣΤΙΚΩΝ ΔΕΙΚΤΩΝ 2016-2020

Μέση κατά Κεφαλή Δαπάνη και % μεταβολή ανά τρίμηνο, 2016-20

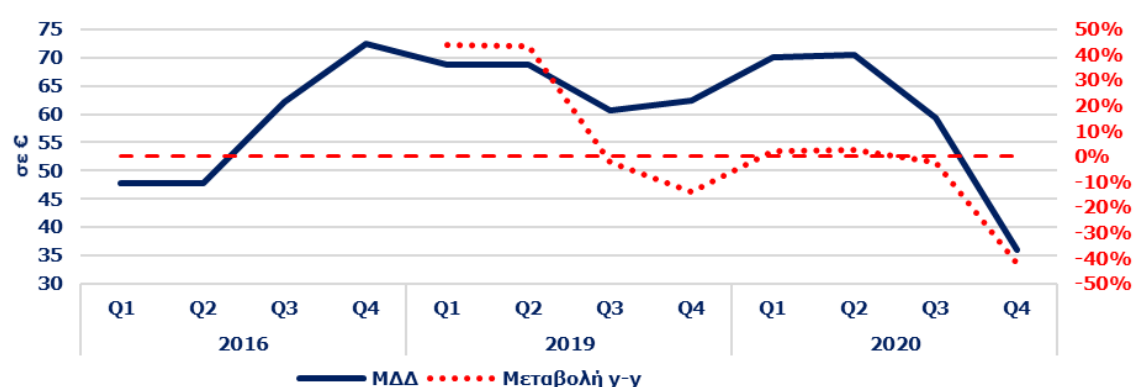


Πηγή: ΤτΕ - Επεξεργασία INSETE Intelligence

Μέση κατά Κεφαλή Δαπάνη στην Ελλάδα το 2020	584,4
από Αλβανία	338,2
% του Μ.Ο της χώρας	57,9%

Πηγή: ΤτΕ - Επεξεργασία INSETE Intelligence

Μέση Δαπάνη ανά Διανυκτέρευση και % μεταβολή ανά τρίμηνο, 2016-20

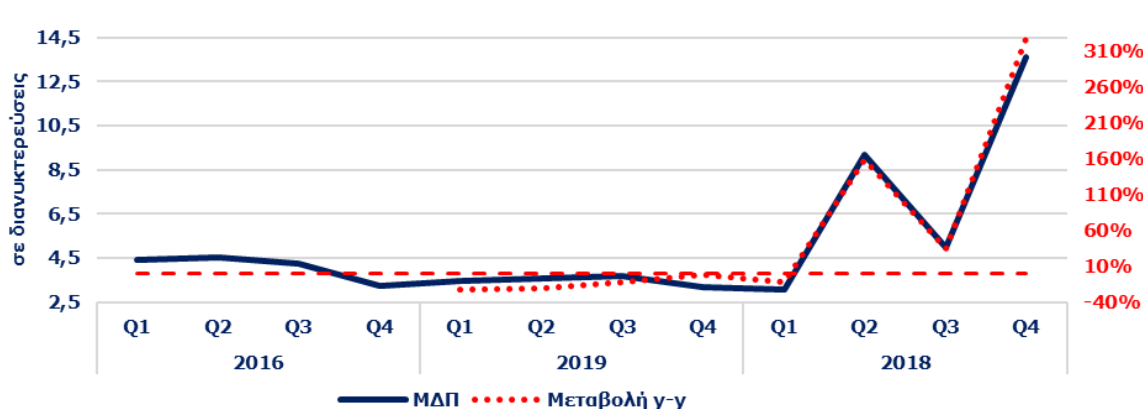


Πηγή: ΤτΕ - Επεξεργασία INSETE Intelligence

Μέση Δαπάνη ανά Διανυκτέρευση στην Ελλάδα το 2020	67,3
από Αλβανία	61,7
% του Μ.Ο της χώρας	91,7%

Πηγή: ΤτΕ - Επεξεργασία INSETE Intelligence

Μέση Διάρκεια Παραμονής και % μεταβολή ανά τρίμηνο, 2016-20



Πηγή: ΤτΕ - Επεξεργασία INSETE Intelligence

Μέση Διάρκεια Παραμονής στην Ελλάδα το 2020	8,7
από Αλβανία	5,5
% του Μ.Ο της χώρας	63,1%

Πηγή: ΤτΕ - Επεξεργασία INSETE Intelligence

Η Μέση κατά Κεφαλή Δαπάνη (ΜΚΔ) την περίοδο 2016-2019 σημείωσε μείωση κατά **-4,6%** (από € 235,6 το 2016 σε € 224,9 το 2019) ενώ την περίοδο 2019-2020 αύξηση κατά **+50,4%** (στα € 338,2). Η ΜΚΔ των τουριστών από την Αλβανία το 2020 ήταν **42,1%** χαμηλότερη από αυτή του συνόλου της χώρας (€ 338,2 έναντι € 584,4).

Η Μέση Δαπάνη ανά Διανυκτέρευση την περίοδο 2016-2019 κατέγραψε αύξηση κατά **+12,2%** (από € 57,2 το 2016 σε € 64,1 το 2019). Αντίθετα, την περίοδο 2019-2020 η ΜΔΔ σημείωσε μείωση κατά **-3,8%** (στα € 61,7). Επίσης, η ΜΔΔ των τουριστών από την Αλβανία το 2020 ήταν χαμηλότερη κατά **8,3%** αυτής που καταγράφεται στο σύνολο της χώρας (€ 61,7 έναντι € 67,3).

Η Μέση Διάρκεια Παραμονής την περίοδο 2016-2019 κατέγραψε μείωση κατά **-15,0%** (από 4,1 διανυκτερεύσεις το 2016 σε 3,5 διανυκτερεύσεις το 2019) ενώ αντίθετα την περίοδο 2019-2020 η ΜΔΠ εμφάνισε αύξηση κατά **+56,4%** (στις 5,5 διανυκτερεύσεις). Η ΜΔΠ των τουριστών από την Αλβανία το 2020 ήταν χαμηλότερη κατά **36,9%** αυτής του συνόλου της χώρας (5,5 διανυκτερεύσεις έναντι 8,7 διανυκτερεύσεις).

Συμπερασματικά, την περίοδο 2019-2020 η αύξηση της ΜΚΔ των τουριστών από την Αλβανία οφείλεται στην αύξηση της Μέση Διάρκεια Παραμονής αφού η Μέση Δαπάνη ανά Διανυκτέρευση κατέγραψε μείωση.