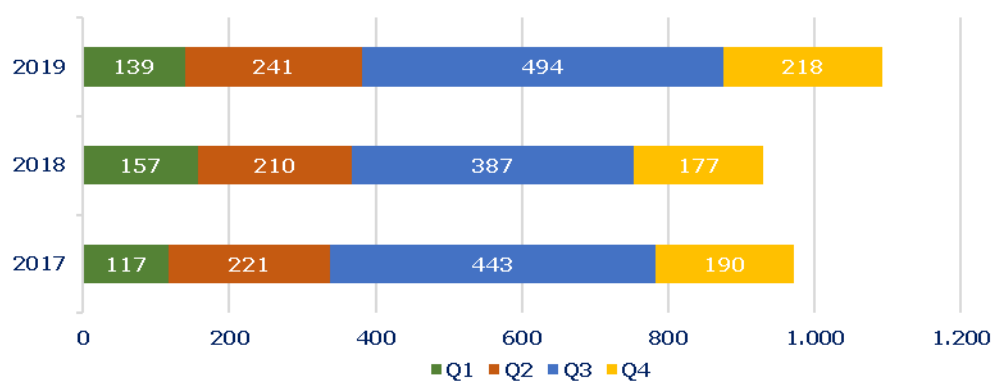




ΕΞΕΛΙΞΗ ΤΟΥΡΙΣΤΙΚΩΝ ΔΕΙΚΤΩΝ 2017 - 2019

Αφίξεις ανά τρίμηνο (σε χιλ.), 2017 - 19

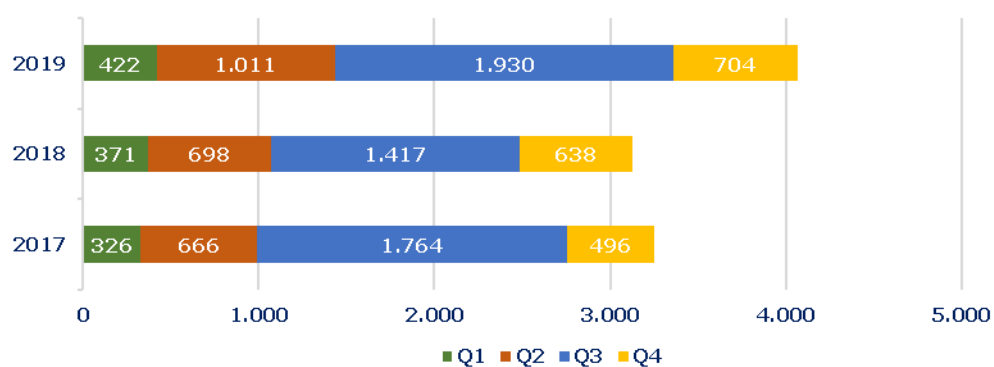


Πηγή: ΤΤΕ - Επεξεργασία INSETE Intelligence

Σύνολο Αφίξεων 2019 31.348.377**από Τουρκία** 1.093.302**% επί του συνόλου** 3,5%**Top-3 προορισμοί το 2019** Αν. Μακεδονία & Θράκη, Αττική, Βόρειο Αιγαίο

Πηγή: ΤΤΕ - Επεξεργασία INSETE Intelligence

Διανυκτερεύσεις ανά τρίμηνο (σε χιλ.), 2017 - 19

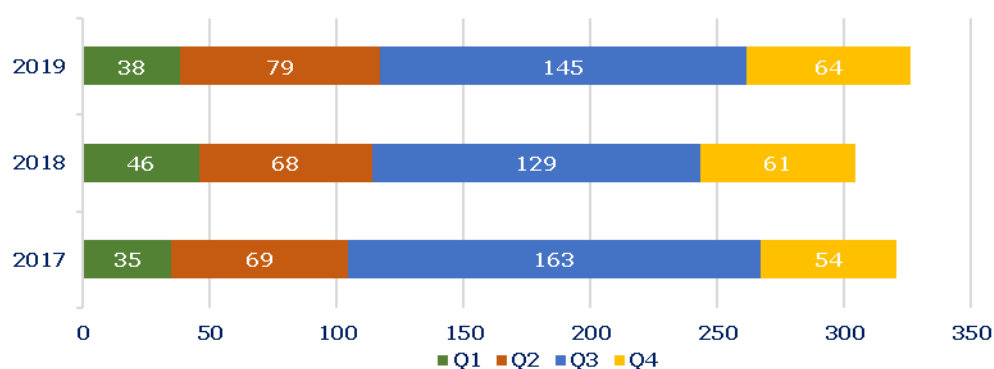


Πηγή: ΤΤΕ - Επεξεργασία INSETE Intelligence

Σύνολο Διανυκτερεύσεων 2019 232.463.747**από Τουρκία** 4.066.288**% επί του συνόλου** 1,7%

Πηγή: ΤΤΕ - Επεξεργασία INSETE Intelligence

Έσοδα ανά τρίμηνο (σε εκατ. €), 2017 - 19



Πηγή: ΤΤΕ - Επεξεργασία INSETE Intelligence

Σύνολο Εισπράξεων 2019 17.679.915.650**από Τουρκία** 325.958.567**% επί του συνόλου** 1,8%

Πηγή: ΤΤΕ - Επεξεργασία INSETE Intelligence

Ο εισερχόμενος τουρισμός από την Τουρκία κατέγραψε την περίοδο 2017-2019 αύξηση κατά **+12,5%** (από **972 χιλ.** το 2017 σε **1.093 χιλ.** το 2019). Επιμέρους, 2018: **-4,3%** στις **930 χιλ.** και 2019: **+17,6%** στις **1.093 χιλ.** Το μερίδιο της τουρκικής αγοράς στον εισερχόμενο τουρισμό για το 2019 ανήλθε σε **3,5%** όταν το 2017 ήταν **3,6%**.

Οι αφίξεις από την Τουρκία δεν εμφανίζουν, σε σύγκριση με τις υπόλοιπες αγορές, τόσο έντονη εποχικότητα, καταγράφοντας στα **Q2** και **Q3** (τουριστική περίοδο) μόλις το **67,3%** των αφίξεων για το 2019 ενώ τα αντίστοιχα μεγέθη για τα **Q1** και **Q4** ήταν **12,7%** και **20,0%** αντίστοιχα.

Σύμφωνα με στοιχεία του UNWTO 2018, η Ελλάδα αποτελεί τον πιο δημοφιλή προορισμό για εξερχόμενα ταξίδια από την Τουρκία ενώ οι δημοφιλέστεροι προορισμοί στην Ελλάδα σύμφωνα με την ΤΤΕ 2019, είναι η Ανατολική Μακεδονία και Θράκη, η Αττική και το Βόρειο Αιγαίο.

Αναφορικά με τις διανυκτερεύσεις των τουριστών από την Τουρκία, το 2019 καταγράφηκαν **4.066 χιλ.** (**+25,0%** σε σύγκριση με το 2017) με μερίδιο αγοράς **1,7%** όταν το 2017 είχαν καταγραφεί **3.253 χιλ.** και μερίδιο **1,5%**. Η πλειονότητα των διανυκτερεύσεων για το 2019 (**72,3%**) καταγράφεται όπως είναι φυσικό στα **Q2** και **Q3** (τουριστική σεζόν) ενώ στα **Q1** και **Q4** καταγράφεται το **10,4%** και **17,3%** αντίστοιχα.

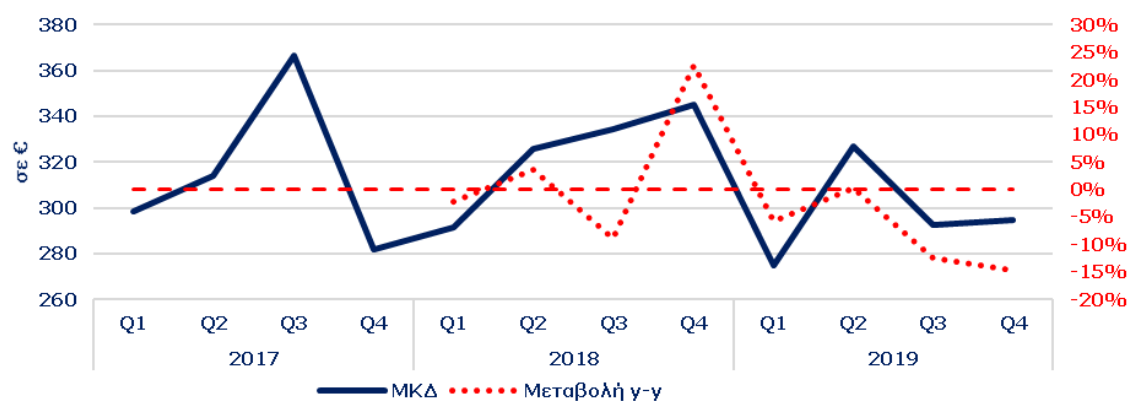
Οι εισπράξεις από την Τουρκία το 2019 άγγιξαν τα **€ 326 εκ.** (**+1,7%** σε σύγκριση με το 2017) με μερίδιο αγοράς **1,8%**, όταν το 2017 το σύνολο των εισπράξεων ήταν **€ 321 εκ.** και το μερίδιο αγοράς **2,3%**. Στα **Q2** και **Q3** καταγράφεται το **68,6%** των εσόδων ενώ στα **Q1** και **Q4** το **11,7%** και **19,7%** αντίστοιχα.

Για ιστορικά στοιχεία βλέπε [εδώ](#)



ΕΞΕΛΙΞΗ ΤΟΥΡΙΣΤΙΚΩΝ ΔΕΙΚΤΩΝ 2017 - 2019

Μέση κατά Κεφαλή Δαπάνη και % μεταβολή ανά τρίμηνο, 2017 - 19



Πηγή: ΤΤΕ - Επεξεργασία INSETE Intelligence

Η Μέση κατά Κεφαλή Δαπάνη (ΜΚΔ) της τουρκικής αγοράς το 2019 ανέρχεται στα **€ 298,1**, χαμηλότερη κατά **47,1%** από την ΜΚΔ που καταγράφεται στο σύνολο της χώρας (**€ 564,0**). Την περίοδο 2017-2019 η ΜΚΔ των τουριστών από την Τουρκία κατέγραψε μείωση κατά **-9,6%** (από **€ 329,9** το 2017 σε **€ 298,1** το 2019).

Μέση κατά Κεφαλή Δαπάνη στην Ελλάδα το 2019

564,0

από Τουρκία

298,1

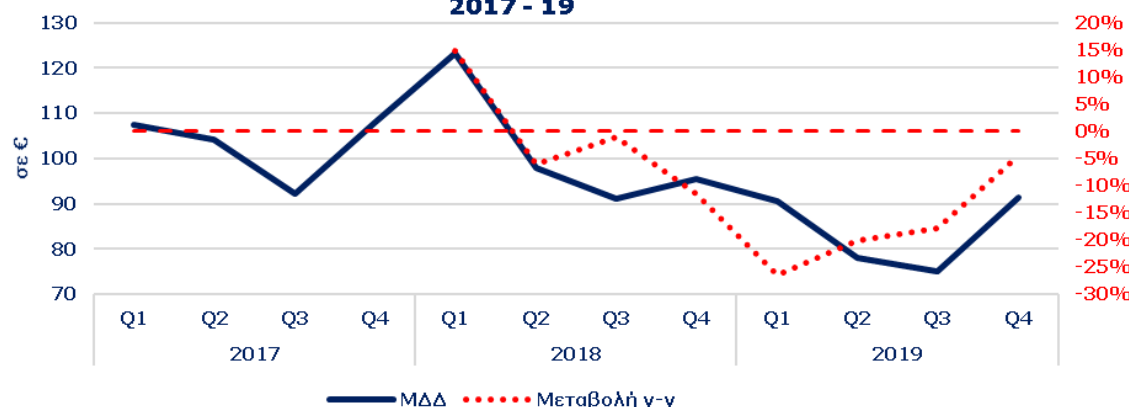
% του Μ.Ο της χώρας

52,9%

Πηγή: ΤΤΕ - Επεξεργασία INSETE Intelligence

Η Μέση Δαπάνη ανά Διανυκτέρευση των τουριστών από την Τουρκία το 2019 είναι υψηλότερη κατά **5,4%** από αυτή που καταγράφεται στο σύνολο της χώρας (**€ 80,2** έναντι **€ 76,1**). Την περίοδο 2017-2019 η Μέση Δαπάνη ανά Διανυκτέρευση των τουριστών από την Τουρκία κατέγραψε μείωση κατά **-18,7%** (από **€ 98,6** το 2017 σε **€ 80,2** το 2019). Εδώ θα πρέπει να αναφέρουμε ότι η αγορά της Τουρκίας είναι μια από τις 4 αγορές (μαζί με Βουλγαρία, Αυστραλία και Ολλανδία) που σημείωσε μείωση στην Μέση Δαπάνη ανά Διανυκτέρευση την περίοδο 2017-2019.

Μέση Δαπάνη ανά Διανυκτέρευση και % μεταβολή ανά τρίμηνο, 2017 - 19



Πηγή: ΤΤΕ - Επεξεργασία INSETE Intelligence

Μέση Δαπάνη ανά Διανυκτέρευση στην Ελλάδα το 2019

76,1

από Τουρκία

80,2

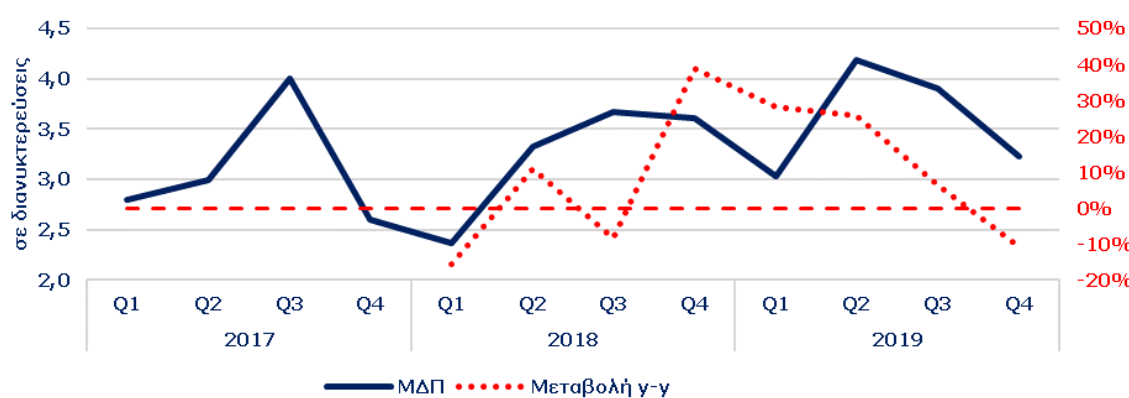
% του Μ.Ο της χώρας

105,4%

Πηγή: ΤΤΕ - Επεξεργασία INSETE Intelligence

Αναφορικά με την Μέση Διάρκεια Παραμονής, οι τουρίστες από την Τουρκία πραγματοποίησαν το 2019 κατά μέσο όρο **3,7 διανυκτερεύσεις** (**49,8%** χαμηλότερα από τον μέσο όρο της χώρας, **7,4 διανυκτερεύσεις**). Η Μέση Διάρκεια Παραμονής των τουριστών από την Τουρκία την περίοδο 2017-2019 σημείωσε αύξηση κατά **+11,1%** (από **3,3 διανυκτερεύσεις** το 2017 σε **3,7 διανυκτερεύσεις** το 2019).

Μέση Διάρκεια Παραμονής και % μεταβολή ανά τρίμηνο, 2017 - 19



Πηγή: ΤΤΕ - Επεξεργασία INSETE Intelligence

Μέση Διάρκεια Παραμονής στην Ελλάδα το 2019

7,4

από Τουρκία

3,7

% του Μ.Ο της χώρας

50,2%

Πηγή: ΤΤΕ - Επεξεργασία INSETE Intelligence

Συμπερασματικά, την περίοδο 2017-2019 η μείωση της ΜΚΔ των τουριστών από την Τουρκία οφείλεται εξ' ολοκλήρου στην μείωση της ΜΔΔ αφού η ΜΔΠ κατέγραψε αύξηση.