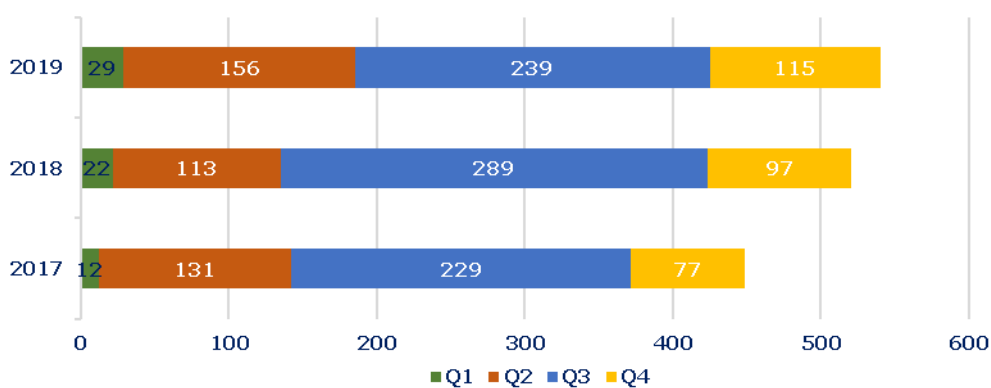




## ΕΞΕΛΙΞΗ ΤΟΥΡΙΣΤΙΚΩΝ ΔΕΙΚΤΩΝ 2017 - 2019

Αφίξεις ανά τρίμηνο (σε χιλ.), 2017 - 19

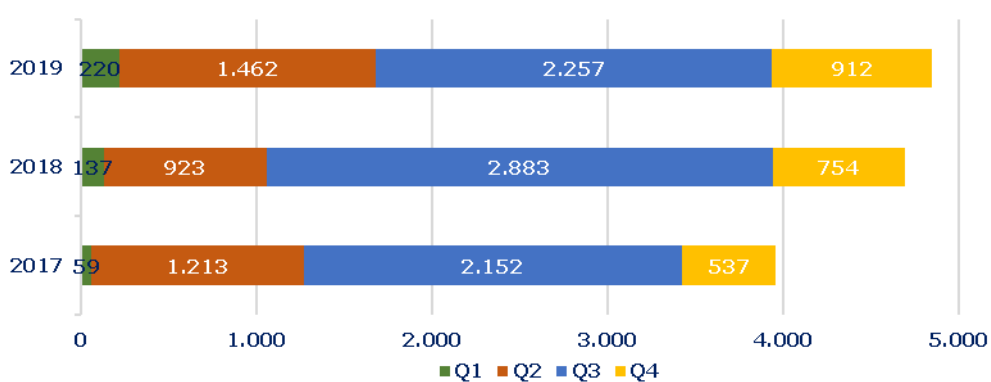


Πηγή: ΤΤΕ - Επεξεργασία INSETE Intelligence

**Σύνολο Αφίξεων 2019** 31.348.377**από Ελβετία** 540.488**% επί του συνόλου** 1,7%**Τορ προορισμός το 2019** Κρήτη

Πηγή: ΤΤΕ - Επεξεργασία INSETE Intelligence

Διανυκτερεύσεις ανά τρίμηνο (σε χιλ.), 2017 - 19

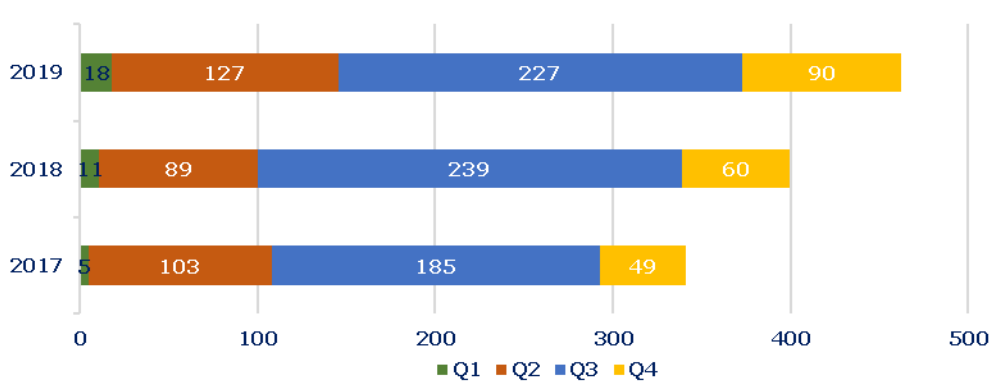


Πηγή: ΤΤΕ - Επεξεργασία INSETE Intelligence

**Σύνολο Διανυκτερεύσεων 2019** 232.463.747**από Ελβετία** 4.851.115**% επί του συνόλου** 2,1%

Πηγή: ΤΤΕ - Επεξεργασία INSETE Intelligence

Έσοδα ανά τρίμηνο (σε χιλ.), 2017 - 19



Πηγή: ΤΤΕ - Επεξεργασία INSETE Intelligence

**Σύνολο Εισπράξεων 2019** 17.679.915.650**από Ελβετία** 462.442.306**% επί του συνόλου** 2,6%

Πηγή: ΤΤΕ - Επεξεργασία INSETE Intelligence

Σύμφωνα με την Στατιστική Υπηρεσία της Ελβετίας (Federal Statistical Office), το 2018 οι Ελβετοί τουρίστες πραγματοποίησαν **24,9 εκατ.** ταξίδια με τουλάχιστον **1 διανυκτέρευση (+0,2%** σε σχέση με το 2017) εκ των οποίων το **32,9%** εντός της Ελβετίας και το **67,1%** στο εξωτερικό. Οι top-3 προορισμοί ήταν η Γερμανία (**12,6%**), η Ιταλία (**11,9%**) και η Γαλλία (**9,8%**).

Ο εισερχόμενος τουρισμός από την Ελβετία κατέγραψε αύξηση την περίοδο 2017-2019 κατά **+20,4%** (από **449 χιλ.** το 2017 σε **540 χιλ.** το 2019). Επιμέρους, 2018: **+16,0%** στις **521 χιλ.** και 2019: **+3,8%** στις **540 χιλ.** Το μερίδιο της ελβετικής αγοράς στον εισερχόμενο τουρισμό το 2019 ήταν **1,7%**, όσο και το 2017.

Οι αφίξεις από την Ελβετία εμφανίζουν εποχικότητα - αν και όχι τόσο έντονη όσο υπόλοιπες αγορές - με το **73,2%** των αφίξεων για το 2019 να καταγράφεται στα **Q2** και **Q3**, ενώ τα αντίστοιχα μεγέθη για το **Q1** και **Q4** ήταν **5,4%** και **21,3%**.

Σύμφωνα με στοιχεία του UNWTO 2018, η Ελλάδα αποτελεί τον **7<sup>ο</sup>** πιο δημοφιλή προορισμό για εξερχόμενα ταξίδια από την Ελβετία, ενώ ο δημοφιλέστερος προορισμός στην Ελλάδα σύμφωνα με την ΤΤΕ 2019 είναι η Κρήτη.

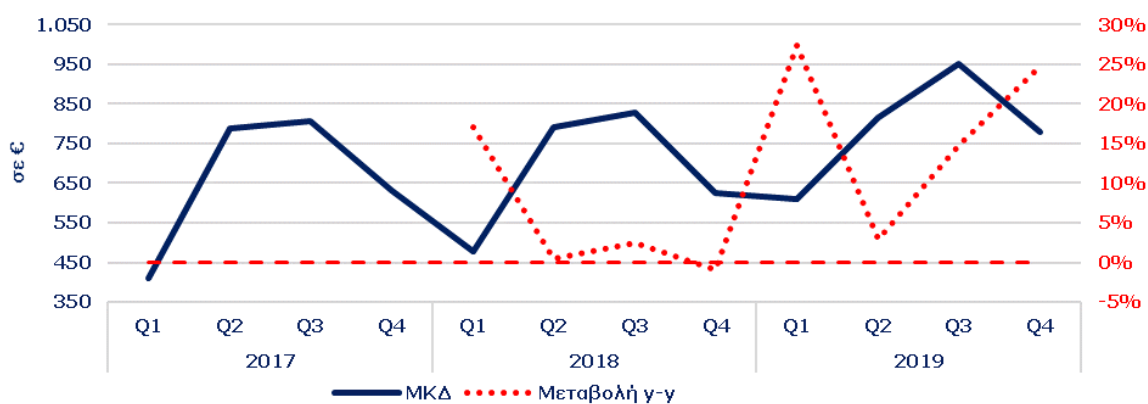
Αναφορικά με τις διανυκτερεύσεις των τουριστών από την Ελβετία, το 2019 καταγράφηκαν **4.851 χιλ.** (**+22,5%** σε σύγκριση με το 2017) με μερίδιο αγοράς **2,1%** όταν το 2017 είχαν καταγραφεί **3.961 χιλ.** και μερίδιο αγοράς **1,9%**. Εποχικότητα παρατηρείται και στις διανυκτερεύσεις με το **76,7%** για το 2019 να καταγράφεται στα **Q2** και **Q3** ενώ αντίστοιχα στα **Q1** και **Q4** καταγράφεται το **4,5%** και **18,8%**.

Οι εισπράξεις από την Ελβετία το 2019 άγγιξαν τα **€ 462 εκ.** (**+35,5%**) με μερίδιο αγοράς **2,6%** όταν το 2017 το σύνολο των εισπράξεων ήταν **€ 341 εκ.** και μερίδιο αγοράς **2,4%**. Στα **Q2** και **Q3** καταγράφεται το **76,7%** των εσόδων για το 2019 από την αγορά της Ελβετίας ενώ στα **Q1** και **Q4** το **3,9%** και **19,4%** αντίστοιχα.



## ΕΞΕΛΙΞΗ ΤΟΥΡΙΣΤΙΚΩΝ ΔΕΙΚΤΩΝ 2017 - 2019

Μέση κατά Κεφαλή Δαπάνη και % μεταβολή ανά τρίμηνο, 2017 - 19



Πηγή: ΤΤΕ - Επεξεργασία INSETE Intelligence

## Μέση κατά Κεφαλή Δαπάνη στην Ελλάδα το 2019

564,0

## από Ελβετία

855,6

## % του Μ.Ο της χώρας

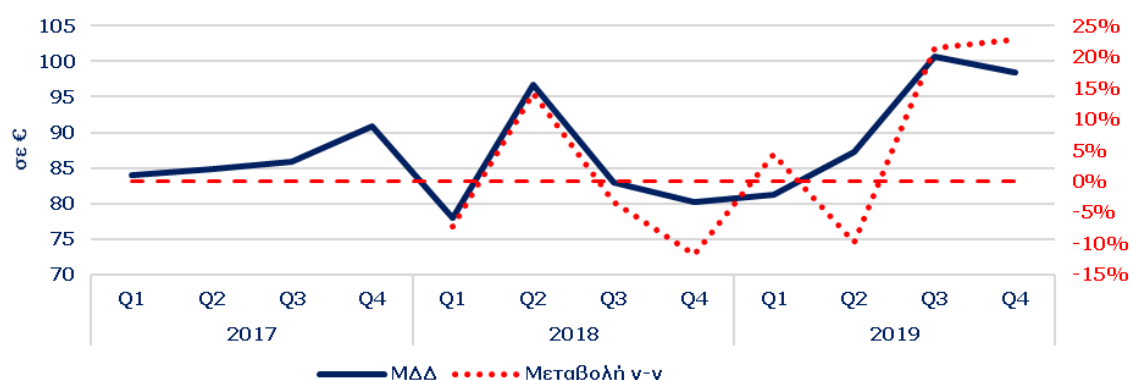
151,7%

Πηγή: ΤΤΕ - Επεξεργασία INSETE Intelligence

Η Μέση κατά Κεφαλή Δαπάνη (ΜΚΔ) της ελβετικής αγοράς το 2019 ανέρχεται στα **€ 855,6**, υψηλότερη κατά **51,7%** από την ΜΚΔ που καταγράφεται στο σύνολο της χώρας (**€ 564,0**). Την περίοδο 2017-2019 η ΜΚΔ των τουριστών από την Ελβετία κατέγραψε αύξηση κατά **+12,5%** (από **€ 760,2** το 2017 σε **€ 855,2** το 2019).

Η Μέση Δαπάνη ανά Διανυκτέρευση των τουριστών από την Ελβετία το 2019 ήταν υψηλότερη κατά **25,3%** από αυτή που καταγράφεται στο σύνολο της χώρας (**€ 95,3** έναντι **€ 76,1**). Την περίοδο 2017-2019 η Μέση Δαπάνη ανά Διανυκτέρευση των τουριστών από την Ελβετία κατέγραψε αύξηση κατά **+10,6%** (από **€ 86,2** το 2017 σε **€ 95,3** το 2019).

Μέση Δαπάνη ανά Διανυκτέρευση και % μεταβολή ανά τρίμηνο, 2017 - 19



Πηγή: ΤΤΕ - Επεξεργασία INSETE Intelligence

## Μέση Δαπάνη ανά Διανυκτέρευση στην Ελλάδα το 2019

76,1

## από Ελβετία

95,3

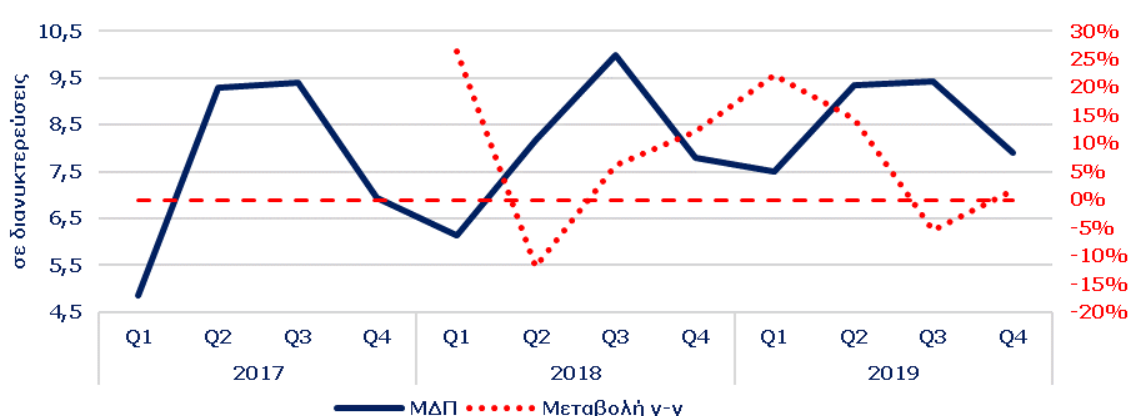
## % του Μ.Ο της χώρας

125,3%

Πηγή: ΤΤΕ - Επεξεργασία INSETE Intelligence

Όσον αφορά την Μέση Διάρκεια Παραμονής, οι τουρίστες από την Ελβετία πραγματοποίησαν το 2019 κατά μέσο όρο **9,0** διανυκτερεύσεις (**21,0%** υψηλότερα από τον μέσο όρο της χώρας, **7,4** διανυκτερεύσεις). Η Μέση Διάρκεια Παραμονής των τουριστών από την Ελβετία την περίοδο 2017-2019 σημείωσε αύξηση κατά **+1,7%** (από **8,8** διανυκτερεύσεις το 2017 σε **9,0** διανυκτερεύσεις το 2019).

Μέση Διάρκεια Παραμονής και % μεταβολή ανά τρίμηνο, 2017 - 19



Πηγή: ΤΤΕ - Επεξεργασία INSETE Intelligence

## Μέση Διάρκεια Παραμονής στην Ελλάδα το 2019

7,4

## από Ελβετία

9,0

## % του Μ.Ο της χώρας

121,0%

Πηγή: ΤΤΕ - Επεξεργασία INSETE Intelligence

Συμπερασματικά, την περίοδο 2017-2019 η αύξηση στην ΜΚΔ των τουριστών από την Ελβετία οφείλεται πρωτίστως στην αύξηση της Μέσης Δαπάνης ανά Διανυκτέρευση και δευτερευόντως στην αύξηση της Μέσης Διάρκειας Παραμονής.