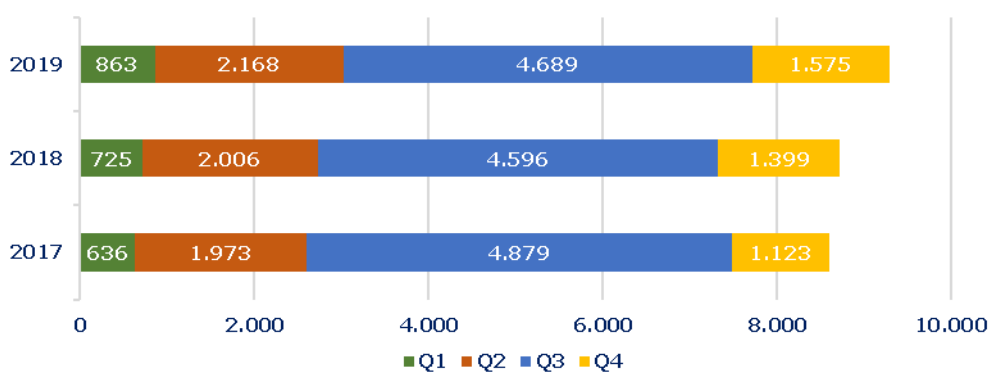


## ΕΞΕΛΙΞΗ ΤΟΥΡΙΣΤΙΚΩΝ ΔΕΙΚΤΩΝ 2017 - 2019

Αφίξεις ανά τρίμηνο (σε χιλ.), 2017 - 19

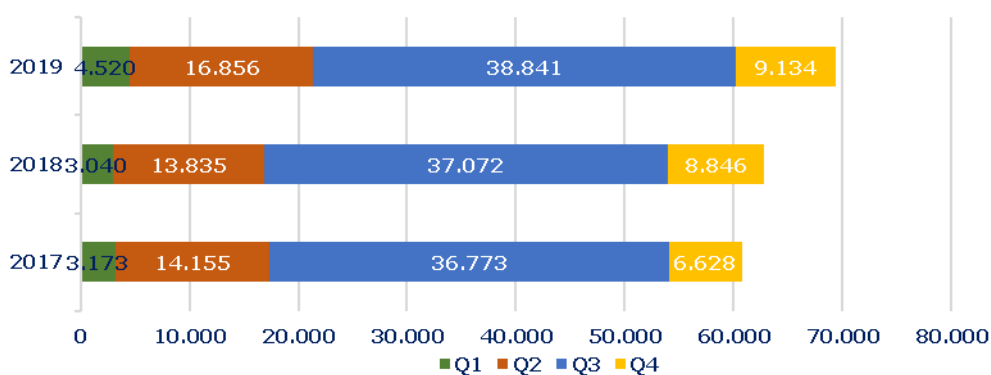


Πηγή: ΤΤΕ - Επεξεργασία INSETE Intelligence

**Σύνολο Αφίξεων 2019** 9.295.287**Σύνολο Αφίξεων 2017** 8.611.174**% μεταβολής 2017 - 2019** 7,9%

Πηγή: ΤΤΕ - Επεξεργασία INSETE Intelligence

Διανυκτερεύσεις ανά τρίμηνο (σε χιλ.), 2017 - 19

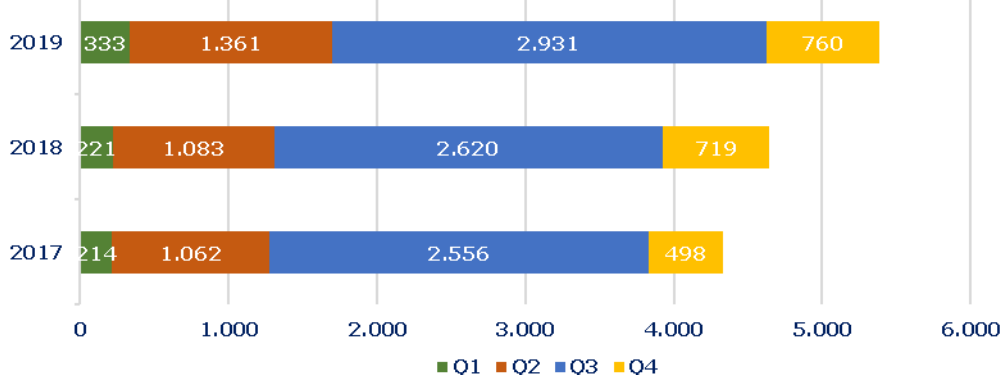


Πηγή: ΤΤΕ - Επεξεργασία INSETE Intelligence

**Σύνολο Διανυκτερεύσεων 2019** 69.351.201**Σύνολο Διανυκτερεύσεων 2017** 60.728.897**% μεταβολής 2017 - 2019** 14,2%

Πηγή: ΤΤΕ - Επεξεργασία INSETE Intelligence

Έσοδα ανά τρίμηνο (σε εκατ. €), 2017 - 19



Πηγή: ΤΤΕ - Επεξεργασία INSETE Intelligence

**Σύνολο Εισπράξεων 2019** 5.385.217.421**Σύνολο Εισπράξεων 2017** 4.330.431.074**% μεταβολής 2017 - 2019** 24,4%

Πηγή: ΤΤΕ - Επεξεργασία INSETE Intelligence

Ο εισερχόμενος τουρισμός στην Ελλάδα από τις Λοιπές Χώρες καταγράφει την περίοδο 2017-2019 αύξηση κατά **+7,9%** (από **8,6 εκατ.** το 2017 σε **9,3 εκατ.** το 2019). Συγκεκριμένα, 2018: **+1,3%** στα **8,7 εκατ.** αφίξεις και 2019: **+6,5%** στα **9,3 εκατ.** το 2019.

Οι αφίξεις από τις Λοιπές Χώρες στην Ελλάδα επίσης εμφανίζουν εποχικότητα (αν και πιο ήπια σε σύγκριση με τις χώρες της Ευρωζώνης και της χώρες της ΕΕ εκτός της ζώνης του Ευρώ), με το **73,8%** των αφίξεων για το 2019 να καταγράφονται στα **Q2** και **Q3** (τουριστική σεζόν), ενώ τα αντίστοιχα μεγέθη για τα **Q1** και **Q4** ήταν **9,3%** και **16,9%**.

Οι διανυκτερεύσεις την περίοδο 2017-2019 σημείωσαν αύξηση κατά **+14,2%** (από **60,7 εκατ.** το 2017 σε **69,4 εκατ.** το 2019). Συγκεκριμένα, 2018: **+3,4%** στις **62,8 εκατ.** διανυκτερεύσεις και 2019: **+10,4%** στις **69,4 εκατ.** διανυκτερεύσεις. Εποχικότητα παρατηρείται και στις διανυκτερεύσεις με το **80,3%** για το 2019 να καταγράφεται στα **Q2** και **Q3**, ενώ τα αντίστοιχα μεγέθη για τα **Q1** και **Q4** ήταν **6,5%** και **13,2%** αντίστοιχα.

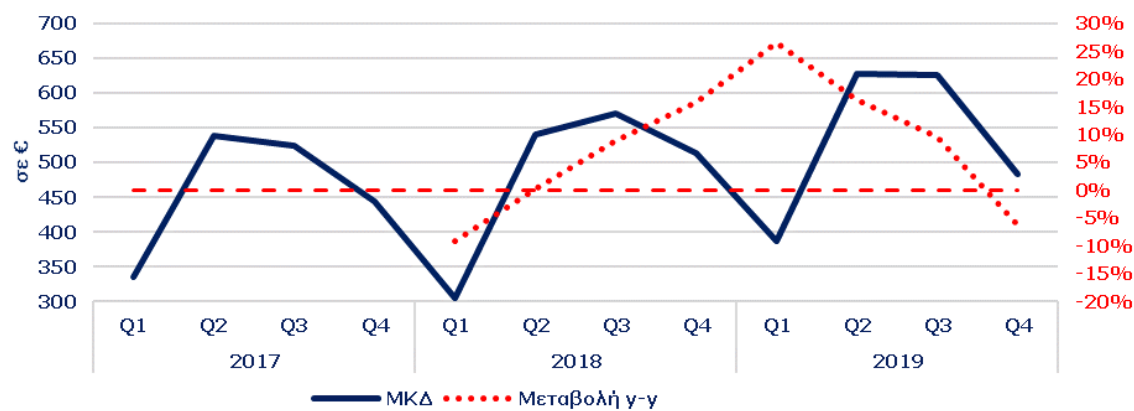
Παρόμοια είναι η εικόνα και στις εισπράξεις, **+24,4%** (από **€ 4,3 δισ.** το 2017 σε **€ 5,4 δισ.** το 2019).

Ενδεικτικά, 2018: **+7,3%** στα **€ 4,6 δισ.** και 2019: **+15,9%** στα **€ 5,4 δισ.** Εποχικότητα παρατηρείται και στις εισπράξεις με το **79,7%** για το 2019 να καταγράφεται στα **Q2** και **Q3**, ενώ τα αντίστοιχα μεγέθη για τα **Q1** και **Q4** ήταν **6,2%** και **14,1%** αντίστοιχα.

Συμπερασματικά, μπορούμε να αναφέρουμε ότι παρόλο που οι αφίξεις από τις Λοιπές Χώρες την περίοδο 2017-2019 αυξήθηκαν κατά **+7,9%** οι αυξήσεις που καταγράφηκαν στις διανυκτερεύσεις και στα έσοδα ήταν αισθητά υψηλότερες, **+14,2%** και **+24,4%** αντίστοιχα.

Για ιστορικά στοιχεία βλέπε [εδώ](#)

Μέση κατά Κεφαλή Δαπάνη και % μεταβολή ανά τρίμηνο, 2017 - 19

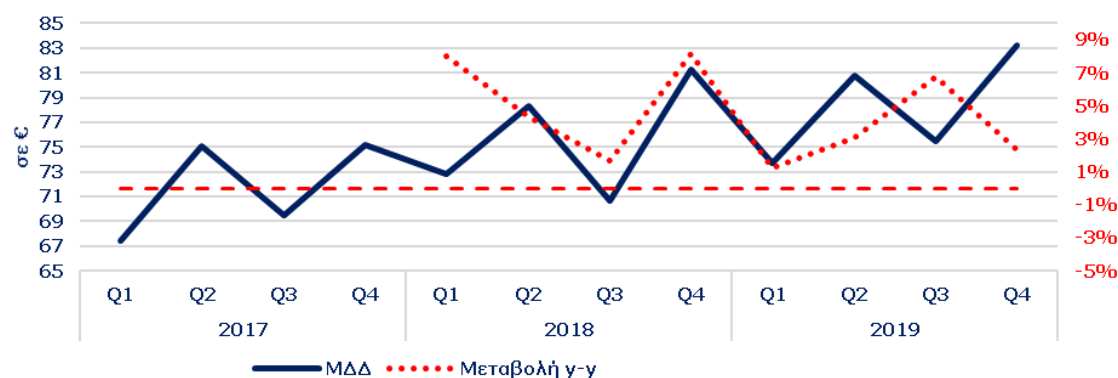


Πηγή: ΤΤΕ - Επεξεργασία INSETE Intelligence

<b>Μέση κατά Κεφαλή Δαπάνη το 2019</b>	579,3
<b>Μέση κατά Κεφαλή Δαπάνη το 2017</b>	502,9
<b>% μεταβολής 2017 - 2019</b>	15,2%

Πηγή: ΤΤΕ - Επεξεργασία INSETE Intelligence

Μέση Δαπάνη ανά Διανυκτέρευση και % μεταβολή ανά τρίμηνο, 2017 - 19

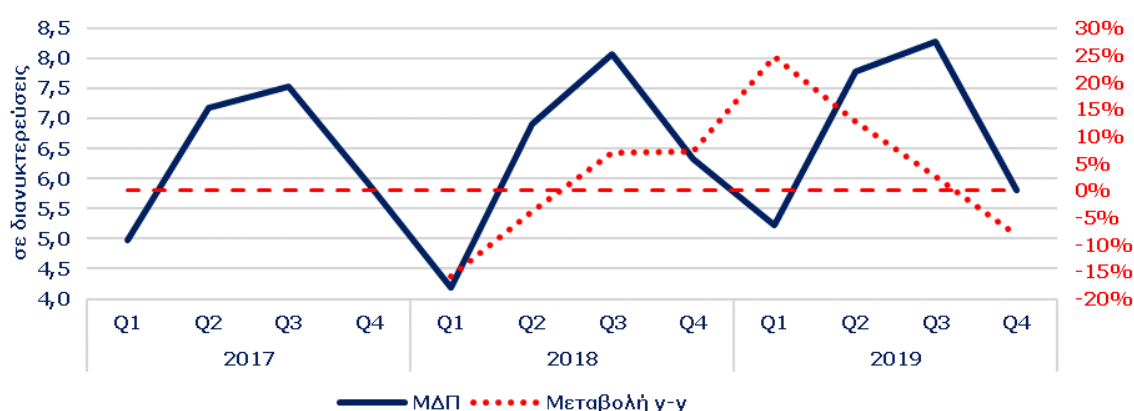


Πηγή: ΤΤΕ - Επεξεργασία INSETE Intelligence

<b>Μέση Δαπάνη ανά Διανυκτέρευση το 2019</b>	77,7
<b>Μέση Δαπάνη ανά Διανυκτέρευση το 2017</b>	71,3
<b>% μεταβολής 2017 - 2019</b>	8,9%

Πηγή: ΤΤΕ - Επεξεργασία INSETE Intelligence

Μέση Διάρκεια Παραμονής και % μεταβολή ανά τρίμηνο, 2017 - 19



Πηγή: ΤΤΕ - Επεξεργασία INSETE Intelligence

<b>Μέση Διάρκεια Παραμονής το 2019</b>	7,5
<b>Μέση Διάρκεια Παραμονής το 2017</b>	7,1
<b>% μεταβολής 2017 - 2019</b>	5,8%

Πηγή: ΤΤΕ - Επεξεργασία INSETE Intelligence

Η Μέση κατά Κεφαλή Δαπάνη (ΜΚΔ) του εισερχόμενου τουρισμού από τις Λοιπές Χώρες στην Ελλάδα για το 2019 διαμορφώθηκε στα € 579,3, υψηλότερη κατά +15,2% από την ΜΚΔ που καταγράφηκε το 2017 (€ 502,9). Ενδεικτικά, 2018: +5,9% στα € 532,3 και 2019: +8,8% στα € 579,3. Επίσης, για το 2019 η ΜΚΔ των Λοιπών Χωρών ήταν υψηλότερη κατά 2,7% σε σύγκριση με αυτή του συνόλου της χώρας (€ 579,3 έναντι € 564,0).

Η Μέση Δαπάνη ανά Διανυκτέρευση εμφανίζει παρόμοια εικόνα με την ΜΚΔ (αν και με πιο ήπιους ρυθμούς). Συγκεκριμένα, η Μέση Δαπάνη ανά Διανυκτέρευση καταγράφει αύξηση κατά +8,9% (από € 71,3 το 2017 σε € 77,7 το 2019). Επιμέρους, 2018: +3,7% στα € 74,0 και 2019: +5,0% στα € 77,7. Η ΜΔΔ των Λοιπών Χωρών το 2019 ήταν υψηλότερη κατά 2,1% αυτής του συνόλου της χώρας (€ 77,7 έναντι € 76,1).

Παρόμοια είναι η εικόνα και στην Μέση Διάρκεια Παραμονής, καταγράφοντας την περίοδο 2017-2019 αύξηση κατά +5,8% (από 7,1 διανυκτερεύσεις το 2017 σε 7,5 διανυκτερεύσεις το 2019). Επιμέρους, 2018: +2,0% στις 7,2 διανυκτερεύσεις και 2019: +3,7% στις 7,5 διανυκτερεύσεις. Τέλος, η ΜΔΠ των Λοιπών Χωρών το 2019 ήταν υψηλότερη κατά 0,6% αυτής του συνόλου της χώρας (7,5 διανυκτερεύσεις έναντι 7,4 διανυκτερεύσεις).

Συνεπώς η αύξηση στην ΜΚΔ των τουριστών από τις Λοιπές Χώρες την περίοδο 2017-2019 οφείλεται πρωτίστως στην αύξηση της Μέσης Δαπάνης ανά Διανυκτέρευση και δευτερευόντως στην αύξηση της Μέσης Διάρκειας Παραμονής.