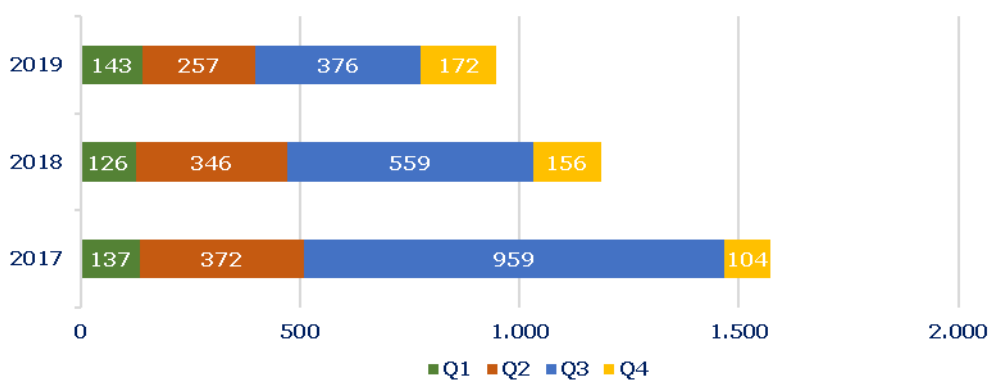




ΕΞΕΛΙΞΗ ΤΟΥΡΙΣΤΙΚΩΝ ΔΕΙΚΤΩΝ 2017 - 2019

Αφίξεις ανά τρίμηνο (σε χιλ.), 2017 - 19

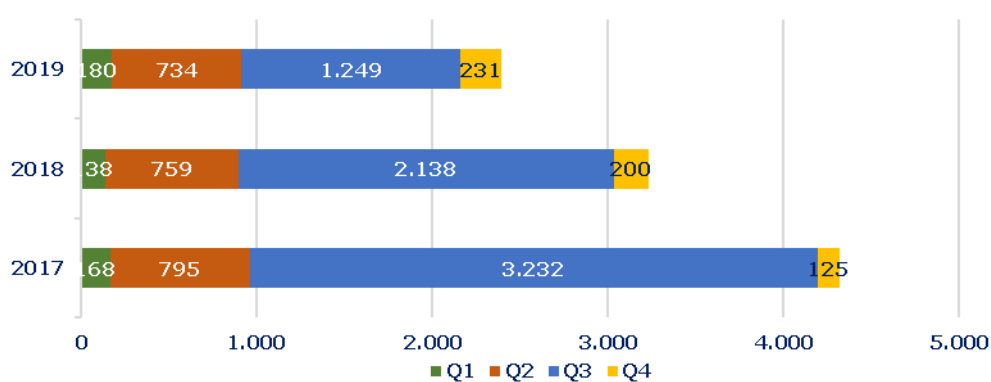


Πηγή: ΤΤΕ - Επεξεργασία INSETE Intelligence

Σύνολο Αφίξεων 2019 31.348.377**από Βόρεια Μακεδονία** 947.650**% επί του συνόλου** 3,0%**Τορ προορισμός το 2019** Κεντρική Μακεδονία

Πηγή: ΤΤΕ - Επεξεργασία INSETE Intelligence

Διανυκτερεύσεις ανά τρίμηνο (σε χιλ.), 2017 - 19

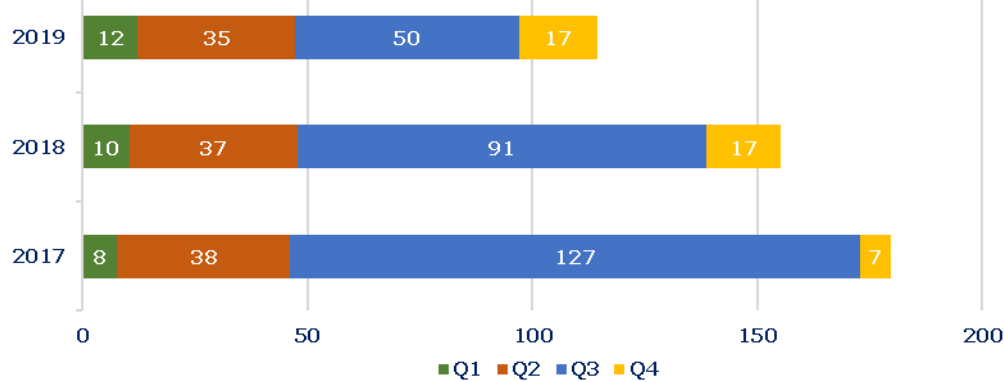


Πηγή: ΤΤΕ - Επεξεργασία INSETE Intelligence

Σύνολο Διανυκτερεύσεων 2019 232.463.747**από Βόρεια Μακεδονία** 2.394.133**% επί του συνόλου** 1,0%

Πηγή: ΤΤΕ - Επεξεργασία INSETE Intelligence

Έσοδα ανά τρίμηνο (σε εκατ. €), 2017 - 19



Πηγή: ΤΤΕ - Επεξεργασία INSETE Intelligence

Σύνολο Εισπράξεων 2019 17.679.915.650**από Βόρεια Μακεδονία** 114.404.142**% επί του συνόλου** 0,6%

Πηγή: ΤΤΕ - Επεξεργασία INSETE Intelligence

Ο εισερχόμενος τουρισμός από την Βόρεια Μακεδονία κατέγραψε μείωση την περίοδο 2017-2019 κατά **-39,7%** (από **1.571 χιλ.** το 2017 σε **948 χιλ.** το 2019). Επιμέρους, 2018: **-24,5%** στις **1.187 χιλ.** και 2019: **-20,2%** στις **948 χιλ.** Το μερίδιο αγοράς της Βόρειας Μακεδονίας στον εισερχόμενο τουρισμό το 2019 ανήλθε στο **3,0%** όταν το 2017 ήταν **5,8%**.

Οι αφίξεις από την Βόρεια Μακεδονία εμφανίζουν σχετικά μικρότερη εποχικότητα, με το **66,8%** των αφίξεων το 2019 να καταγράφονται στην τουριστική περίοδο (Q2 και Q3) ενώ τα αντίστοιχα μεγέθη για τα Q1 και Q4 ήταν **15,0%** και **18,2%**.

Σύμφωνα με στοιχεία του UNWTO 2018, η Ελλάδα αποτελεί τον πιο δημοφιλή προορισμό για εξερχόμενα ταξίδια από την Βόρεια Μακεδονία ενώ ο δημοφιλέστερος προορισμός στην Ελλάδα σύμφωνα με την ΤΤΕ 2019, είναι η Κεντρική Μακεδονία.

Αναφορικά με τις διανυκτερεύσεις των τουριστών από την Βόρεια Μακεδονία, το 2019 καταγράφηκαν **2.394 χιλ.** (**-44,6%** σε σύγκριση με το 2017) με μερίδιο αγοράς **1,0%** όταν το 2017 είχαν καταγραφεί **4.320 χιλ.** και μερίδιο **2,1%**. Η πλειονότητα των διανυκτερεύσεων για το 2019 (**82,8%**) καταγράφεται όπως είναι φυσικό στα Q2 και Q3 (τουριστική σεζόν) ενώ τα αντίστοιχα μεγέθη για τα Q1 και Q4 ήταν **7,5%** και **9,7%**.

Οι εισπράξεις από την Βόρεια Μακεδονία το 2019 άγγιξαν τα **€ 114 εκ.** (**-36,3%** σε σύγκριση με το 2017) με μερίδιο αγοράς **0,6%** όταν το 2017 το σύνολο των εισπράξεων ήταν **€ 180 εκ.** και μερίδιο **1,3%**. Στα Q2 και Q3 καταγράφεται το **74,1%** των εσόδων από την αγορά της Βόρειας Μακεδονίας ενώ στα Q1 και Q4 το **10,8%** και **15,1%** αντίστοιχα.

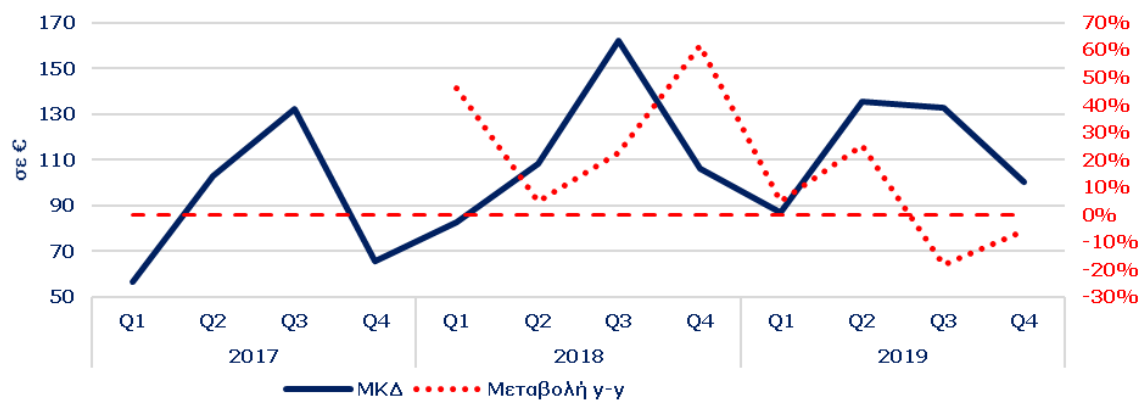
Αξιοσημείωτο για την αγορά της Βόρειας Μακεδονίας είναι, ότι στην τουριστική περίοδο (Q2 και Q3) η εποχικότητα στις αφίξεις (**66,8%**) είναι σημαντικά χαμηλότερη από την εποχικότητα που σημειώνεται στις διανυκτερεύσεις (**82,8%**) και τις εισπράξεις (**74,1%**). **74**

Για ιστορικά στοιχεία βλέπε [εδώ](#)



ΕΞΕΛΙΞΗ ΤΟΥΡΙΣΤΙΚΩΝ ΔΕΙΚΤΩΝ 2017 - 2019

Μέση κατά Κεφαλή Δαπάνη και % μεταβολή ανά τρίμηνο, 2017 - 19



Πηγή: ΤΤΕ - Επεξεργασία INSETTE Intelligence

Μέση κατά Κεφαλή Δαπάνη στην Ελλάδα το 2019

564,0

από Βόρεια Μακεδονία

120,7

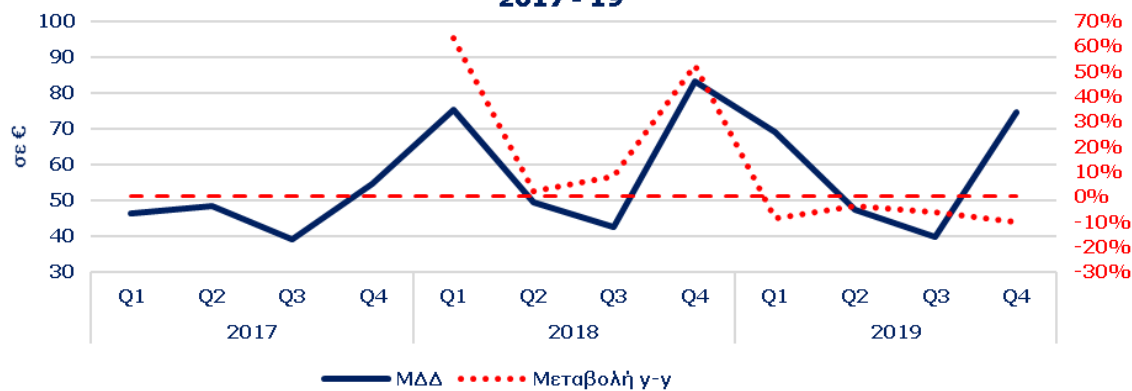
% του Μ.Ο της χώρας

21,4%

Πηγή: ΤΤΕ - Επεξεργασία INSETTE Intelligence

Η Μέση κατά Κεφαλή Δαπάνη (ΜΚΔ) της αγοράς της Βόρειας Μακεδονίας το 2019 ανήλθε στα **€ 120,7**, χαμηλότερη κατά **78,6%** από την ΜΚΔ που καταγράφεται στο σύνολο της χώρας (**€ 564,0**). Την περίοδο 2017-2019 η ΜΚΔ των τουριστών από την Βόρεια Μακεδονία κατέγραψε αύξηση κατά **+5,6%** (από **€ 114,3** το 2017 σε **€ 120,7** το 2019). Εδώ θα πρέπει να αναφέρουμε ότι η ΜΚΔ της Βόρειας Μακεδονίας είναι η 2^η χαμηλότερη (μετά της Βουλγαρίας) από τις 27 εξεταζόμενες αγορές.

Μέση Δαπάνη ανά Διανυκτέρευση και % μεταβολή ανά τρίμηνο, 2017 - 19



Πηγή: ΤΤΕ - Επεξεργασία INSETTE Intelligence

Μέση Δαπάνη ανά Διανυκτέρευση στην Ελλάδα το 2019

76,1

από Βόρεια Μακεδονία

47,8

% του Μ.Ο της χώρας

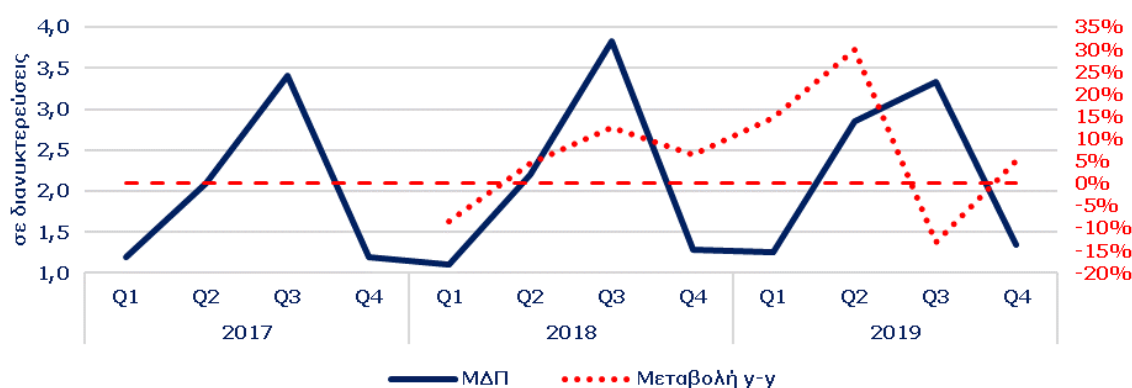
62,8%

Πηγή: ΤΤΕ - Επεξεργασία INSETTE Intelligence

Η Μέση Δαπάνη ανά Διανυκτέρευση των τουριστών από την Βόρεια Μακεδονία το 2019 ήταν χαμηλότερη κατά **37,2%** από αυτή που καταγράφεται στο σύνολο της χώρας (**€ 76,1** έναντι **€ 47,8**). Την περίοδο 2017-2019 η Μέση Δαπάνη ανά Διανυκτέρευση των τουριστών από την Βόρεια Μακεδονία κατέγραψε αύξηση κατά **+14,9%** (από **€ 41,6** το 2017 σε **€ 47,8** το 2019).

Αναφορικά με την Μέση Διάρκεια Παραμονής, οι τουρίστες από την Βόρεια Μακεδονία πραγματοποίησαν το 2019 κατά μέσο όρο **2,5 διανυκτερεύσεις** (**65,9%** χαμηλότερα από τον μέσο όρο της χώρας, **7,4 διανυκτερεύσεις**). Η Μέση Διάρκεια Παραμονής των τουριστών από την Βόρεια Μακεδονία την περίοδο 2017-2019 σημείωσε μείωση κατά **-8,1%** (από **2,7 διανυκτερεύσεις** το 2017 σε **2,5 διανυκτερεύσεις** το 2019).

Μέση Διάρκεια Παραμονής και % μεταβολή ανά τρίμηνο, 2017 - 19



Πηγή: ΤΤΕ - Επεξεργασία INSETTE Intelligence

Μέση Διάρκεια Παραμονής στην Ελλάδα το 2019

7,4

από Βόρεια Μακεδονία

2,5

% του Μ.Ο της χώρας

34,1%

Πηγή: ΤΤΕ - Επεξεργασία INSETTE Intelligence

Συμπερασματικά, την περίοδο 2017-2019 η αύξηση που παρατηρείται στην ΜΚΔ των τουριστών από την Βόρεια Μακεδονία οφείλεται εξ' ολοκλήρου στην αύξηση της ΜΔΔ αφού η ΜΔΠ κατέγραψε πτώση.