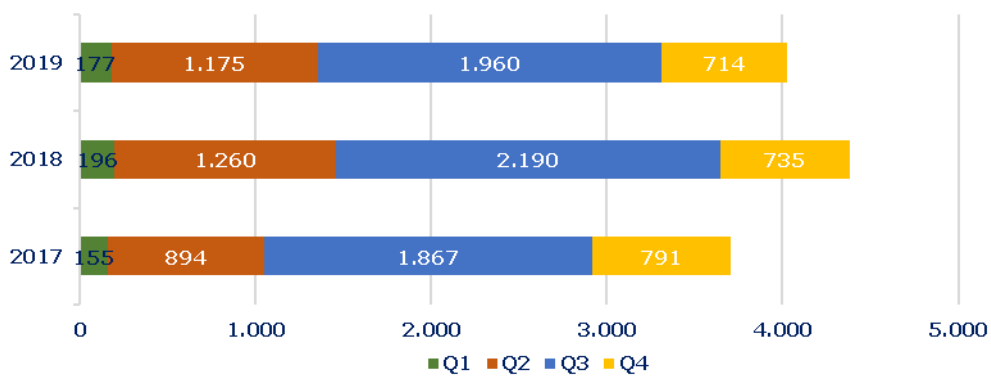




ΕΞΕΛΙΞΗ ΤΟΥΡΙΣΤΙΚΩΝ ΔΕΙΚΤΩΝ 2017 - 2019

Αφίξεις ανά τρίμηνο (σε χιλ.), 2017 - 19

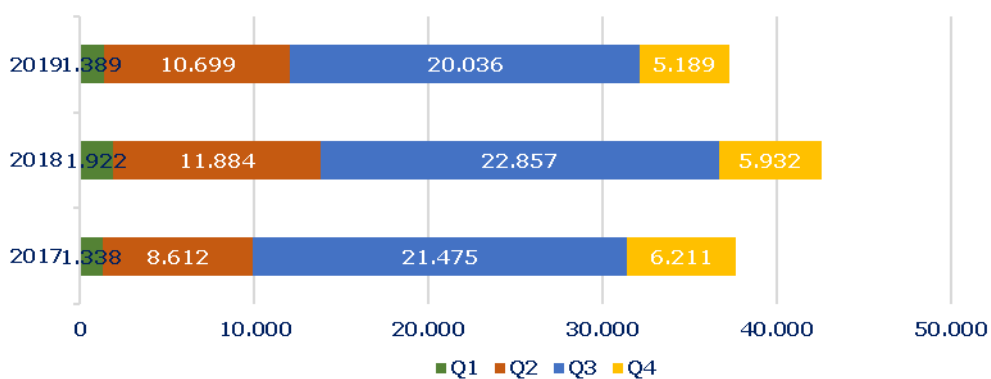


Πηγή: ΤΤΕ - Επεξεργασία INSETE Intelligence

Σύνολο Αφίξεων 2019 31.348.377**από Γερμανία** 4.026.286**% επί του συνόλου** 12,8%**Top-3 προορισμοί το 2019** Κρήτη, Νότιο Αιγαίο, Κεντρική Μακεδονία

Πηγή: ΤΤΕ - Επεξεργασία INSETE Intelligence

Διανυκτερεύσεις ανά τρίμηνο (σε χιλ.), 2017 - 19

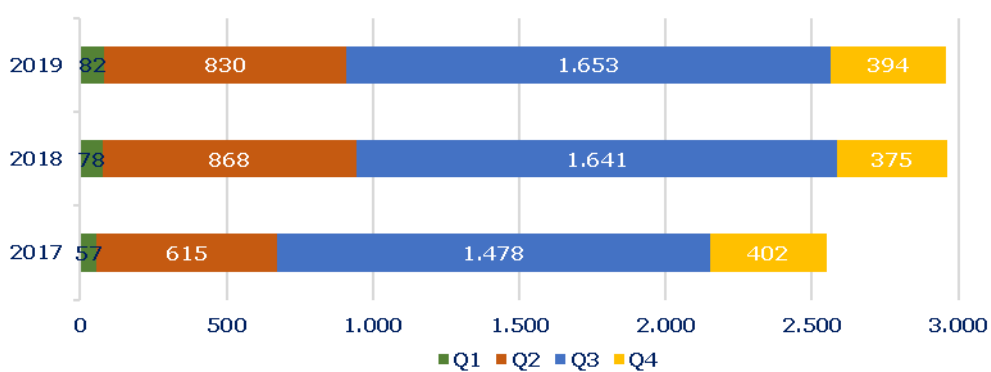


Πηγή: ΤΤΕ - Επεξεργασία INSETE Intelligence

Σύνολο Διανυκτερεύσεων 2019 232.463.747**από Γερμανία** 37.312.970**% επί του συνόλου** 16,1%

Πηγή: ΤΤΕ - Επεξεργασία INSETE Intelligence

Έσοδα ανά τρίμηνο (σε εκατ. €), 2017 - 19



Πηγή: ΤΤΕ - Επεξεργασία INSETE Intelligence

Σύνολο Εισπράξεων 2019 17.679.915.650**από Γερμανία** 2.958.563.181**% επί του συνόλου** 16,7%

Πηγή: ΤΤΕ - Επεξεργασία INSETE Intelligence

Σύμφωνα με την Die Forschungsgemeinschaft Urlaub und Reisen (FUR), το 2019 ο αριθμός των ταξιδιών που πραγματοποιήσε ο γερμανικός πληθυσμός παρέμεινε πρακτικά σταθερός (+1%), με το 26% να γίνεται εντός συνόρων και το υπόλοιπο 74% στο εξωτερικό. Μεταξύ των επιθυμιών για διακοπές, εκτός της παραδοσιακής αναζήτησης για διακοπές Ήλιος & Θάλασσα, παρατηρείται αυξανόμενη τάση εύρεσης προορισμών με **όμορφα τοπία και άθικτη φύση**. Η **περιβαλλοντική βιωσιμότητα** καθίσταται όλο και πιο σημαντική για τους Γερμανούς τουρίστες όταν αξιολογούν και επιλέγουν ένα μέρος για να περάσουν τις διακοπές τους.

Ο εισερχόμενος τουρισμός από την Γερμανία την περίοδο 2017-2019 σημειώνει αύξηση κατά **+8,6%** (από **3,7 εκατ.** το 2017 σε **4,0 εκατ.** το 2019). Συγκεκριμένα, 2018: **+18,2%** στα **4,4 εκατ.** και 2019: **-8,1%** στα **4,0 εκατ.** Το μερίδιο αγοράς της γερμανικής αγοράς στον εισερχόμενο τουρισμό το 2019 φθάνει το **12,8%**.

Οι αφίξεις των τουριστών από την Γερμανία εμφανίζουν εποχικότητα, με το **77,9%** των αφίξεων από την Γερμανία να καταγράφεται στα **Q2** και **Q3** ενώ τα αντίστοιχα μεγέθη για τα **Q1** και **Q4** είναι **4,4%** και **17,7%**.

Σύμφωνα με στοιχεία του UNWTO 2018, η Ελλάδα αποτελεί τον **7°** πιο δημοφιλή προορισμό για εξερχόμενα ταξίδια από την Γερμανία ενώ οι δημοφιλέστεροι προορισμοί στην Ελλάδα σύμφωνα με την ΤΤΕ 2019, είναι η Κρήτη, το Νότιο Αιγαίο και η Κεντρική Μακεδονία.

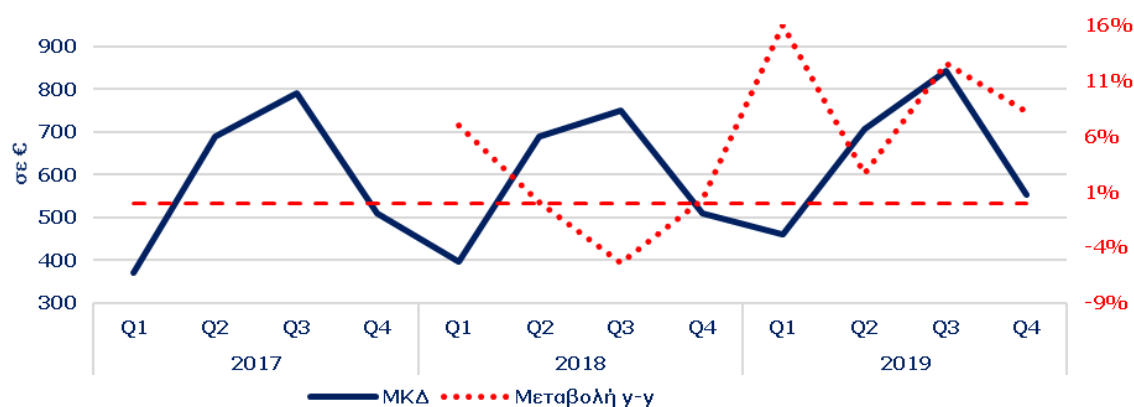
Αναφορικά με τις διανυκτερεύσεις των τουριστών από την Γερμανία, το 2019 καταγράφηκαν **37.313 χιλ.** (**-0,9%** σε σύγκριση με το 2017) με μερίδιο αγοράς **16,1%**, όταν το 2017 είχαν καταγραφεί **37.637 χιλ.** και μερίδιο αγοράς **17,9%**. Η πλειονότητα των διανυκτερεύσεων (**82,4%**) καταγράφεται στα **Q2** και **Q3** (τουριστική σεζόν) όπου σημειώνεται και ο μεγαλύτερος αριθμός τουριστών. Τα αντίστοιχα μεγέθη για τα **Q1** και **Q4** ήταν **3,7%** και **13,9%**

Οι εισπράξεις από την Γερμανία το 2019 άγγιξαν τα **€ 2.959 εκ.** (**+15,9%** σε σύγκριση με το 2017) με μερίδιο αγοράς **16,7%**, όταν το 2017 το σύνολο των εισπράξεων ήταν **€ 2.553 εκ.** και μερίδιο αγοράς **18,0%**.



ΕΞΕΛΙΞΗ ΤΟΥΡΙΣΤΙΚΩΝ ΔΕΙΚΤΩΝ 2017 - 2019

Μέση κατά Κεφαλή Δαπάνη και % μεταβολή ανά τρίμηνο, 2017 - 19



Πηγή: ΤΤΕ - Επεξεργασία INSETE Intelligence

Μέση κατά Κεφαλή Δαπάνη στην Ελλάδα το 2019

564,0

από Γερμανία

734,8

% του Μ.Ο της χώρας

130,3%

Πηγή: ΤΤΕ - Επεξεργασία INSETE Intelligence

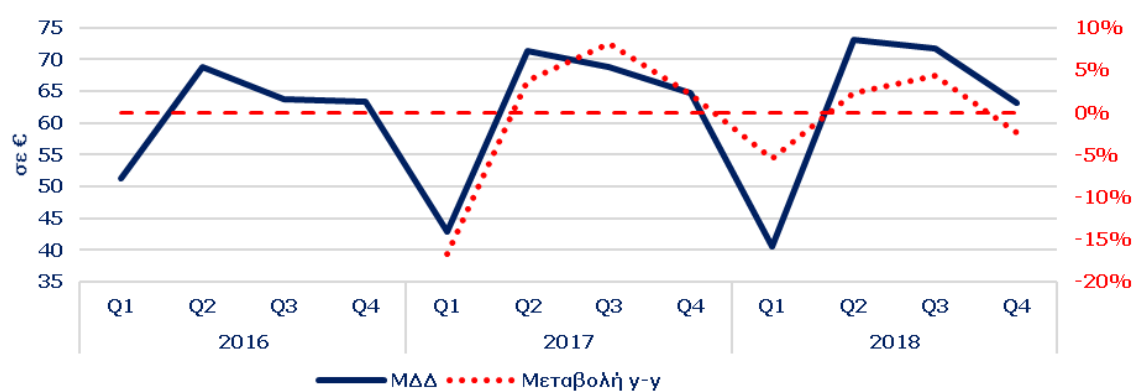
Η Μέση κατά Κεφαλή Δαπάνη (ΜΚΔ) για την γερμανική αγορά το 2019 ανέρχεται στα **€ 734,8**, υψηλότερη κατά **30,3%** από την ΜΚΔ που καταγράφεται στο σύνολο της χώρας (**€ 564,0**). Την περίοδο 2017-2019 η ΜΚΔ των τουριστών από την Γερμανία κατέγραψε αύξηση κατά **+6,7%** (από **€ 688,8** το 2017 σε **€ 734,8** το 2019).

Η Μέση Δαπάνη ανά Διανυκτέρευση της γερμανικής αγοράς εμφανίζει παρόμοια εικόνα (αν και με πιο έντονα χαρακτηριστικά), σημειώνοντας την περίοδο 2017-2019 αύξηση κατά **+16,9%** (από **€ 67,8** το 2017 σε **€ 79,3** το 2019). Επίσης, η ΜΔΔ των τουριστών από την Γερμανία το 2019 είναι υψηλότερη κατά **4,3%** αυτής που καταγράφεται στο σύνολο της χώρας (**€ 79,3**, έναντι **€ 76,1**).

Σε ότι αφορά την Μέση Διάρκεια Παραμονής, οι τουρίστες από την Γερμανία πραγματοποίησαν το 2019 κατά μέσο όρο **9,3 διανυκτερεύσεις** (**25,0%** υψηλότερα από τον μέσο όρο της χώρας, **7,4 διανυκτερεύσεις**). Σε αντίθεση με την ΜΚΔ και την ΜΔΔ, η Μέση Διάρκεια Παραμονής σημείωσε την περίοδο 2017-2019 μείωση κατά **-8,7%** (από **10,2 διανυκτερεύσεις** το 2017 σε **9,3 διανυκτερεύσεις** το 2019).

Συμπερασματικά, η αύξηση την περίοδο 2017-2019 της ΜΚΔ των τουριστών από την Γερμανία οφείλεται εξ' ολοκλήρου στην αύξηση που σημείωσε η Μέση Δαπάνη ανά Διανυκτέρευση αφού η Μέση Διάρκεια Παραμονής κατέγραψε μείωση ακολουθώντας την συνολική εικόνα που σημείωσε ο εισερχόμενος τουρισμός στην Ελλάδα.

Μέση Δαπάνη ανά Διανυκτέρευση και % μεταβολή ανά τρίμηνο, 2017 - 19



Πηγή: ΤΤΕ - Επεξεργασία INSETE Intelligence

Μέση Δαπάνη ανά Διανυκτέρευση στην Ελλάδα το 2019

76,1

από Γερμανία

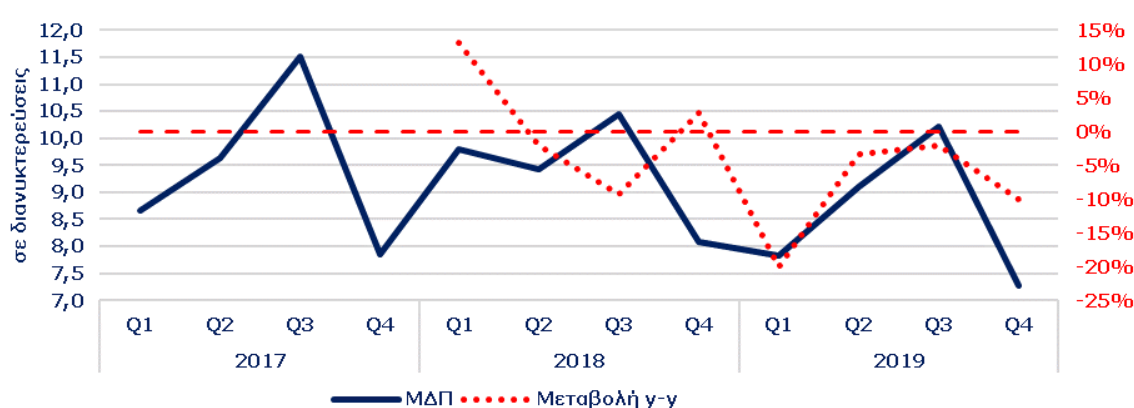
79,3

% του Μ.Ο της χώρας

104,3%

Πηγή: ΤΤΕ - Επεξεργασία INSETE Intelligence

Μέση Διάρκεια Παραμονής και % μεταβολή ανά τρίμηνο, 2017 - 19



Πηγή: ΤΤΕ - Επεξεργασία INSETE Intelligence

Μέση Διάρκεια Παραμονής στην Ελλάδα το 2019

7,4

από Γερμανία

9,3

% του Μ.Ο της χώρας

125,0%

Πηγή: ΤΤΕ - Επεξεργασία INSETE Intelligence