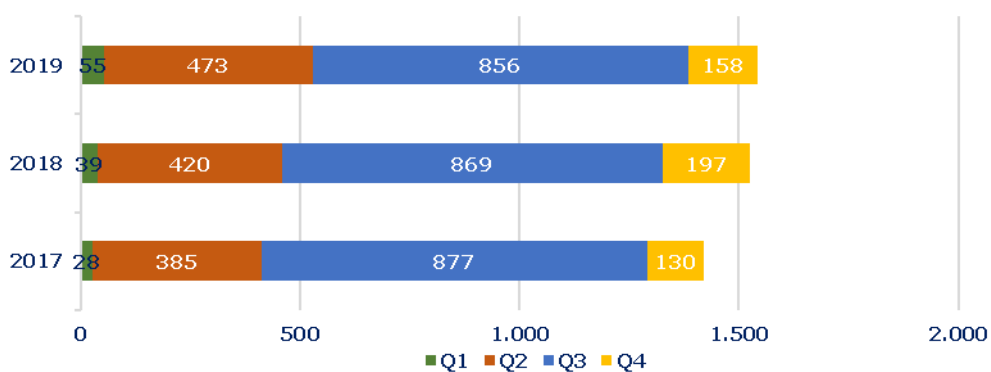




Αφίξεις ανά τρίμηνο (σε χιλ.), 2017 - 19

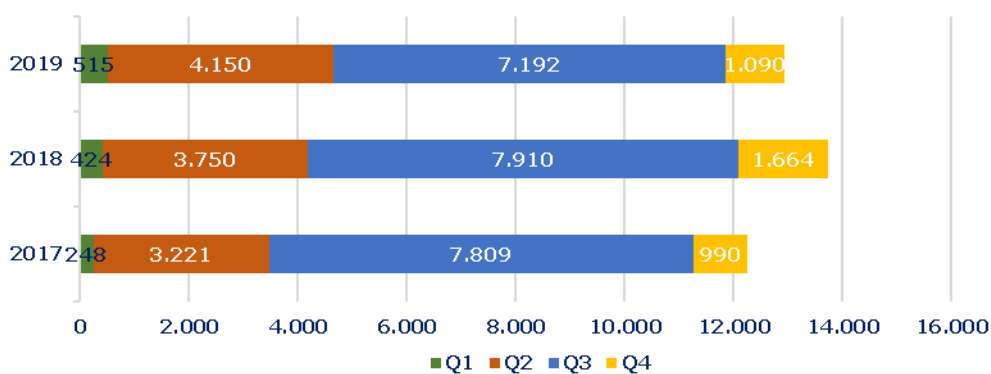


Πηγή: ΤΤΕ - Επεξεργασία INSETE Intelligence

Σύνολο Αφίξεων 2019 31.348.377**από Γαλλία** 1.541.793**% επί του συνόλου** 4,9%**Top-3 προορισμοί το 2019** Κρήτη, Νότιο Αιγαίο, Αττική

Πηγή: ΤΤΕ - Επεξεργασία INSETE Intelligence

Διανυκτερεύσεις ανά τρίμηνο (σε χιλ.), 2017 - 19

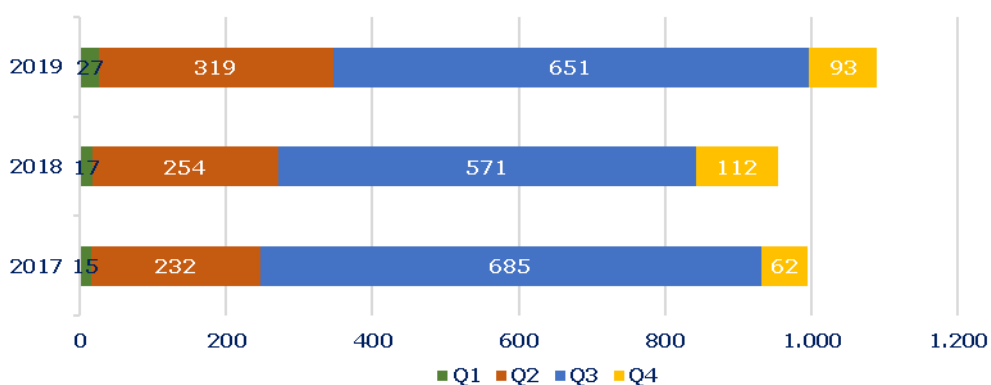


Πηγή: ΤΤΕ - Επεξεργασία INSETE Intelligence

Σύνολο Διανυκτερεύσεων 2019 232.463.747**από Γαλλία** 12.946.347**% επί του συνόλου** 5,6%

Πηγή: ΤΤΕ - Επεξεργασία INSETE Intelligence

Έσοδα ανά τρίμηνο (σε εκατ. €), 2017 - 19



Πηγή: ΤΤΕ - Επεξεργασία INSETE Intelligence

Σύνολο Εισπράξεων 2019 17.679.915.650**από Γαλλία** 1.089.702.807**% επί του συνόλου** 6,2%

Πηγή: ΤΤΕ - Επεξεργασία INSETE Intelligence

Ο εισερχόμενος τουρισμός από την Γαλλία την περίοδο 2017-2019 κατέγραψε αύξηση κατά **+8,6%** (από **1,4 εκατ.** το 2017 σε **1,5 εκατ.** το 2019). Επιμέρους, 2018: **+7,3%** στα **1,5 εκατ.** και 2019: **+1,2%** στα **1,5 εκατ.** Το μερίδιο αγοράς της γαλλικής αγοράς στον εισερχόμενο τουρισμό το 2019 ήταν **4,9%**, όταν το 2017 το μερίδιο της ήταν **5,2%**.

Οι αφίξεις από την Γαλλία εμφανίζουν έντονη εποχικότητα με το **86,2%** των αφίξεων για το 2019 να καταγράφεται στα **Q2** και **Q3**, ενώ τα αντίστοιχα μεγέθη για το **Q1** και **Q4** ήταν **3,6%** και **10,2%**.

Σύμφωνα με στοιχεία του UNWTO 2018, η Ελλάδα αποτελεί τον **8^ο** πιο δημοφιλή προορισμό για εξερχόμενα ταξίδια από την Γαλλία, ενώ οι δημοφιλέστεροι προορισμοί στην Ελλάδα σύμφωνα με την ΤΤΕ 2019 είναι: η Κρήτη, το Νότιο Αιγαίο και η Αττική.

Αναφορικά με τις διανυκτερεύσεις των τουριστών από την Γαλλία, το 2019 καταγράφηκαν **12.946 χιλ.** (**+5,5%** σε σύγκριση με το 2017) με μερίδιο αγοράς **5,6%**, όταν το 2017 είχαν καταγραφεί **12.268 χιλ.** και μερίδιο αγοράς **5,8%**. Η έντονη εποχικότητα παρατηρείται και στις διανυκτερεύσεις με το **87,6%** για το 2019 να καταγράφεται στα **Q2** και **Q3** ενώ αντίστοιχα στα **Q1** και **Q4** καταγράφεται το **4,0%** και **8,4%**.

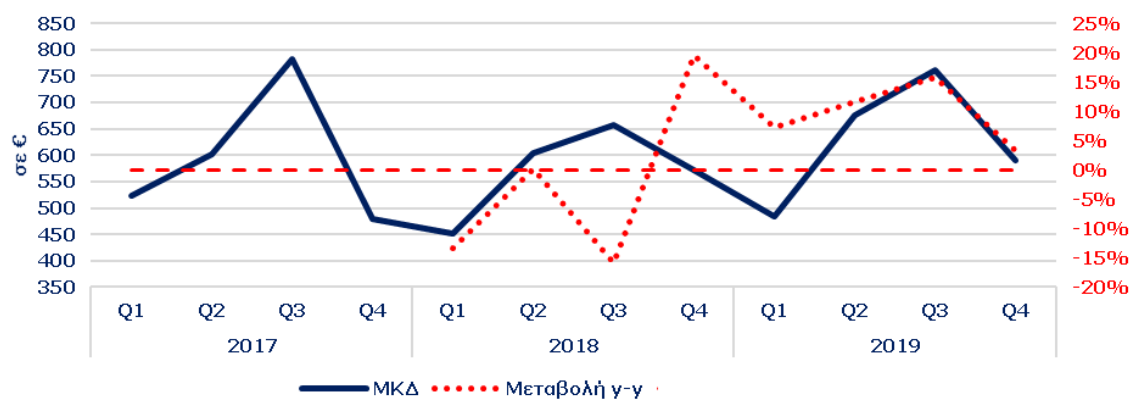
Οι εισπράξεις από την Γαλλία το 2019 άγγιξαν τα **€ 1.090 εκ.** (**+9,6%** σε σύγκριση με το 2017) με μερίδιο αγοράς **6,2%** όταν το 2017 το σύνολο των εισπράξεων ήταν **€ 994 εκ.** και μερίδιο αγοράς **7,0%**. Στα **Q2** και **Q3** καταγράφεται το **89,0%** των εσόδων για το 2019 από την αγορά της Γαλλίας. Τα αντίστοιχα μεγέθη για το **Q1** και **Q4** ήταν **2,5%** και **8,5%**.

Συμπερασματικά η αγορά της Γαλλίας εμφανίζει έντονη εποχικότητα με το **86,2%** των αφίξεων, το **87,6%** των διανυκτερεύσεων και το **89,0%** των εσόδων για το 2019 να καταγράφονται στα **Q2** και **Q3** (τουριστική περίοδος).



ΕΞΕΛΙΞΗ ΤΟΥΡΙΣΤΙΚΩΝ ΔΕΙΚΤΩΝ 2017 - 2019

Μέση κατά Κεφαλή Δαπάνη και % μεταβολή ανά τρίμηνο, 2017 - 19



Πηγή: ΤΤΕ - Επεξεργασία INSETE Intelligence

Μέση κατά Κεφαλή Δαπάνη στην Ελλάδα το 2019

564,0

από Γαλλία

706,8

% του Μ.Ο της χώρας

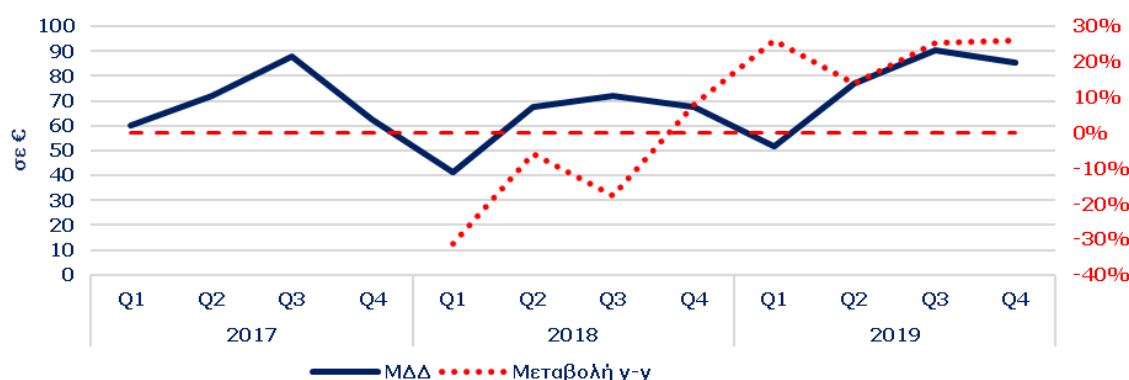
125,3%

Πηγή: ΤΤΕ - Επεξεργασία INSETE Intelligence

Η Μέση κατά Κεφαλή Δαπάνη (ΜΚΔ) για την γαλλική αγορά το 2019 ανέρχεται στα **€ 706,8**, υψηλότερη κατά **25,3%** από την ΜΚΔ που καταγράφεται στο σύνολο της χώρας (**€ 564,0**). Την περίοδο 2017-2019 η ΜΚΔ των τουριστών από την Γαλλία κατέγραψε αύξηση κατά **+1,0%** (από **€ 700,0** το 2017 σε **€ 706,8** το 2019).

Την περίοδο 2017-2019 η Μέση Δαπάνη ανά Διανυκτέρευση των τουριστών από την Γαλλία κατέγραψε αύξηση κατά **+3,9%** (από **€ 81,0** το 2017 σε **€ 84,2** το 2019) ενώ το 2019 ήταν υψηλότερη κατά **10,7%** αυτής που καταγράφεται στο σύνολο της χώρας (**€ 84,2**, έναντι **€ 76,1**).

Μέση Δαπάνη ανά Διανυκτέρευση και % μεταβολή ανά τρίμηνο, 2017 - 19



Πηγή: ΤΤΕ - Επεξεργασία INSETE Intelligence

Μέση Δαπάνη ανά Διανυκτέρευση στην Ελλάδα το 2019

76,1

από Γαλλία

84,2

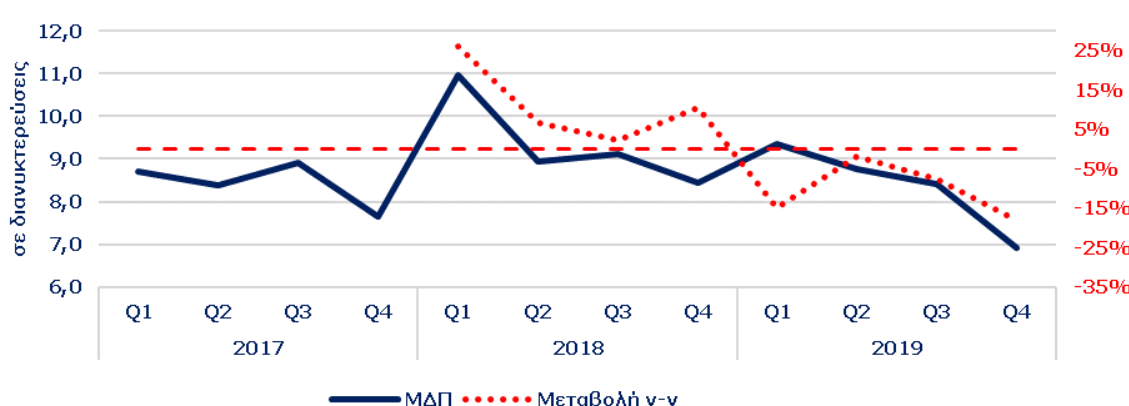
% του Μ.Ο της χώρας

110,7%

Πηγή: ΤΤΕ - Επεξεργασία INSETE Intelligence

Όσον αφορά την Μέση Διάρκεια Παραμονής, οι τουρίστες από την Γαλλία πραγματοποίησαν το 2019 κατά μέσο όρο **8,4 διανυκτερεύσεις** (13,2% υψηλότερα από τον μέσο όρο της χώρας, **7,4 διανυκτερεύσεις**). Η Μέση Διάρκεια Παραμονής εμφανίζει αντίθετη εικόνα από αυτή που καταγράφεται στην ΜΚΔ και την ΜΔΔ. Συγκεκριμένα, η ΜΔΠ των τουριστών από την Γαλλία την περίοδο 2017-2019, κατέγραψε μείωση κατά **-2,8%** (από **8,6 διανυκτερεύσεις** το 2017 σε **8,4 διανυκτερεύσεις** το 2019).

Μέση Διάρκεια Παραμονής και % μεταβολή ανά τρίμηνο, 2017 - 19



Πηγή: ΤΤΕ - Επεξεργασία INSETE Intelligence

Μέση Διάρκεια Παραμονής στην Ελλάδα το 2019

7,4

από Γαλλία

8,4

% του Μ.Ο της χώρας

113,2%

Πηγή: ΤΤΕ - Επεξεργασία INSETE Intelligence

Συνεπώς, την περίοδο 2017-2019 η αύξηση της ΜΚΔ των τουριστών από την αγορά της Γαλλίας οφείλεται εξ' ολοκλήρου στην αύξηση που σημείωσε η Μέση Δαπάνη ανά Διανυκτέρευση αφού η Μέση Διάρκεια Παραμονής κατέγραψε μείωση.