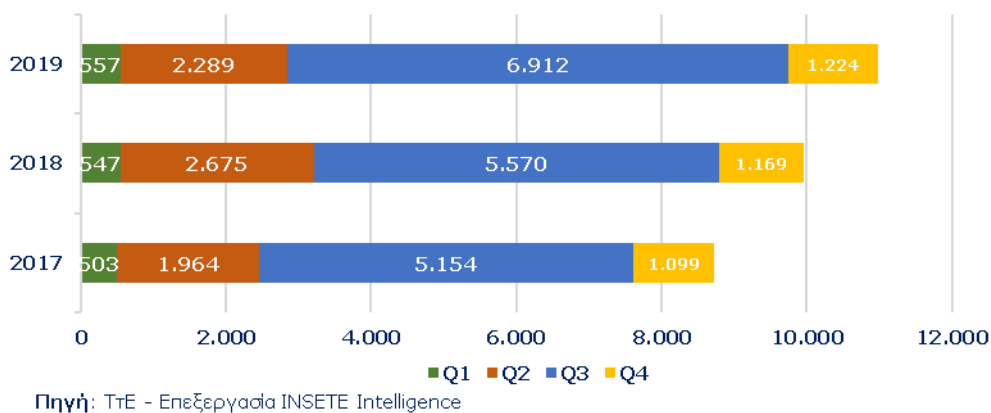


ΕΞΕΛΙΞΗ ΤΟΥΡΙΣΤΙΚΩΝ ΔΕΙΚΤΩΝ 2017 - 2019

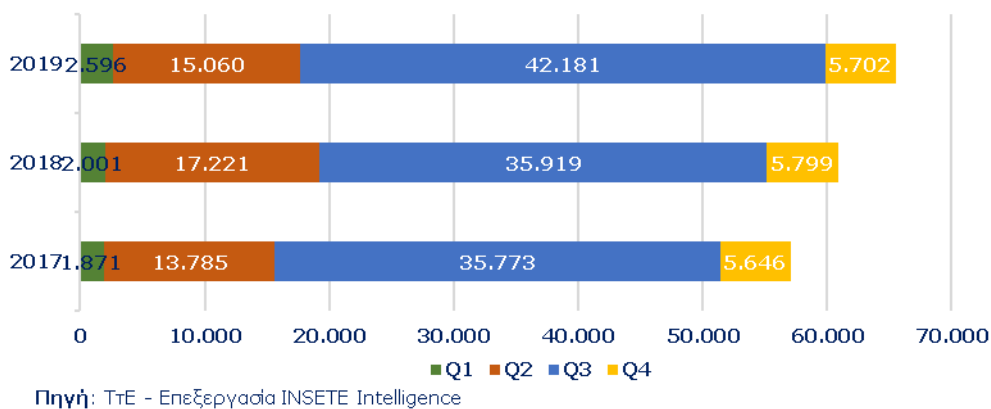
Αφίξεις ανά τρίμηνο (σε χιλ.), 2017 - 19



Σύνολο Αφίξεων 2019	10.981.703
Σύνολο Αφίξεων 2017	8.719.655
% μεταβολής 2017 - 2019	25,9%

Πηγή: ΤΤΕ - Επεξεργασία INSETE Intelligence

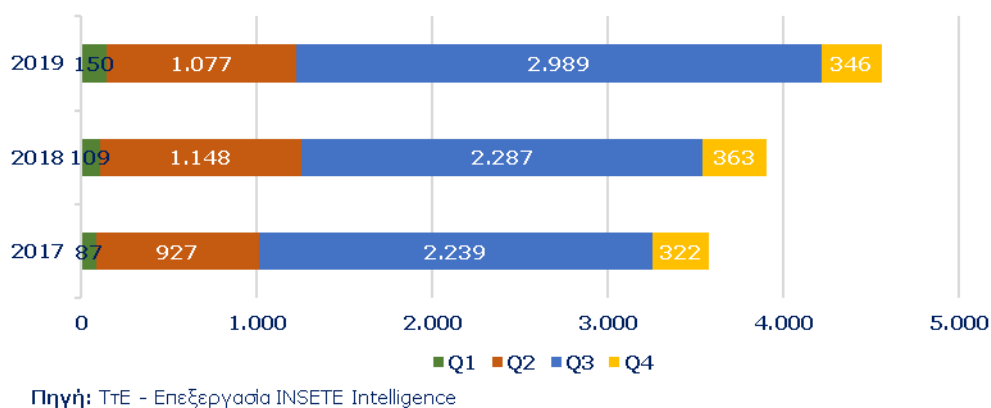
Διανυκτερεύσεις ανά τρίμηνο (σε χιλ.), 2017 - 19



Σύνολο Διανυκτερεύσεων 2019	65.539.268
Σύνολο Διανυκτερεύσεων 2017	57.075.360
% μεταβολής 2017 - 2019	14,8%

Πηγή: ΤΤΕ - Επεξεργασία INSETE Intelligence

Έσοδα ανά τρίμηνο (σε εκατ. €), 2017 - 19



Σύνολο Εισπράξεων 2019	4.562.774.477
Σύνολο Εισπράξεων 2017	3.576.010.569
% μεταβολής 2017 - 2019	27,6%

Πηγή: ΤΤΕ - Επεξεργασία INSETE Intelligence

Ο εισερχόμενος τουρισμός στην Ελλάδα από χώρες της ΕΕ εκτός της ζώνης του Ευρώ την περίοδο 2017-2019 παρουσίασε αύξηση κατά **+25,9%** (από **8,7 εκατ.** το 2017 σε **11,0 εκατ.** το 2019). Συγκεκριμένα, 2018: **+14,2%** στα **10,0 εκατ.** και 2019: **+10,2%** στα **11,0 εκατ.** αφίξεις.

Οι αφίξεις από Χώρες της ΕΕ εκτός της ζώνης των Ευρώ στην Ελλάδα εμφανίζουν έντονη εποχικότητα με το **83,8%** των αφίξεων για το 2019 να καταγράφονται στα **Q2** και **Q3** (τουριστική σεζόν), ενώ τα αντίστοιχα μεγέθη για τα **Q1** και **Q4** ήταν **5,1%** και **11,1%**.

Οι διανυκτερεύσεις την εξεταζόμενη περίοδο σημείωσαν αύξηση κατά **+14,8%** (από **57,1 εκατ.** το 2017 σε **65,5 εκατ.** το 2019). Ενδεικτικά, 2018: **+6,8%** στις **60,9 εκατ.** διανυκτερεύσεις και 2019: **+7,5%** στις **65,5 εκατ.** διανυκτερεύσεις. Η έντονη εποχικότητα είναι εμφανής και στις διανυκτερεύσεις με το **87,3%** των διανυκτερεύσεων για το 2019 να καταγράφεται στα **Q2** και **Q3**. Τα μερίδια στα **Q1** και **Q4** ήταν **4,0%** και **8,7%** αντίστοιχα.

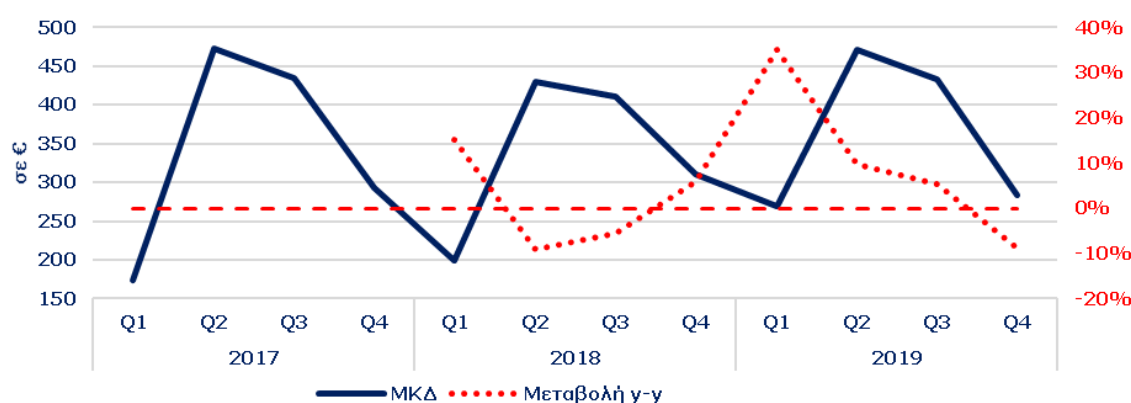
Αναφορικά με τις εισπράξεις, η εικόνα είναι επίσης θετική, σημειώνοντας την εξεταζόμενη περίοδο αύξηση κατά **+27,6%** (από **€ 3,6 δισ.** το 2017 σε **€ 4,6 δισ.** το 2019). Ενδεικτικά, 2018: **+9,2%** στα **€ 3,9 δισ.** και 2019: **+16,8%** στα **€ 4,6 δισ.** Έντονη είναι η εποχικότητα των εισπράξεων στις Χώρες της ΕΕ εκτός της ζώνης του Ευρώ με την πλειονότητα (**89,1%**) να εντοπίζεται στα **Q2** και **Q3** (τουριστική σεζόν) ενώ τα αντίστοιχα μεγέθη για τα **Q1** και **Q4** ήταν **3,3%** και **7,6%**.

Συμπερασματικά, μπορούμε να αναφέρουμε ότι παρόλο που οι αφίξεις και οι εισπράξεις από Χώρες της ΕΕ εκτός της ζώνης του Ευρώ την περίοδο 2017-2019 αυξήθηκαν κατά **+25,9%** και **+27,6%** η αύξηση που καταγράφηκε στις διανυκτερεύσεις ήταν αισθητά χαμηλότερη, **+14,8%**.

Για ιστορικά στοιχεία βλέπε [εδώ](#)

ΕΞΕΛΙΞΗ ΤΟΥΡΙΣΤΙΚΩΝ ΔΕΙΚΤΩΝ 2017 - 2019

Μέση κατά Κεφαλήν Δαπάνη και % μεταβολή ανά τρίμηνο, 2017 - 19



Πηγή: ΤΤΕ - Επεξεργασία INSETE Intelligence

Μέση κατά Κεφαλή Δαπάνη το 2019 415,5

Μέση κατά Κεφαλή Δαπάνη το 2017 410,1

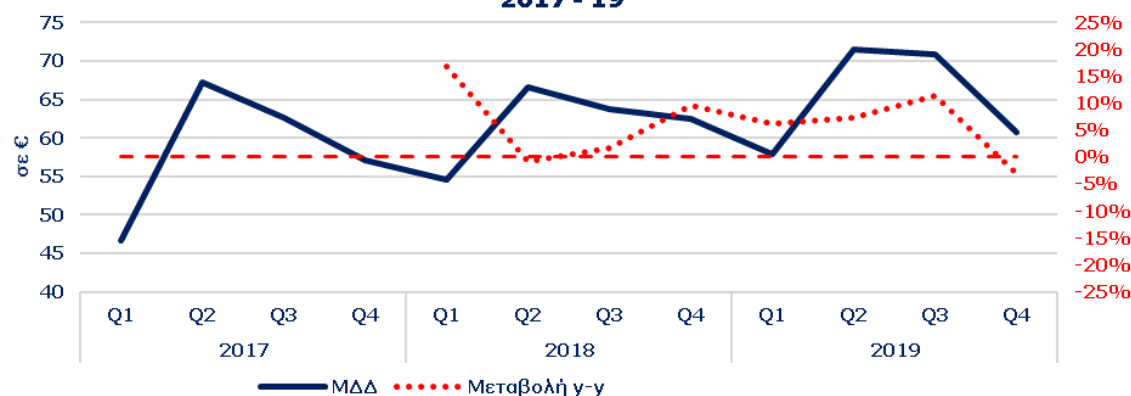
% μεταβολής 2017 - 2019 1,3%

Πηγή: ΤΤΕ - Επεξεργασία INSETE Intelligence

Η Μέση κατά Κεφαλή Δαπάνη (ΜΚΔ) του εισερχόμενου τουρισμού από Χώρες της ΕΕ εκτός της ζώνης του Ευρώ στην Ελλάδα για το 2019 διαμορφώθηκε στα **€ 415,5 υψηλότερη** κατά **+1,3%** από την ΜΚΔ που καταγράφηκε το 2017 (**€ 410,1**). Συγκεκριμένα, 2018: **-4,4%** στα **€ 392,2** και 2019: **+5,9%** στα **€ 415,5**. Επίσης, για το 2019 η ΜΚΔ των Χωρών ΕΕ εκτός Ευρωζώνης ήταν χαμηλότερη κατά **26,3%** σε σύγκριση με αυτή του συνόλου της χώρας (**€ 415,5** έναντι **€ 564,0**).

Η Μέση Δαπάνη ανά Διανυκτέρευση των Χωρών της ΕΕ εκτός της ζώνης του Ευρώ σημείωσε αύξηση την περίοδο 2017-2019 κατά **+11,1%** (από **€ 62,7** το 2017 σε **€ 69,6** το 2019). Επιμέρους, 2018: **+2,3%** στα **€ 64,1** και 2019: **+8,6%** στα **€ 69,6**. Η ΜΔΔ των χωρών της ΕΕ εκτός Ευρωζώνης το 2019 ήταν χαμηλότερη κατά **8,5%** αυτής του συνόλου της χώρας (**€ 69,6** έναντι **€ 76,1**).

Μέση Δαπάνη ανά Διανυκτέρευση και % μεταβολή ανά τρίμηνο, 2017 - 19



Πηγή: ΤΤΕ - Επεξεργασία INSETE Intelligence

Μέση Δαπάνη ανά Διανυκτέρευση το 2019 69,6

Μέση Δαπάνη ανά Διανυκτέρευση το 2017 62,7

% μεταβολής 2017 - 2019 11,1%

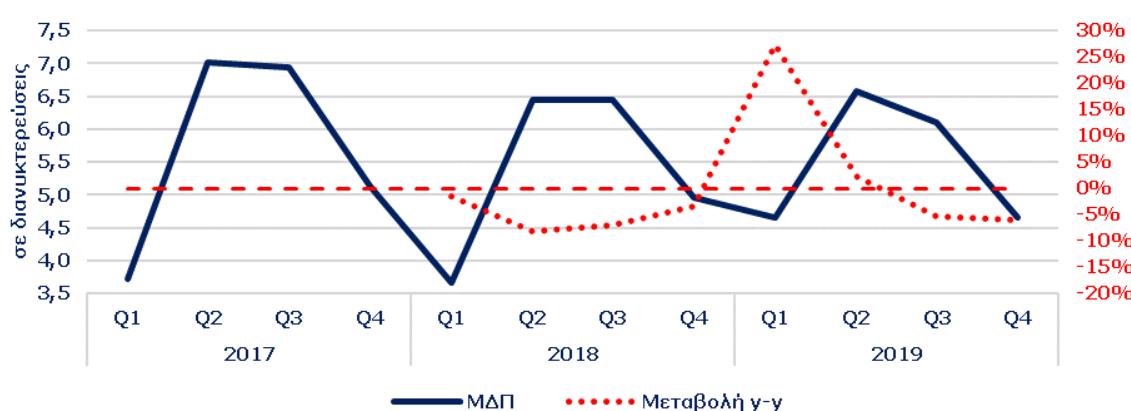
Πηγή: ΤΤΕ - Επεξεργασία INSETE Intelligence

Σε αντίθεση με την ΜΚΔ και την ΜΔΔ, η Μέση Διάρκεια Παραμονής κατέγραψε πτώση την περίοδο 2017-2019 κατά **-8,8%** (από **6,5 διανυκτερεύσεις** το 2017 σε **6,0 διανυκτερεύσεις** το 2019). Επιμέρους, 2018: **-6,5%** στις **6,1 διανυκτερεύσεις** και 2019: **-2,4%** στις **6,0 διανυκτερεύσεις**. Τέλος, η ΜΔΠ των χωρών της ΕΕ εκτός Ευρωζώνης για το 2019 ήταν χαμηλότερη κατά **19,5%** αυτής του συνόλου της χώρας (**6,0 διανυκτερεύσεις** έναντι **7,4 διανυκτερεύσεις**).

Επίσης, σύμφωνα με τα διαγράμματα οι υψηλότερες τιμές σε όλους τους δείκτες, όπως είναι φυσικό, καταγράφονται στα **Q2** και **Q3**.

Συμπερασματικά, παρατηρούμε ότι την περίοδο 2017-2019 η αύξηση στην ΜΚΔ των τουριστών από χώρες της ΕΕ εκτός της ζώνης του Ευρώ οφείλεται στην αύξηση της Μέσης Δαπάνης ανά Διανυκτέρευση αφού η Μέση Διάρκεια Παραμονής σημείωσε μείωση.

Μέση Διάρκεια Παραμονής και % μεταβολή ανά τρίμηνο, 2017 - 19



Πηγή: ΤΤΕ - Επεξεργασία INSETE Intelligence

Μέση Διάρκεια Παραμονής το 2019 6,0

Μέση Διάρκεια Παραμονής το 2017 6,5

% μεταβολής 2017 - 2019 -8,8%

Πηγή: ΤΤΕ - Επεξεργασία INSETE Intelligence