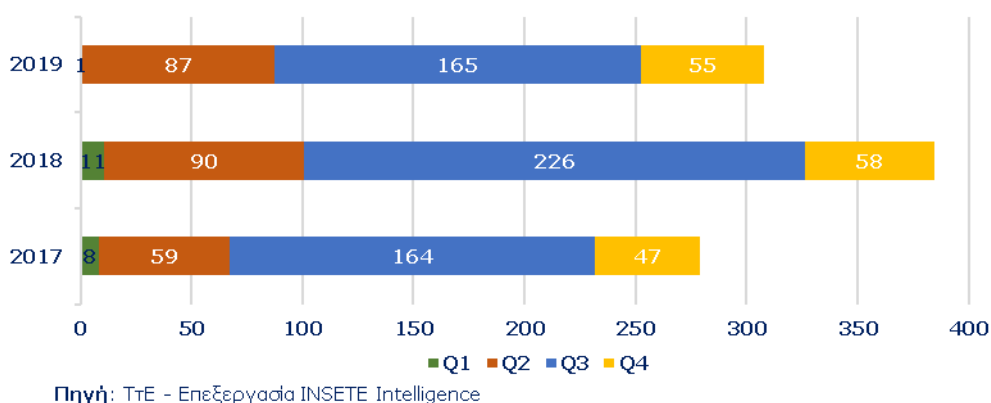




Αφίξεις ανά τρίμηνο (σε χιλ.), 2017 - 19



**Σύνολο Αφίξεων 2019** 31.348.377

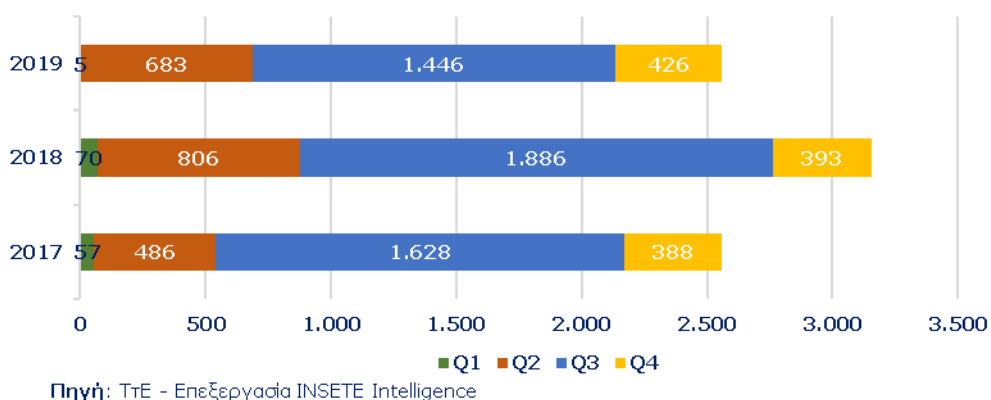
**από Δανία** 307.624

**% επί του συνόλου** 1,0%

**Top-3 προορισμοί το 2019** -

Πηγή: ΤτΕ - Επεξεργασία INSETE Intelligence

Διανυκτερεύσεις ανά τρίμηνο (σε χιλ.), 2017 - 19



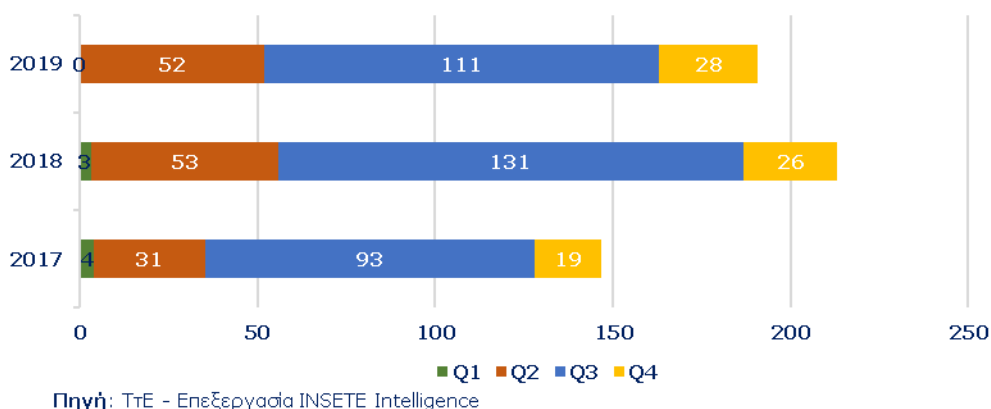
**Σύνολο Διανυκτερεύσεων 2019** 232.463.747

**από Δανία** 2.560.698

**% επί του συνόλου** 1,1%

Πηγή: ΤτΕ - Επεξεργασία INSETE Intelligence

Έσοδα ανά τρίμηνο (σε χιλ.), 2017 - 19



**Σύνολο Εισπράξεων 2019** 17.679.915.650

**από Δανία** 190.691.232

**% επί του συνόλου** 1,1%

Πηγή: ΤτΕ - Επεξεργασία INSETE Intelligence

Σύμφωνα με τα στοιχεία της Danmarks Statistik (IDE) 2019, για σύντομα ταξίδια διακοπών (1 έως 3 διανυκτερεύσεις) ο προτιμώμενος προορισμός είναι η ίδια η Δανία ενώ για ταξίδια με 4 η περισσότερες διανυκτερεύσεις ο κορυφαίος προορισμός είναι η Ισπανία (15%) ακολουθούμενη από την Ιταλία (8%), την Γερμανία (8%), την Ελλάδα (5%) και την Νορβηγία (5%). Το **87,5%** των ταξιδιών αφορούσε σε ταξίδια αναψυχής και το **12,5%** σε επαγγελματικά ταξίδια. Ο τουρίστας από την Δανία πραγματοποιεί συχνά ταξίδια. Ο σκληρός σκανδιναβικός καιρός, η ευνοϊκή οικονομική κατάσταση και νομοθεσία για διακοπές καθώς και το ενδιαφέρον των Δανών για διαφορετικούς πολιτισμούς προϋποθέτει ότι το ταξίδι αποτελεί τρόπο ζωής. Οι διακοπές **Ήλιος & Θάλασσα** εξακολουθούν να εμφανίζουν την μεγαλύτερη ζήτηση και ακολουθούν το **City Break** με **υψηλούς ρυθμούς** ανάπτυξης τα τελευταία χρόνια, ο **αθλητικός τουρισμός** και οι **δραστηριότητες που γίνονται σε επαφή με την φύση (ποδηλασία και πεζοπορία)**. Επίσης, η παραδοσιακή αγορά πακέτων (μέσω tour operators) εξακολουθεί να έχει σημαντική ζήτηση, κυρίως μεταξύ των **ατόμων μεγάλης ηλικίας** και των **οικογενειών με παιδιά**, αν και πρωταγωνιστεί η αύξηση των αυτό-οργανωμένων ταξιδιών.

Ο εισερχόμενος τουρισμός από την Δανία κατέγραψε αύξηση την περίοδο 2017-2019 κατά **+10,2%** (από **279 χιλ.** το 2017 σε **308 χιλ.** το 2019). Επιμέρους, 2018: **+37,8%** στις **385 χιλ.** και 2019: **-20,0%** στις **308 χιλ.** Το μερίδιο αγοράς της δανέζικης αγοράς το 2019 ανήλθε σε **1,0%** όσο και το 2017.

Οι αφίξεις από την Δανία εμφανίζουν έντονη εποχικότητα με το **81,8%** των αφίξεων για το 2019 να καταγράφεται στα **Q2** και **Q3**, ενώ τα αντίστοιχα μεγέθη για τα **Q1** και **Q4** ήταν **0,3%** και **17,9%**.

Σύμφωνα με στοιχεία του UNWTO 2018, η Ελλάδα αποτελεί τον **8<sup>ο</sup>** πιο δημοφιλή προορισμό για εξερχόμενα ταξίδια από την Δανία.

Αναφορικά με τις διανυκτερεύσεις των τουριστών από την Δανία, το 2019 καταγράφηκαν **2.561 χιλ.** (**+0,1%** σε σύγκριση με το 2017) με μερίδιο αγοράς **1,1%**, όταν το 2017 είχαν καταγραφεί **2.559 χιλ.** και μερίδιο αγοράς **1,2%**. Η έντονη εποχικότητα παρατηρείται και στις διανυκτερεύσεις με το **83,2%** για το 2019 να καταγράφεται στα **Q2** και **Q3** ενώ αντίστοιχα στα **Q1** και **Q4** καταγράφεται το **0,2%** και **16,6%**.

Οι εισπράξεις από την Δανία το 2019 άγγιξαν τα **€ 191 εκ.** (**+30,0%** σε σύγκριση με το 2017) με μερίδιο αγοράς **1,1%** όταν το 2017 το σύνολο των εισπράξεων ήταν **€ 147 εκ.** και μερίδιο αγοράς **1,0%**. Στα **Q2** και **Q3** καταγράφεται το **85,4%** των εσόδων για το 2019 από την αγορά της Δανίας ενώ στα **Q1** και **Q4** το **0,1%** και **14,5%** αντίστοιχα.

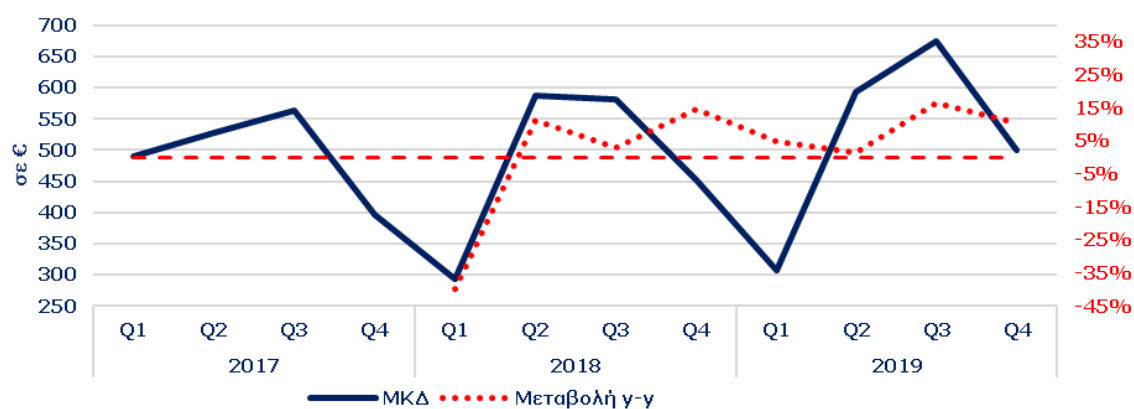
Αξιοσημείωτη είναι η σχεδόν αμελητέα τουριστική κίνηση που καταγράφεται στο Q1 του 2019 (αφίξεις **0,3%**, διανυκτερεύσεις **0,2%** και εισπράξεις **0,1%**).

Για ιστορικά στοιχεία βλέπε [εδώ](#)



## ΕΞΕΛΙΞΗ ΤΟΥΡΙΣΤΙΚΩΝ ΔΕΙΚΤΩΝ 2017 - 2019

Μέση κατά Κεφαλή Δαπάνη και % μεταβολή ανά τρίμηνο, 2017 - 19



Πηγή: ΤΤΕ - Επεξεργασία INSETTE Intelligence

## Μέση κατά Κεφαλή Δαπάνη στην Ελλάδα το 2019

564,0

## από Δανία

619,9

## % του Μ.Ο της χώρας

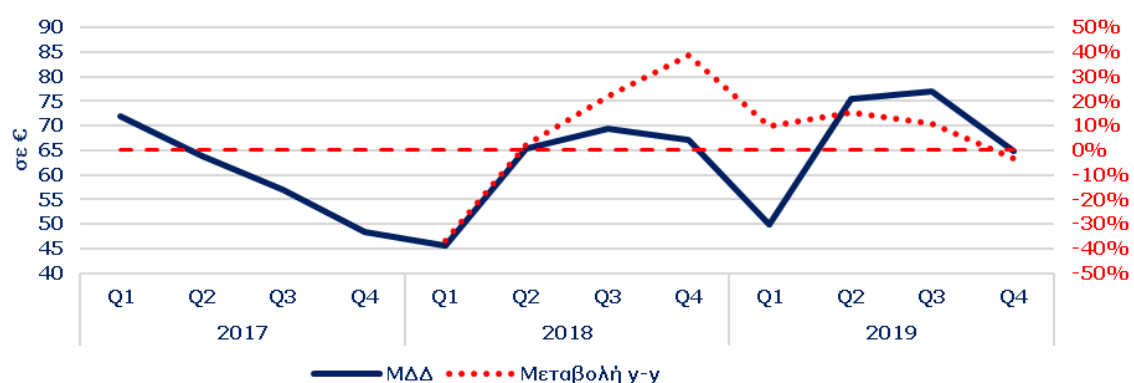
109,9%

Πηγή: ΤΤΕ - Επεξεργασία INSETTE Intelligence

Η Μέση κατά Κεφαλή Δαπάνη (ΜΚΔ) της δανέζικης αγοράς το 2019 ανήλθε στα **€ 619,9**, υψηλότερη κατά **9,9%** από την ΜΚΔ που καταγράφεται στο σύνολο της χώρας (**€ 564,0**). Την περίοδο 2017-2019 η ΜΚΔ των τουριστών από την Δανία κατέγραψε αύξηση κατά **+18,0%** (από **€ 525,3** το 2017 σε **€ 619,9** το 2019).

Η Μέση Δαπάνη ανά Διανυκτέρευση των τουριστών από την Δανία το 2019 ήταν χαμηλότερη κατά **2,1%** από αυτή που καταγράφεται στο σύνολο της χώρας (**€ 74,5** έναντι **€ 76,1**). Την περίοδο 2017-2019 η Μέση Δαπάνη ανά Διανυκτέρευση των τουριστών από την Δανία κατέγραψε αύξηση κατά **+30,0%** (από **€ 57,3** το 2017 σε **€ 74,5** το 2019).

Μέση Δαπάνη ανά Διανυκτέρευση και % μεταβολή ανά τρίμηνο, 2017 - 19



Πηγή: ΤΤΕ - Επεξεργασία INSETTE Intelligence

## Μέση Δαπάνη ανά Διανυκτέρευση στην Ελλάδα το 2019

76,1

## από Δανία

74,5

## % του Μ.Ο της χώρας

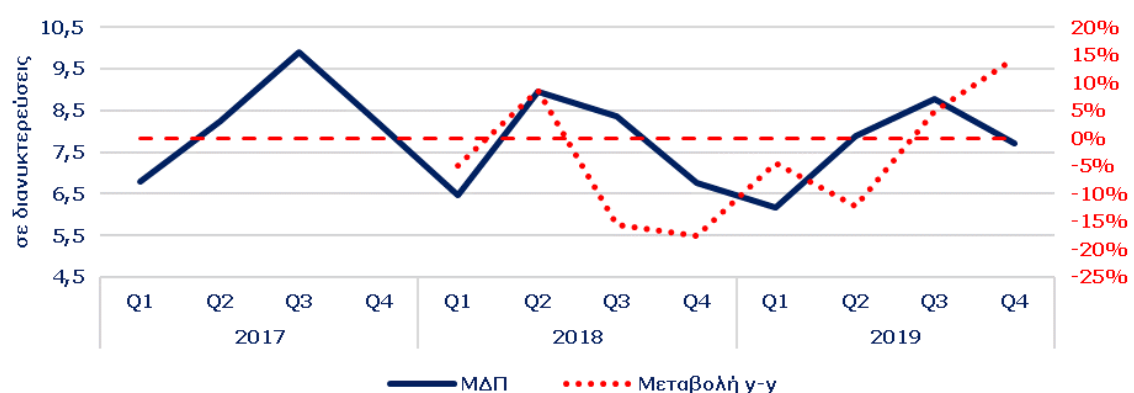
97,9%

Πηγή: ΤΤΕ - Επεξεργασία INSETTE Intelligence

Αναφορικά με την Μέση Διάρκεια Παραμονής, οι τουρίστες από την Δανία πραγματοποίησαν το 2019 κατά μέσο όρο **8,3 διανυκτερεύσεις** (12,3% υψηλότερα από τον μέσο όρο της χώρας, **7,4 διανυκτερεύσεις**). Η Μέση Διάρκεια Παραμονής των τουριστών από την Δανία την περίοδο 2017-2019 σημείωσε μείωση κατά **-9,2%** (από **9,2 διανυκτερεύσεις** το 2017 σε **8,3 διανυκτερεύσεις** το 2019).

Συμπερασματικά, την περίοδο 2017-2019 η αύξηση στην ΜΚΔ των τουριστών από την Δανία οφείλεται στην αύξηση της ΜΔΔ αφού η ΜΔΠ κατέγραψε πτώση.

Μέση Διάρκεια Παραμονής και % μεταβολή ανά τρίμηνο, 2017 - 19



Πηγή: ΤΤΕ - Επεξεργασία INSETTE Intelligence

## Μέση Διάρκεια Παραμονής στην Ελλάδα το 2019

7,4

## από Δανία

8,3

## % του Μ.Ο της χώρας

112,3%

Πηγή: ΤΤΕ - Επεξεργασία INSETTE Intelligence