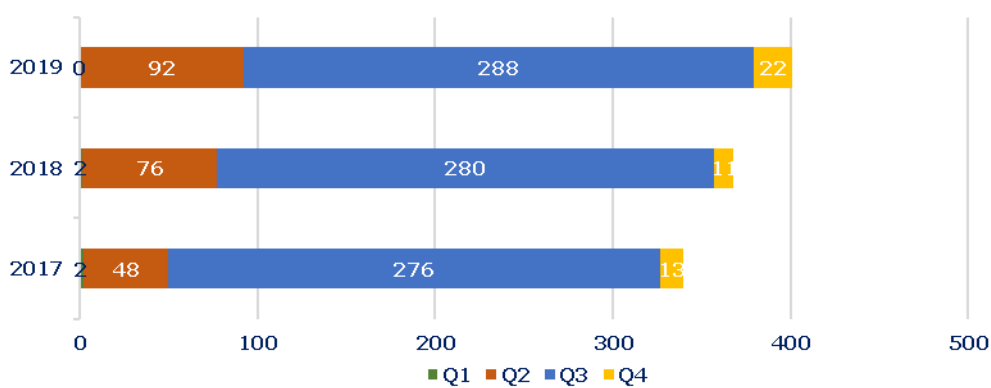




ΕΞΕΛΙΞΗ ΤΟΥΡΙΣΤΙΚΩΝ ΔΕΙΚΤΩΝ 2017 - 2019

Αφίξεις ανά τρίμηνο (σε χιλ.), 2017 - 19



Πηγή: ΤτΕ - Επεξεργασία INSETE Intelligence

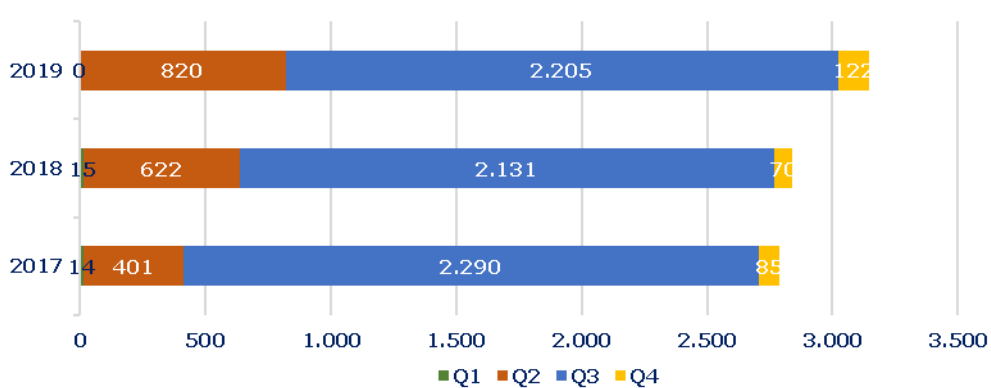
Σύνολο Αφίξεων 2019	31.348.377
από Τσεχία	402.081
% επί του συνόλου	1,3%

Top-3 προορισμοί το 2019

-

Πηγή: ΤτΕ - Επεξεργασία INSETE Intelligence

Διανυκτερεύσεις ανά τρίμηνο (σε χιλ.), 2017 - 19

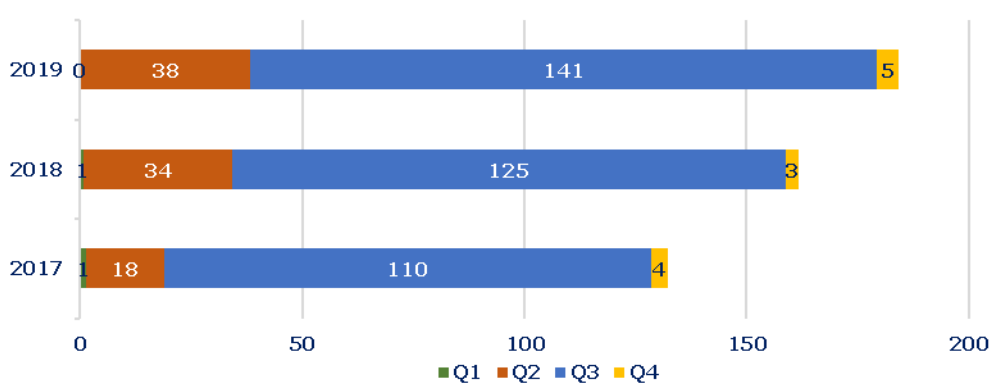


Πηγή: ΤτΕ - Επεξεργασία INSETE Intelligence

Σύνολο Διανυκτερεύσεων 2019	232.463.747
από Τσεχία	3.238.276
% επί του συνόλου	1,4%

Πηγή: ΤτΕ - Επεξεργασία INSETE Intelligence

Έσοδα ανά τρίμηνο (σε εκατ. €), 2017 - 19



Πηγή: ΤτΕ - Επεξεργασία INSETE Intelligence

Σύνολο Εισπράξεων 2019	17.679.915.650
από Τσεχία	186.435.335
% επί του συνόλου	1,1%

Πηγή: ΤτΕ - Επεξεργασία INSETE Intelligence

Σύμφωνα με την Στατιστική Υπηρεσία της Τσεχίας (Czech Statistical Office), το 2019 οι τουρίστες από την Τσεχία πραγματοποίησαν **6,8 εκατ.** διεθνή ταξίδια (-1,0% σε σύγκριση με το 2018). Το κύριο κίνητρο για την πραγματοποίηση ενός διεθνούς ταξιδιού το 2019 ήταν **οι διακοπές (82%)** και ακολούθως **η επίσκεψη σε φίλους & συγγενείς (15%)**. Οι δημοφιλέστεροι προορισμοί (για ταξίδια άνω των 4 διανυκτερεύσεων) το 2019 ήταν **η Κροατία (14,5%), η Σλοβακία (13,7%), η Ιταλία (11,9%), η Ελλάδα (8,0%) και η Αυστρία (8,0%)**.

Ο εισερχόμενος τουρισμός από την Τσεχία κατέγραψε αύξηση την περίοδο 2017-2019 κατά **+18,5%** (από **339 χιλ.** το 2017 σε **402 χιλ.** το 2019). Επιμέρους, 2018: **+8,4%** στις **368 χιλ.** και 2019: **+9,2%** στις **402 χιλ.** Το μερίδιο αγοράς της τσεχικής αγοράς για το 2019 ανήλθε σε **1,3%** όταν το 2017 ήταν **1,2%**.

Οι αφίξεις από την Τσεχία εμφανίζουν έντονη εποχικότητα το 2019, με το **94,6%** να καταγράφεται στα **Q2 και Q3** (τουριστική περίοδος) ενώ μόλις το **5,4%** απαντάται στο **Q4**.

Σύμφωνα με στοιχεία του UNWTO 2018, η Ελλάδα αποτελεί τον **8^ο** πιο δημοφιλή προορισμό για εξερχόμενα ταξίδια από την Τσεχία. Δεν υπάρχουν στοιχεία για τους δημοφιλέστερους προορισμούς στην Ελλάδα των τουριστών από την Τσεχία.

Αναφορικά με τις διανυκτερεύσεις των τουριστών από την Τσεχία, το 2019 καταγράφηκαν **3.238 χιλ.** (**+16,0%** σε σύγκριση με το 2017) με μερίδιο αγοράς **1,4%** όταν το 2017 είχαν καταγραφεί **2.791 χιλ.** και μερίδιο αγοράς **1,3%**. Η πλειονότητα των διανυκτερεύσεων για το 2019 (**96,1%**) καταγράφεται όπως είναι φυσικό στα **Q2 και Q3** (τουριστική σεζόν) όπου σημειώνεται και ο μεγαλύτερος αριθμός τουριστών. Στο **Q4** καταγράφεται μόλις το **3,9%**.

Οι εισπράξεις από την Τσεχία το 2019 άγγιξαν τα **€ 186 εκ.** (**+41,0%** σε σύγκριση με το 2017) με μερίδιο αγοράς **1,1%** όταν το 2017 το σύνολο των εισπράξεων ήταν **€ 132 εκ.** και μερίδιο αγοράς **0,9%**. Στα **Q2 και Q3** καταγράφεται το **97,4%** των εσόδων από την αγορά της Τσεχίας.

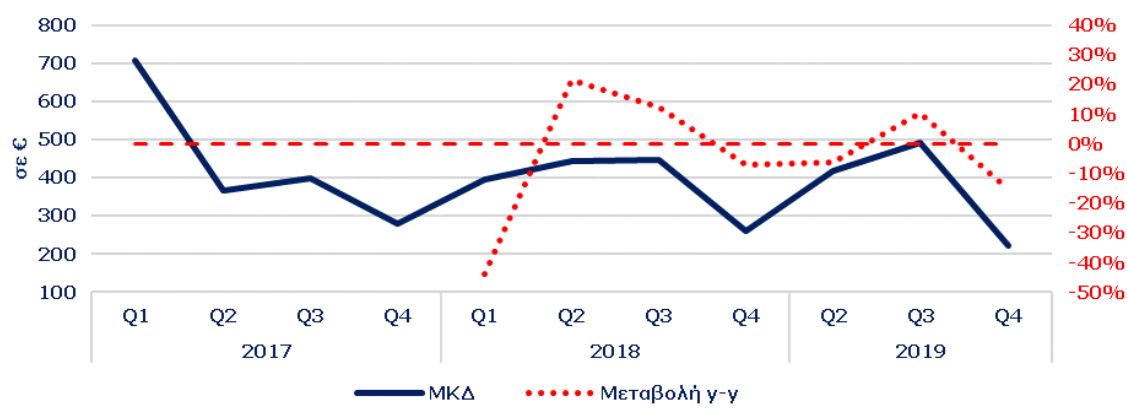
Συμπερασματικά μπορούμε να αναφέρουμε ότι στην τουριστική περίοδο (**Q2 και Q3**) καταγράφεται το **94,6%** των αφίξεων, το **96,1%** των διανυκτερεύσεων και το **97,4%** των εσόδων. Η μεγάλη συγκέντρωση στα **Q2 και Q3** υποδηλώνει την επιλογή της Ελλάδας ως προορισμού διακοπών Ήλιος & Θάλασσα για τους τουρίστες από την Τσεχία. Τέλος, η αγορά της Τσεχίας εμφανίζει την υψηλότερη εποχικότητα από όλες τις εξεταζόμενες αγορές.

Για ιστορικά στοιχεία βλέπε [εδώ](#)

*Τα στοιχεία του 1^{ου} τριμήνου για το 2019 δεν είναι δημοσιευμένα λόγω μικρής αντιπροσωπευτικότητας



Μέση κατά Κεφαλή Δαπάνη και % μεταβολή ανά τρίμηνο, 2017 - 19



Πηγή: ΤΤΕ - Επεξεργασία INSETE Intelligence

Μέση κατά Κεφαλή Δαπάνη στην Ελλάδα το 2019

564,0

από Τσεχία

463,7

% του Μ.Ο της χώρας

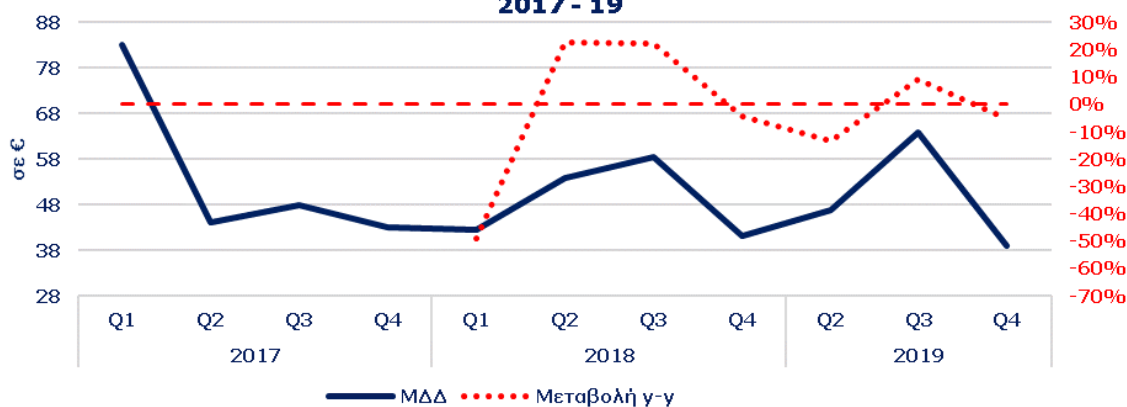
82,2%

Πηγή: ΤΤΕ - Επεξεργασία INSETE Intelligence

Η Μέση κατά Κεφαλή Δαπάνη (ΜΚΔ) της τσέχικης αγοράς το 2019 ανήλθε στα € 463,7, χαμηλότερη κατά 17,8% από την ΜΚΔ που καταγράφεται στο σύνολο της χώρας (€ 564,0). Την περίοδο 2017-2019 η ΜΚΔ των τουριστών από την Τσεχία κατέγραψε αύξηση κατά +19,0% (από € 389,5 το 2017 σε € 463,7 το 2019).

Η Μέση Δαπάνη ανά Διανυκτέρευση των τουριστών από την Τσεχία το 2019 ήταν χαμηλότερη κατά 24,3% από αυτή που καταγράφεται στο σύνολο της χώρας (€ 57,6 έναντι € 76,1). Την περίοδο 2017-2019 η Μέση Δαπάνη ανά Διανυκτέρευση των τουριστών από την Τσεχία κατέγραψε αύξηση κατά +21,5% (από € 47,4 το 2017 σε € 57,6 το 2019).

Μέση Δαπάνη ανά Διανυκτέρευση και % μεταβολή ανά τρίμηνο, 2017 - 19



Πηγή: ΤΤΕ - Επεξεργασία INSETE Intelligence

Μέση Δαπάνη ανά Διανυκτέρευση στην Ελλάδα το 2019

76,1

από Τσεχία

57,6

% του Μ.Ο της χώρας

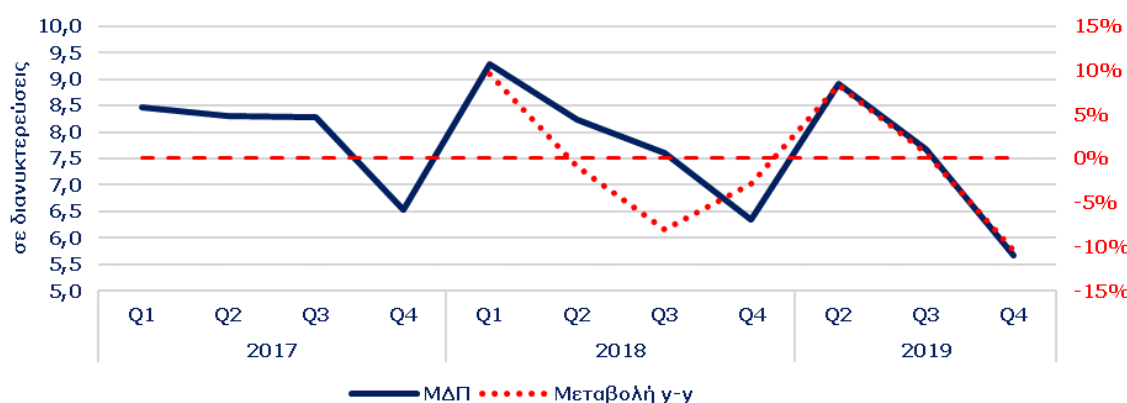
75,7%

Πηγή: ΤΤΕ - Επεξεργασία INSETE Intelligence

Αναφορικά με την Μέση Διάρκεια Παραμονής, οι τουρίστες από την Τσεχία πραγματοποίησαν το 2019 κατά μέσο όρο 8,1 διανυκτερεύσεις (8,6% υψηλότερα από τον μέσο όρο της χώρας, 7,4 διανυκτερεύσεις). Η Μέση Διάρκεια Παραμονής των τουριστών από την Τσεχία την περίοδο 2017-2019 σημείωσε μείωση κατά -2,0% (από 8,2 διανυκτερεύσεις το 2017 σε 8,1 διανυκτερεύσεις το 2019).

Συνεπώς, την περίοδο 2017-2019 η αύξηση που παρατηρείται στην ΜΚΔ των τουριστών από την Τσεχία οφείλεται εξ' ολοκλήρου στην αύξηση της ΜΔΔ αφού η ΜΔΠ κατέγραψε πτώση.

Μέση Διάρκεια Παραμονής και % μεταβολή ανά τρίμηνο, 2017 - 19



Πηγή: ΤΤΕ - Επεξεργασία INSETE Intelligence

Μέση Διάρκεια Παραμονής στην Ελλάδα το 2019

7,4

από Τσεχία

8,1

% του Μ.Ο της χώρας

108,6%

Πηγή: ΤΤΕ - Επεξεργασία INSETE Intelligence