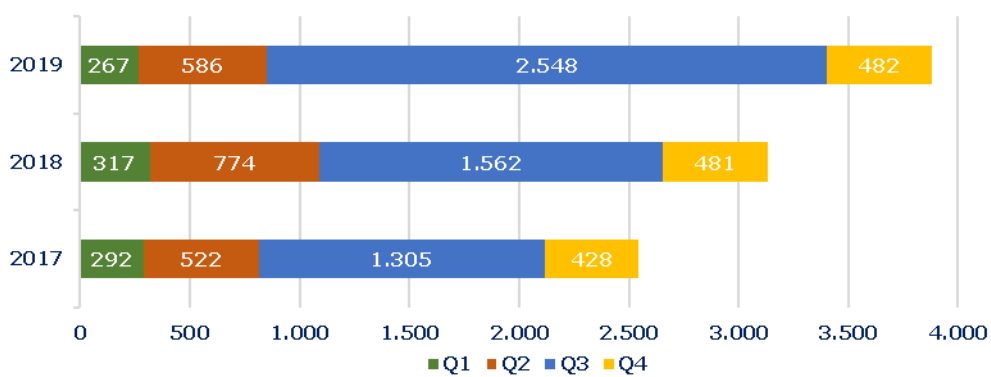


## ΕΞΕΛΙΞΗ ΤΟΥΡΙΣΤΙΚΩΝ ΔΕΙΚΤΩΝ 2017 - 2019

Αφίξεις ανά τρίμηνο (σε χιλ.), 2017 - 19

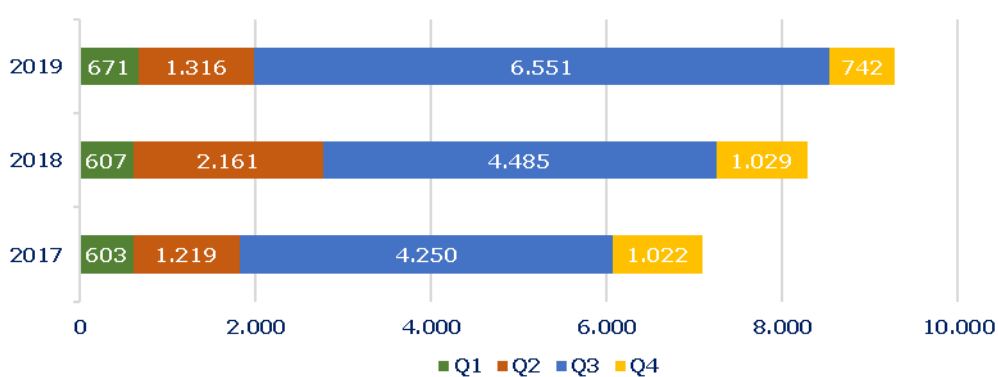


Πηγή: ΤτΕ - Επεξεργασία INSETE Intelligence

**Σύνολο Αφίξεων 2019** 31.348.377**από Βουλγαρία** 3.882.890**% επί του συνόλου** 12,4%**Top-3 προορισμοί το 2019** Αν. Μακεδονία & Θράκη, Κεν. Μακεδονία, Δυτική Μακεδονία

Πηγή: ΤτΕ - Επεξεργασία INSETE Intelligence

Διανυκτερεύσεις ανά τρίμηνο (σε χιλ.), 2017 - 19

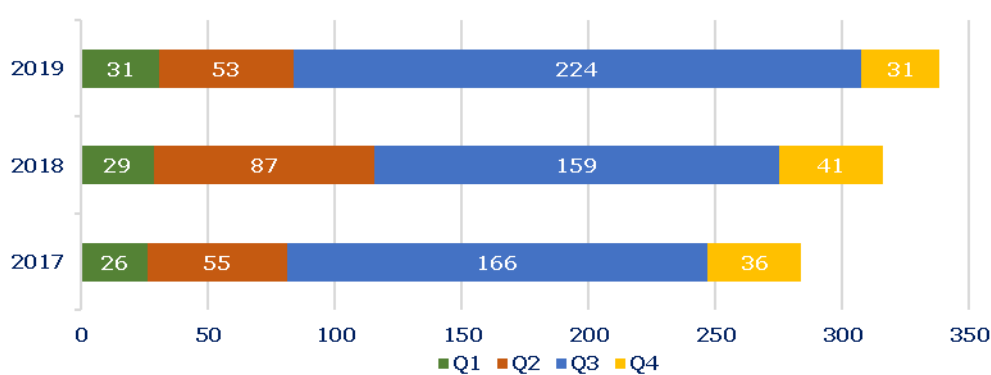


Πηγή: ΤτΕ - Επεξεργασία INSETE Intelligence

**Σύνολο Διανυκτερεύσεων 2019** 232.463.747**από Βουλγαρία** 9.279.950**% επί του συνόλου** 4,0%

Πηγή: ΤτΕ - Επεξεργασία INSETE Intelligence

Έσοδα ανά τρίμηνο (σε εκατ. €), 2017 - 19



Πηγή: ΤτΕ - Επεξεργασία INSETE Intelligence

**Σύνολο Εισπράξεων 2019** 17.679.915.650**από Βουλγαρία** 338.341.840**% επί του συνόλου** 1,9%

Πηγή: ΤτΕ - Επεξεργασία INSETE Intelligence

Σύμφωνα με το National Statistical Institute of Bulgaria (NSI), τα διεθνή ταξίδια των Βούλγαρων τουριστών το 2019 σημείωσαν αύξηση κατά **+4,6%** σε σύγκριση με το 2018. Το κύριο κίνητρο για την πραγματοποίηση ενός ταξιδιού το 2019, ήταν τα **Λοιπά (43%)** και ακολούθως οι **διακοπές και η αναψυχή (33%)** και τα **επαγγελματικά ταξίδια (24%)**. Αναφορικά με την Ελλάδα το κύριο κίνητρο για την πραγματοποίηση ενός ταξιδιού ήταν οι **διακοπές και η αναψυχή (41%)** και ακολούθως οι **Λοιποί λόγοι (33%)** και τα **επαγγελματικά ταξίδια (26%)**.

Ο εισερχόμενος τουρισμός από την Βουλγαρία την περίοδο 2017-2019 κατέγραψε αύξηση κατά **+52,5%** (από **2.546 χιλ.** το 2017 σε **3.883 χιλ.** το 2019). Επιμέρους, 2018: **+23,1%** στις **3.135 χιλ.** και 2019: **+23,8%** στις **3.883 χιλ.** Το μερίδιο της βουλγάρικης αγοράς στον εισερχόμενο τουρισμό το 2019 ανήλθε στο **12,4%** όταν το 2017 ήταν **9,4%**.


Η πλειονότητα των αφίξεων για το 2019 (**80,7%**) εντοπίζεται στα **Q2** και **Q3** (τουριστική σεζόν), ενώ στα **Q1** και **Q4** καταγράφεται το **6,9%** και **12,4%** αντίστοιχα.

Σύμφωνα με στοιχεία του UNWTO 2018, η Ελλάδα αποτελεί τον πιο δημοφιλή προορισμό για εξερχόμενα ταξίδια από την Βουλγαρία ενώ οι δημοφιλέστεροι προορισμοί στην Ελλάδα σύμφωνα με την ΤτΕ 2019, είναι η Ανατολική Μακεδονία & Θράκη, η Κεντρική Μακεδονία και η Δυτική Μακεδονία.

Αναφορικά με τις διανυκτερεύσεις των τουριστών από την Βουλγαρία, το 2019 καταγράφηκαν **9.280 χιλ.** (**+30,8%** σε σύγκριση με το 2017) με μερίδιο αγοράς **4,0%** όταν το 2017 είχαν καταγραφεί **7.095 χιλ.** και μερίδιο αγοράς **3,4%**. Η πλειονότητα των διανυκτερεύσεων για το 2019 (**84,8%**) καταγράφεται όπως είναι φυσικό στα **Q2** και **Q3** (τουριστική σεζόν) όπου σημειώνεται και ο μεγαλύτερος αριθμός τουριστών. Τα αντίστοιχα μεγέθη για τα **Q1** και **Q4** ήταν **7,2%** και **8,0%**.

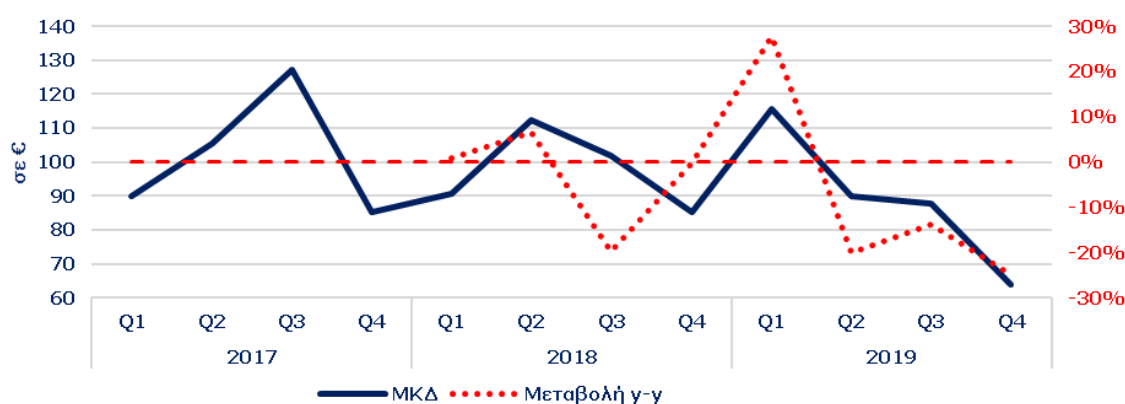
Οι εισπράξεις από την Βουλγαρία το 2019 άγγιξαν τα **€ 338 εκ.** (**+19,3%** σε σύγκριση με το 2017) με μερίδιο αγοράς **1,9%** όταν το 2017 το σύνολο των εισπράξεων ήταν **€ 284 εκ.** και μερίδιο αγοράς **2,0%**. Στα **Q2** και **Q3** καταγράφεται το **81,8%** των εσόδων από την αγορά της Βουλγαρίας ενώ στα **Q1** και **Q4** το **9,1%**.

Συμπερασματικά, η βουλγάρικη αγορά εμφανίζει έντονη εποχικότητα με το **80,7%** των αφίξεων, **84,8%** των διανυκτερεύσεων και **81,8%** των εισπράξεων να σημειώνεται στα **Q2** και **Q3** (τουριστική περίοδος).



## ΕΞΕΛΙΞΗ ΤΟΥΡΙΣΤΙΚΩΝ ΔΕΙΚΤΩΝ 2017 - 2019

Μέση κατά Κεφαλή Δαπάνη και % μεταβολή ανά τρίμηνο, 2017 - 19



Πηγή: ΤΤΕ - Επεξεργασία INSETE Intelligence

## Μέση κατά Κεφαλή Δαπάνη στην Ελλάδα το 2019

564,0

## από Βουλγαρία

87,1

## % του Μ.Ο της χώρας

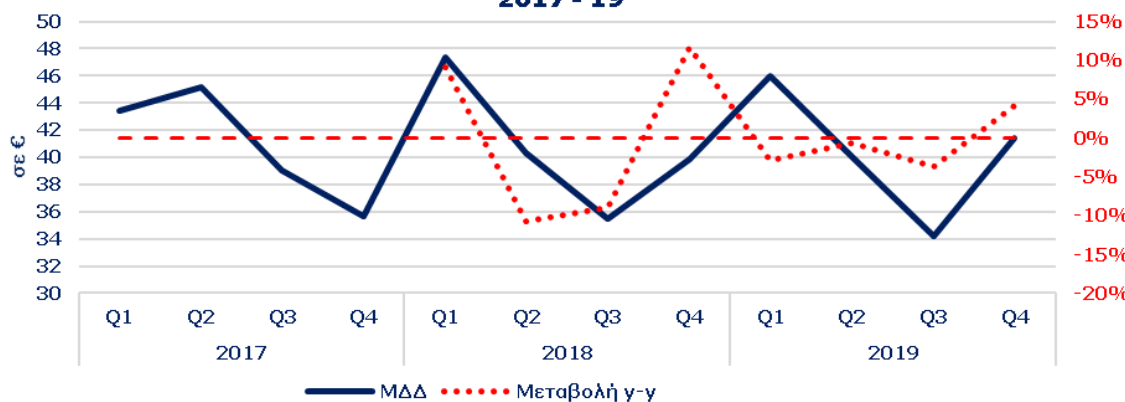
15,5%

Πηγή: ΤΤΕ - Επεξεργασία INSETE Intelligence

Η Μέση κατά Κεφαλή Δαπάνη (ΜΚΔ) της βουλγαρικής αγοράς το 2019 ανέρχεται στα **€ 87,1**, χαμηλότερη κατά **84,5%** από την ΜΚΔ που καταγράφεται στο σύνολο της χώρας (**€ 564,0**). Την περίοδο 2017-2019 η ΜΚΔ των τουριστών από την Βουλγαρία κατέγραψε μείωση κατά **-21,8%** (από **€ 111,4** το 2017 σε **€ 87,1** το 2019). Εδώ θα πρέπει να αναφέρουμε ότι η αγορά της Βουλγαρίας εμφανίζει την χαμηλότερη ΜΚΔ από τις 27 εξεταζόμενες αγορές.

Η Μέση Δαπάνη ανά Διανυκτέρευση των τουριστών από την Βουλγαρία το 2019 ήταν χαμηλότερη κατά **52,1%** από αυτή που καταγράφεται στο σύνολο της χώρας (**€ 36,5** έναντι **€ 76,1**). Την περίοδο 2017-2019 η Μέση Δαπάνη ανά Διανυκτέρευση των τουριστών από την Βουλγαρία κατέγραψε μείωση κατά **-8,8%** (από **€ 40,0** το 2017 σε **€ 36,5** το 2019). Εδώ θα πρέπει να αναφέρουμε ότι η αγορά της Βουλγαρίας είναι μια από τις 4 αγορές (μαζί με Αυστραλία, Τουρκία και Ολλανδία) που σημείωσε μείωση στην Μέση Δαπάνη ανά Διανυκτέρευση την περίοδο 2017-2019.

Μέση Δαπάνη ανά Διανυκτέρευση και % μεταβολή ανά τρίμηνο, 2017 - 19



Πηγή: ΤΤΕ - Επεξεργασία INSETE Intelligence

## Μέση Δαπάνη ανά Διανυκτέρευση στην Ελλάδα το 2019

76,1

## από Βουλγαρία

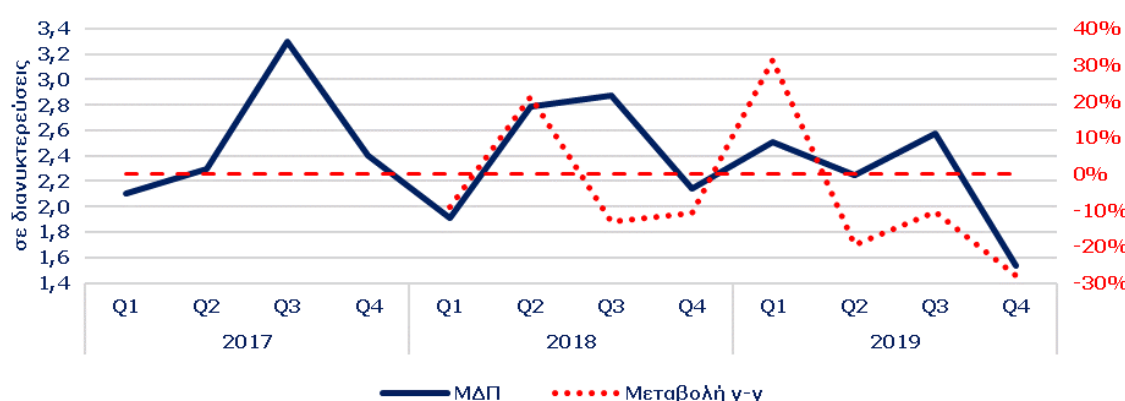
36,5

## % του Μ.Ο της χώρας

47,9%

Πηγή: ΤΤΕ - Επεξεργασία INSETE Intelligence

Μέση Διάρκεια Παραμονής και % μεταβολή ανά τρίμηνο, 2017 - 19



Πηγή: ΤΤΕ - Επεξεργασία INSETE Intelligence

## Μέση Διάρκεια Παραμονής στην Ελλάδα το 2019

7,4

## από Βουλγαρία

2,4

## % του Μ.Ο της χώρας

32,2%

Πηγή: ΤΤΕ - Επεξεργασία INSETE Intelligence

Αναφορικά με την Μέση Διάρκεια Παραμονής, οι τουρίστες από την Βουλγαρία πραγματοποίησαν το 2019 κατά μέσο όρο **2,4 διανυκτερεύσεις** (**67,8%** χαμηλότερα από τον μέσο όρο της χώρας, **7,4 διανυκτερεύσεις**). Η Μέση Διάρκεια Παραμονής των τουριστών από την Βουλγαρία την περίοδο 2017-2019 σημείωσε μείωση κατά **-14,2%** (από **2,8 διανυκτερεύσεις** το 2017 σε **2,4 διανυκτερεύσεις** το 2019).

Συνεπώς, την περίοδο 2017-2019 η μείωση στην ΜΚΔ των τουριστών από την Βουλγαρία οφείλεται πρωτίστως στην μείωση που κατέγραψε η ΜΔΠ και δευτερευόντως στην **55** μείωση της ΜΔΔ.