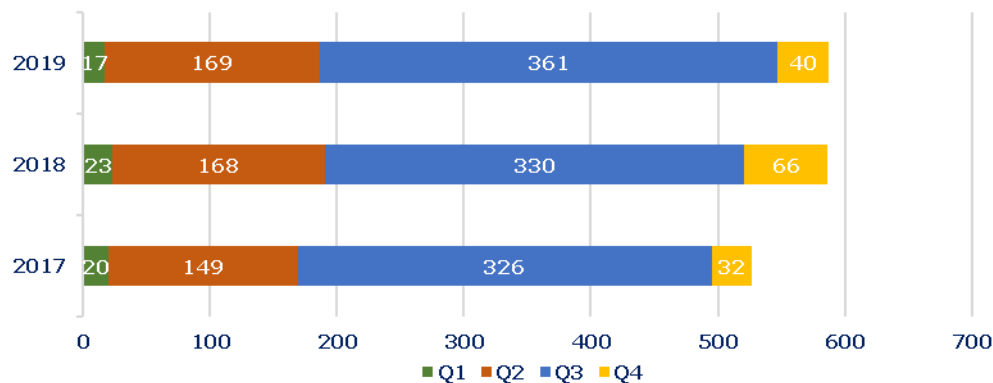




Αφίξεις ανά τρίμηνο (σε χιλ.), 2017 - 19

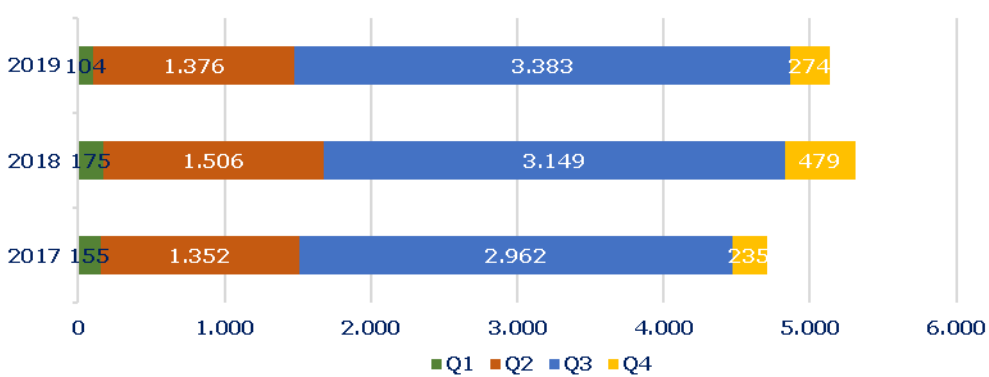


Πηγή: ΤτΕ - Επεξεργασία INSETE Intelligence

Σύνολο Αφίξεων 2019	31.348.377
από Βέλγιο	587.720
% επί του συνόλου	1,9%
Τορ προορισμός το 2019	Κρήτη

Πηγή: ΤτΕ - Επεξεργασία INSETE Intelligence

Διανυκτερεύσεις ανά τρίμηνο (σε χιλ.), 2017 - 19

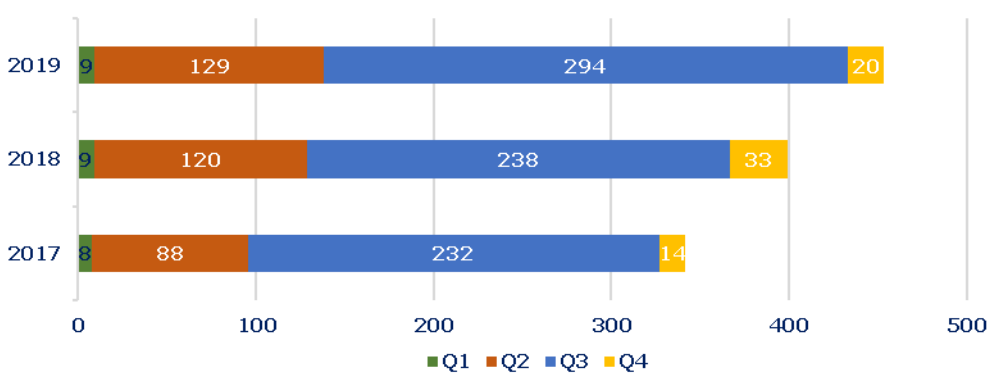


Πηγή: ΤτΕ - Επεξεργασία INSETE Intelligence

Σύνολο Διανυκτερεύσεων 2019	232.463.747
από Βέλγιο	5.136.255
% επί του συνόλου	2,2%

Πηγή: ΤτΕ - Επεξεργασία INSETE Intelligence

Έσοδα ανά τρίμηνο (σε εκατ. €), 2017 - 19



Πηγή: ΤτΕ - Επεξεργασία INSETE Intelligence

Σύνολο Εισπράξεων 2019	17.679.915.650
από Βέλγιο	453.320.773
% επί του συνόλου	2,6%

Πηγή: ΤτΕ - Επεξεργασία INSETE Intelligence

Σύμφωνα με την STATBEL, το 2019 οι Βέλγοι τουρίστες πραγματοποίησαν **17 εκατ.** διεθνή ταξίδια εκ των οποίων το **32%** ήταν 1-3 διανυκτερεύσεις και το **68%** 4 και άνω. Επιμέρους, το **93%** των ταξιδίων έγινε για αναψυχή και το **7%** για επαγγελματικά ταξίδια. Οι top-5 προορισμοί των τουριστών από το Βέλγιο ήταν η Γαλλία (**27,6%**), η Ολλανδία (**12,2%**), η Ισπανία (**10,5%**), η Γερμανία (**8,0%**) και η Ιταλία (**7,5%**). Τέλος, το **61%** των ταξιδίων αναψυχής στην ΕΕ πραγματοποιήθηκε με αυτοκίνητο, το **30%** με αεροπλάνο και το **9%** με άλλα μέσα.

Ο εισερχόμενος τουρισμός από το Βέλγιο την περίοδο 2017-2019 κατέγραψε αύξηση κατά **+11,6%** (από **527 χιλ.** το 2017 σε **588 χιλ.** το 2019). Επιμέρους, 2018: **+11,4%** στις **587 χιλ.** και 2019: **+0,2%** στις **588 χιλ.** Το μερίδιο αγοράς της βελγικής αγοράς για το 2019 ανήλθε σε **1,9%** όσο και το 2017.

Οι αφίξεις από το Βέλγιο εμφανίζουν έντονη εποχικότητα με το **90,2%** των αφίξεων για το 2019 να καταγράφεται στα **Q2** και **Q3**, ενώ τα αντίστοιχα μεγέθη για τα **Q1** και **Q4** ήταν **2,9%** και **6,9%**. Αξιοσημείωτη για το 2019 σε σύγκριση με το 2018, είναι η μείωση σχεδόν στο μισό των τουριστών από το Βέλγιο που επέλεξαν την Ελλάδα στο **Q4** (**6,9%** το 2019 έναντι **11,2%** το 2018).

Σύμφωνα με στοιχεία του UNWTO 2018, η Ελλάδα αποτελεί τον **8^ο** πιο δημοφιλή προορισμό για εξερχόμενα ταξίδια από το Βέλγιο ενώ ο δημοφιλέστερος προορισμός στην Ελλάδα σύμφωνα με την ΤτΕ 2019 είναι η Κρήτη.

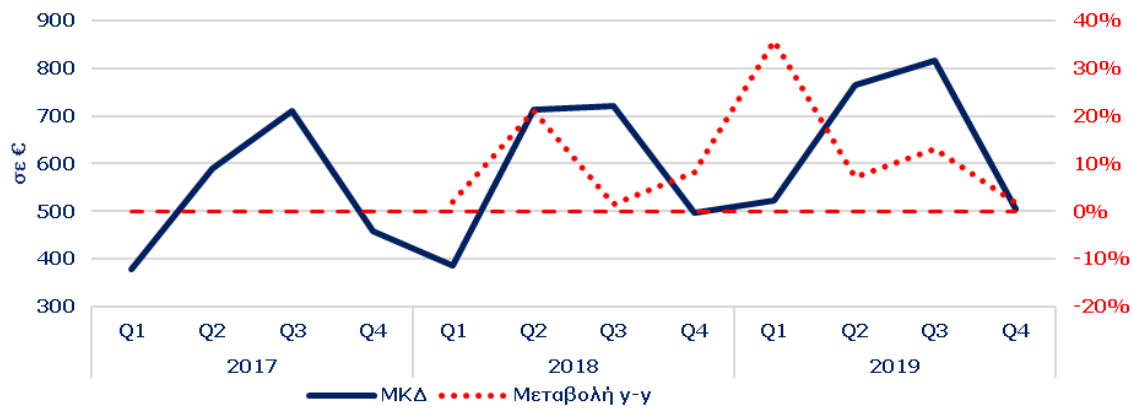
Αναφορικά με τις διανυκτερεύσεις των τουριστών από το Βέλγιο, το 2019 καταγράφηκαν **5.136 χιλ.** (**+9,2%** σε σύγκριση με το 2017) με μερίδιο αγοράς **2,2%** όταν το 2017 είχαν καταγραφεί **4.703 χιλ.** και ίδιο μερίδιο αγοράς. Η έντονη εποχικότητα παρατηρείται και στις διανυκτερεύσεις με το **92,6%** για το 2019 να καταγράφεται στα **Q2** και **Q3** ενώ αντίστοιχα στα **Q1** και **Q4** καταγράφεται το **2,0%** και **5,3%**.

Οι εισπράξεις από το Βέλγιο το 2019 άγγιξαν τα **€ 453 εκ.** (**+32,8%** σε σύγκριση με το 2017) με μερίδιο αγοράς **2,6%** όταν το 2017 το σύνολο των εισπράξεων ήταν **€ 341 εκ.** και μερίδιο αγοράς **2,4%**. Στα **Q2** και **Q3** καταγράφεται το **93,5%** των εσόδων για το 2019 ενώ αντίστοιχα στα **Q1** και **Q4** καταγράφεται το **2,0%** και **4,5%**.

Η αγορά του Βελγίου εμφανίζει έντονη εποχικότητα – προσανατολισμένη στο προϊόν Ήλιος & Θάλασσα- με το **90,2%** των αφίξεων, **92,6%** των διανυκτερεύσεων και **93,5%** των εισπράξεων να σημειώνεται στα **Q2** και **Q3** (τουριστική περίοδος).



Μέση κατά Κεφαλή Δαπάνη και % μεταβολή ανά τρίμηνο, 2017 - 19



Πηγή: ΤΤΕ - Επεξεργασία INSETTE Intelligence

Μέση κατά Κεφαλή Δαπάνη στην Ελλάδα το 2019

564,0

από Βέλγιο

771,3

% του Μ.Ο της χώρας

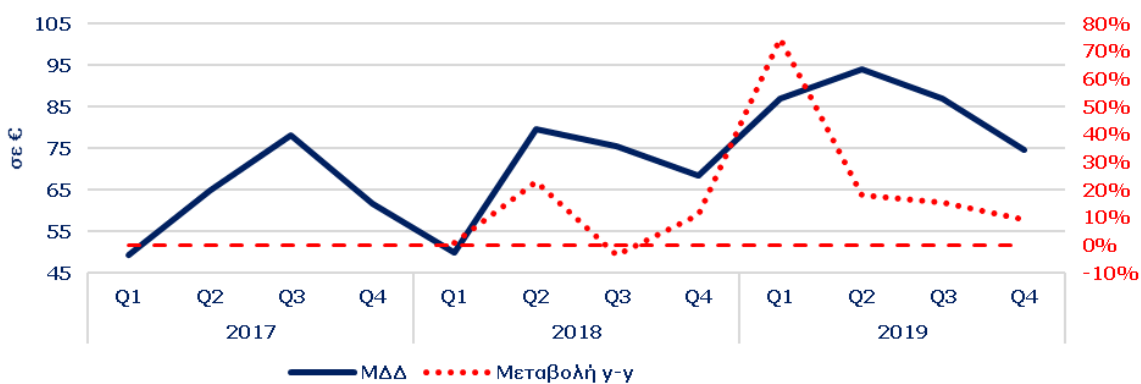
136,8%

Πηγή: ΤΤΕ - Επεξεργασία INSETTE Intelligence

Η Μέση κατά Κεφαλή Δαπάνη (ΜΚΔ) της βελγικής αγοράς το 2019 ανέρχεται στα **€ 771,3**, υψηλότερη κατά **36,8%** από την ΜΚΔ που καταγράφεται στο σύνολο της χώρας (**€ 564,0**). Την περίοδο 2017-2019 η ΜΚΔ των τουριστών από το Βέλγιο κατέγραψε αύξηση κατά **+19,0%** (από **€ 648,4** το 2017 σε **€ 771,3** το 2019).

Η Μέση Δαπάνη ανά Διανυκτέρευση των τουριστών από το Βέλγιο το 2019 είναι υψηλότερη κατά **16,0%** από αυτή που καταγράφεται στο σύνολο της χώρας (**€ 88,3** έναντι **€ 76,1**). Την περίοδο 2017-2019 η Μέση Δαπάνη ανά Διανυκτέρευση των τουριστών από το Βέλγιο κατέγραψε αύξηση κατά **+21,6%** (από **€ 72,6** το 2017 σε **€ 88,3** το 2019).

Μέση Δαπάνη ανά Διανυκτέρευση και % μεταβολή ανά τρίμηνο, 2017 - 19



Πηγή: ΤΤΕ - Επεξεργασία INSETTE Intelligence

Μέση Δαπάνη ανά Διανυκτέρευση στην Ελλάδα το 2019

76,1

από Βέλγιο

88,3

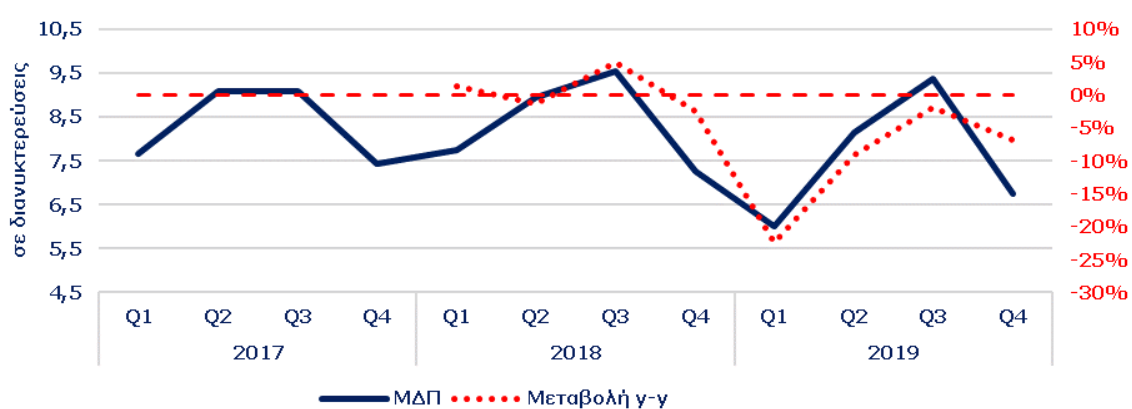
% του Μ.Ο της χώρας

116,0%

Πηγή: ΤΤΕ - Επεξεργασία INSETTE Intelligence

Όσον αφορά την Μέση Διάρκεια Παραμονής, οι τουρίστες από το Βέλγιο, το 2019 πραγματοποίησαν κατά μέσο όρο **8,7 διανυκτερεύσεις** (**17,9%** υψηλότερα από τον μέσο όρο της χώρας, **7,4 διανυκτερεύσεις**). Η Μέση Διάρκεια Παραμονής των τουριστών από το Βέλγιο την περίοδο 2017-2019 σημείωσε μείωση κατά **-2,2%** (από **8,9 διανυκτερεύσεις** το 2017 σε **8,7 διανυκτερεύσεις** το 2019).

Μέση Διάρκεια Παραμονής και % μεταβολή ανά τρίμηνο, 2017 - 19



Πηγή: ΤΤΕ - Επεξεργασία INSETTE Intelligence

Μέση Διάρκεια Παραμονής στην Ελλάδα το 2019

7,4

από Βέλγιο

8,7

% του Μ.Ο της χώρας

117,9%

Πηγή: ΤΤΕ - Επεξεργασία INSETTE Intelligence

Τέλος, την περίοδο 2017-2019 η αύξηση στην ΜΚΔ των τουριστών από το Βέλγιο οφείλεται εξ' ολοκλήρου στην αύξηση της Μέσης Δαπάνης ανά Διανυκτέρευση αφού η Μέση Διάρκεια Παραμονής κατέγραψε **πτώση**.