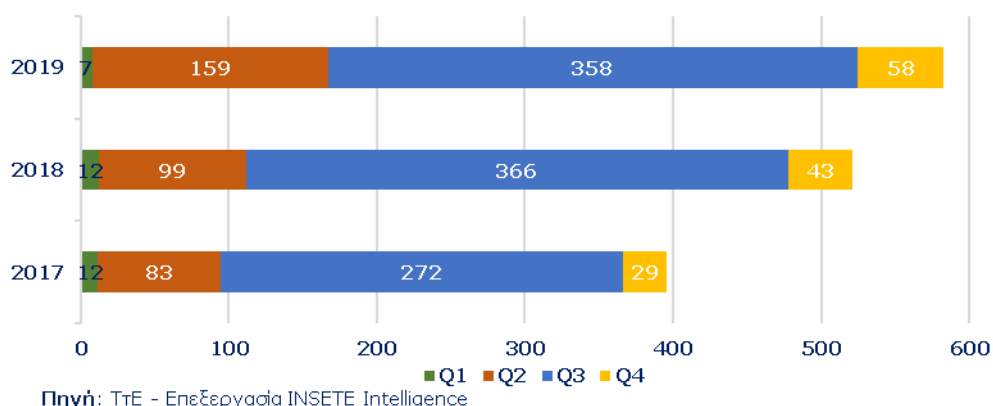




ΕΞΕΛΙΞΗ ΤΟΥΡΙΣΤΙΚΩΝ ΔΕΙΚΤΩΝ 2017 - 2019

Αφίξεις ανά τρίμηνο (σε χιλ.), 2017 - 19



Σύνολο Αφίξεων 2019 31.348.377

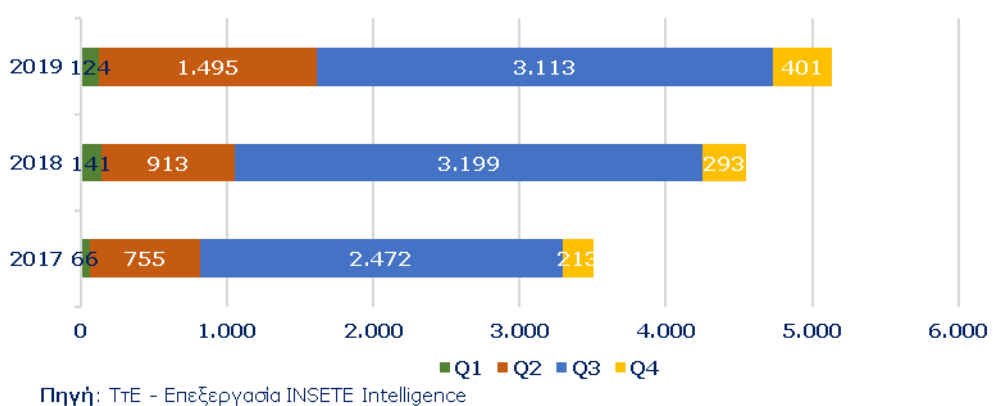
από Αυστρία 582.964

% επί του συνόλου 1,9%

Τορ προορισμός το 2019 Ιόνια Νησιά

Πηγή: Τράπεζα της Ελλάδας - Επεξεργασία INSETE Intelligence

Διανυκτερεύσεις ανά τρίμηνο (σε χιλ.), 2017 - 19



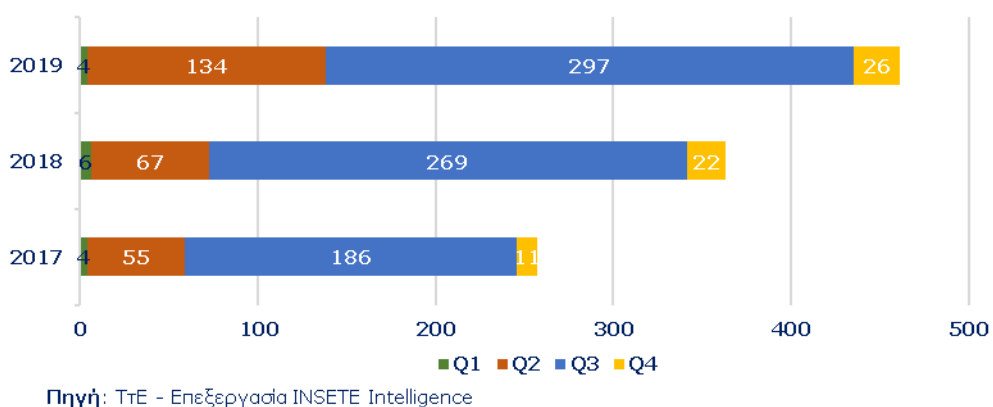
Σύνολο Διανυκτερεύσεων 2019 232.463.747

από Αυστρία 5.131.637

% επί του συνόλου 2,2%

Πηγή: ΤτΕ - Επεξεργασία INSETE Intelligence

Έσοδα ανά τρίμηνο (σε εκατ. €), 2017 - 19



Σύνολο Εισπράξεων 2019 17.679.915.650

από Αυστρία 461.536.068

% επί του συνόλου 2,6%

Πηγή: ΤτΕ - Επεξεργασία INSETE Intelligence

Σύμφωνα με το Statistics Austria, το 2018 πραγματοποιήθηκαν **11,9 εκατ.** διεθνή ταξίδια (+3,4% σε σύγκριση με το 2017) εκ των οποίων το **88%** (+6,5% σε σύγκριση με το 2017) αφορούσε σε ταξίδια αναψυχής και το **13%** (-14,0% σε σύγκριση με το 2017) σε επαγγελματικά ταξίδια. Οι κυριότεροι προορισμοί ήταν η Ιταλία (**20,7%**) και ακολούθως η Κροατία (**15,1%**), η Γερμανία (**9,1%**), η Ισπανία (**7,4%**) και η Ελλάδα (**5,7%**). Η Αυστρία είναι μια αγορά με **χαμηλό δείκτη ανεργίας** και **υψηλές αποδοχές**, με αποτέλεσμα **3** στους **4** κατοίκους της να ταξιδεύουν στο εξωτερικό, με τις διακοπές να θεωρούνται **απαραίτητο στοιχείο στην κλίμακα ιεράρχησης των αναγκών** τους. Η πλειοψηφία των Αυστριακών τουριστών είναι εργαζόμενοι **μεσαίας τάξης**.

Ο εισερχόμενος τουρισμός από την Αυστρία κατέγραψε την περίοδο 2017-2019 αύξηση κατά **+47,3%** (από **396 χιλ.** το 2017 σε **583 χιλ.** το 2019). Επιμέρους, 2018: **+31,6%** στις **521 χιλ.** και 2019: **+11,9%** στις **583 χιλ.** Το μερίδιο αγοράς της αυστριακής αγοράς στον εισερχόμενο τουρισμό το 2019 ανήλθε σε **1,9%** όταν το 2017 το μερίδιο της ήταν **1,5%**.

Οι αφίξεις από την Αυστρία εμφανίζουν έντονη εποχικότητα με το **88,7%** των αφίξεων για το 2019 να καταγράφεται στα **Q2** και **Q3**, ενώ τα αντίστοιχα μεγέθη για τα **Q1** και **Q4** ήταν **1,3%** και **10,0%**.

Σύμφωνα με στοιχεία του UNWTO 2018, η Ελλάδα αποτελεί τον **7^ο** πιο δημοφιλή προορισμό για εξερχόμενα ταξίδια από την Αυστρία ενώ ο δημοφιλέστερος προορισμός στην Ελλάδα σύμφωνα με την ΤτΕ 2019 είναι τα Ιόνια Νησιά.

Αναφορικά με τις διανυκτερεύσεις των τουριστών από την Αυστρία, το 2019 καταγράφηκαν **5.132 χιλ.** (+46,4% σε σύγκριση με το 2017) με μερίδιο αγοράς **2,2%** όταν το 2017 είχαν καταγραφεί **3.506 χιλ.** και μερίδιο αγοράς **1,7%**. Η έντονη εποχικότητα παρατηρείται και στις διανυκτερεύσεις με το **89,8%** να καταγράφεται στα **Q2** και **Q3** για το 2019 ενώ αντίστοιχα στα **Q1** και **Q4** καταγράφεται το **2,4%** και **7,8%**.

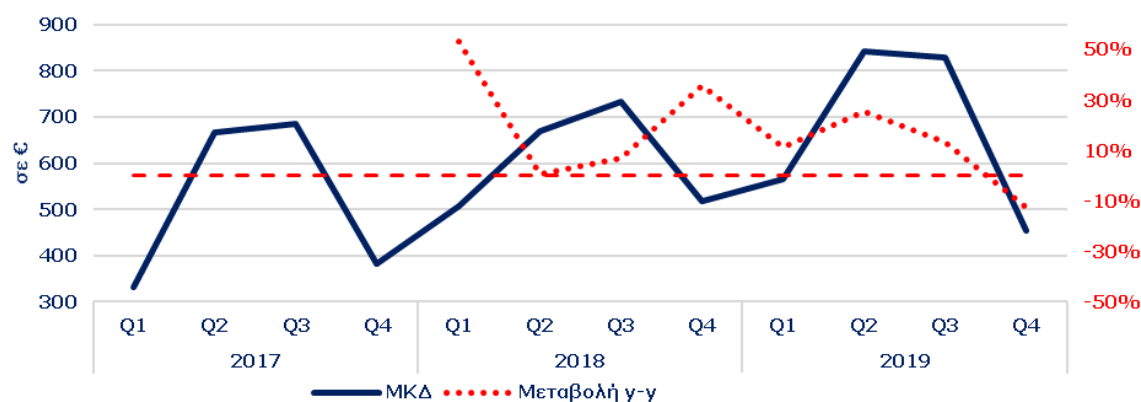
Οι εισπράξεις από την Αυστρία το 2019 άγγιξαν τα **€ 462 εκ.** (+79,7% σε σύγκριση με το 2017) με μερίδιο αγοράς **2,6%** όταν το 2017 το σύνολο των εισπράξεων ήταν **€ 257 εκ.** και μερίδιο αγοράς **1,8%**. Στα **Q2** και **Q3** καταγράφεται το **93,4%** των εσόδων για το 2019 από την αγορά της Αυστρίας. Τα αντίστοιχα μεγέθη για τα **Q1** και **Q4** ήταν **0,9%** και **5,7%**.

Συμπερασματικά, η αγορά της Αυστρίας εμφανίζει έντονη εποχικότητα με το **88,7%** των αφίξεων, το **89,8%** των διανυκτερεύσεων και το **93,4%** των εσόδων για το 2019 να καταγράφονται στα **Q2** και **Q3** (τουριστική περίοδος).



ΕΞΕΛΙΞΗ ΤΟΥΡΙΣΤΙΚΩΝ ΔΕΙΚΤΩΝ 2017 - 2019

Μέση κατά Κεφαλή Δαπάνη και % μεταβολή ανά τρίμηνο, 2017 - 19



Πηγή: ΤΤΕ - Επεξεργασία INSETE Intelligence

Μέση κατά Κεφαλή Δαπάνη στην Ελλάδα το 2019

564,0

από Αυστρία

791,7

% του Μ.Ο της χώρας

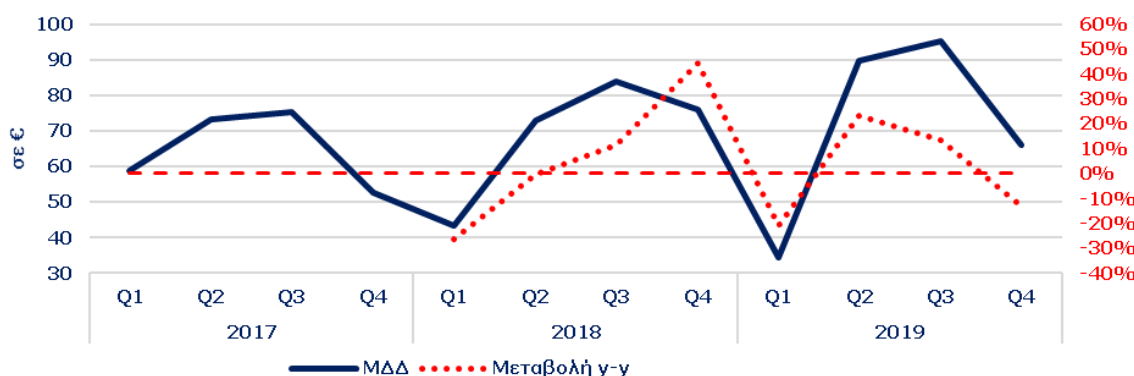
140,4%

Πηγή: ΤΤΕ - Επεξεργασία INSETE Intelligence

Η Μέση κατά Κεφαλή Δαπάνη (ΜΚΔ) της αυστριακής αγοράς το 2019 ανέρχεται στα **€ 791,7**, υψηλότερη κατά **40,4%** από την ΜΚΔ που καταγράφεται στο σύνολο της χώρας (**€ 564,0**). Την περίοδο 2017-2019 η ΜΚΔ των τουριστών από την Αυστρία κατέγραψε αύξηση κατά **+22,0%** (από **€ 648,8** το 2017 σε **€ 791,7** το 2019).

Η Μέση Δαπάνη ανά Διανυκτέρευση των τουριστών από την Αυστρία το 2019 είναι υψηλότερη κατά **18,3%** από αυτή που καταγράφεται στο σύνολο της χώρας (**€ 89,9** έναντι **€ 76,1**). Την περίοδο 2017-2019 η Μέση Δαπάνη ανά Διανυκτέρευση των τουριστών από την Αυστρία κατέγραψε αύξηση κατά **+22,8%** (από **€ 73,3** το 2017 σε **€ 89,9** το 2019).

Μέση Δαπάνη ανά Διανυκτέρευση και % μεταβολή ανά τρίμηνο, 2017 - 19



Πηγή: ΤΤΕ - Επεξεργασία INSETE Intelligence

Μέση Δαπάνη ανά Διανυκτέρευση στην Ελλάδα το 2019

76,1

από Αυστρία

89,9

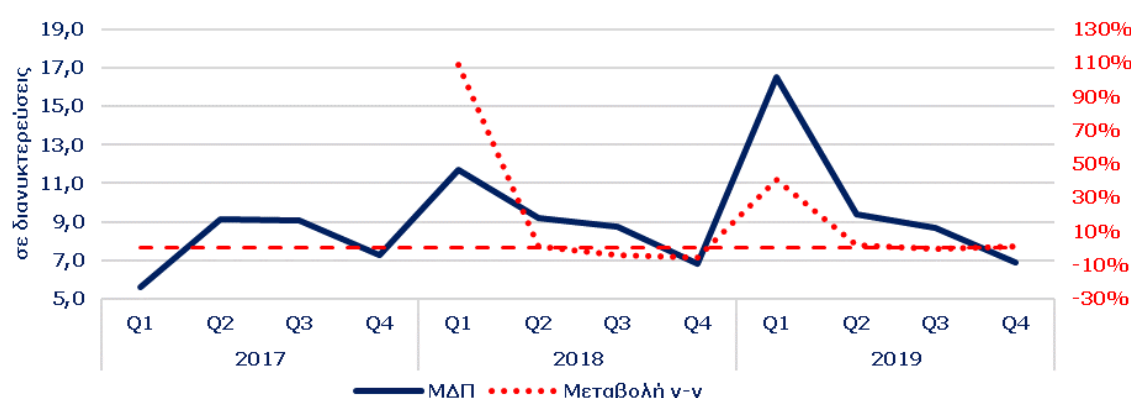
% του Μ.Ο της χώρας

118,3%

Πηγή: ΤΤΕ - Επεξεργασία INSETE Intelligence

Σε ότι αφορά την Μέση Διάρκεια Παραμονής, οι τουρίστες από την Αυστρία πραγματοποίησαν το 2019 κατά μέσο όρο **8,8 διανυκτερεύσεις** (**18,7%** υψηλότερα από τον μέσο όρο της χώρας, **7,4 διανυκτερεύσεις**). Η Μέση Διάρκεια Παραμονής των τουριστών από την αυστριακή αγορά την περίοδο 2017-2019 σημείωσε οριακή μείωση κατά **-0,6%** (από **8,9 διανυκτερεύσεις** το 2017 σε **8,8 διανυκτερεύσεις** το 2019).

Μέση Διάρκεια Παραμονής και % μεταβολή ανά τρίμηνο, 2017 - 19



Πηγή: ΤΤΕ - Επεξεργασία INSETE Intelligence

Μέση Διάρκεια Παραμονής στην Ελλάδα το 2019

7,4

από Αυστρία

8,8

% του Μ.Ο της χώρας

118,7%

Πηγή: ΤΤΕ - Επεξεργασία INSETE Intelligence

Τέλος, την περίοδο 2017-2019 η αύξηση στην ΜΚΔ των τουριστών από την Αυστρία οφείλεται εξ' ολοκλήρου στην αύξηση που σημείωσε η ΜΔΔ αφού η ΜΔΠ κατέγραψε **41** πτώση.