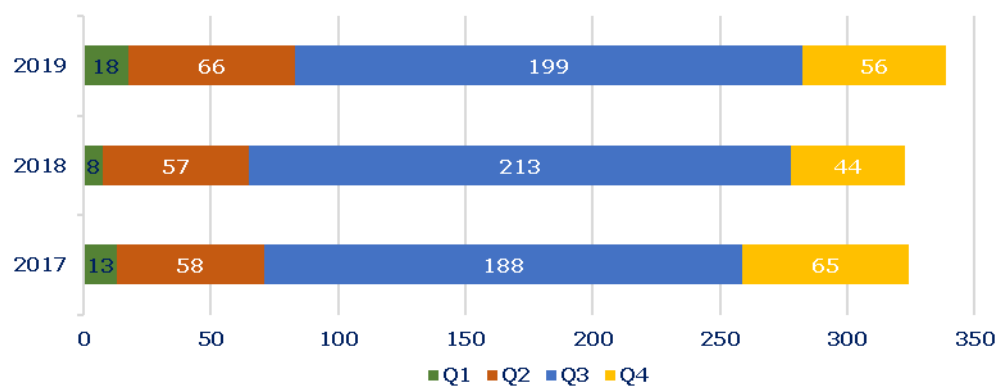




ΕΞΕΛΙΞΗ ΤΟΥΡΙΣΤΙΚΩΝ ΔΕΙΚΤΩΝ 2017 - 2019

Αφίξεις ανά τρίμηνο (σε χιλ.), 2017 - 19



Πηγή: ΤΤΕ - Επεξεργασία INSETE Intelligence

Σύνολο Αφίξεων 2019	31.348.377
----------------------------	------------

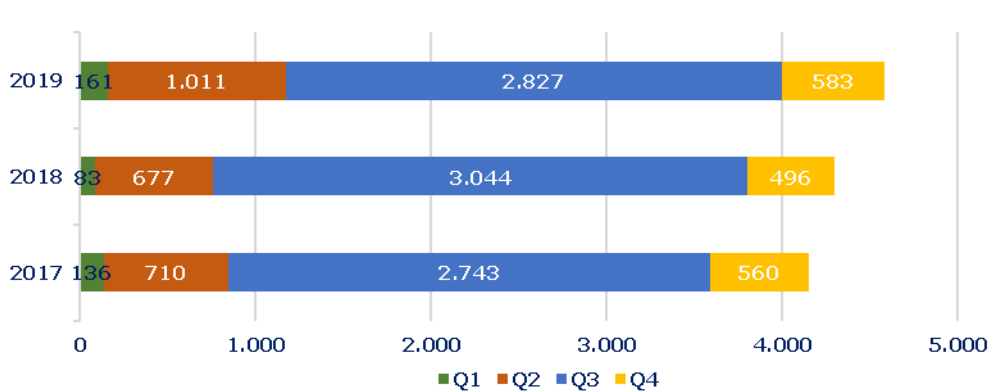
από Αυστραλία	338.561
----------------------	---------

% επί του συνόλου	1,1%
--------------------------	------

Τορ προορισμός το 2019	Αττική
-------------------------------	--------

Πηγή: ΤΤΕ - Επεξεργασία INSETE Intelligence

Διανυκτερεύσεις ανά τρίμηνο (σε χιλ.), 2017 - 19



Πηγή: ΤΤΕ - Επεξεργασία INSETE Intelligence

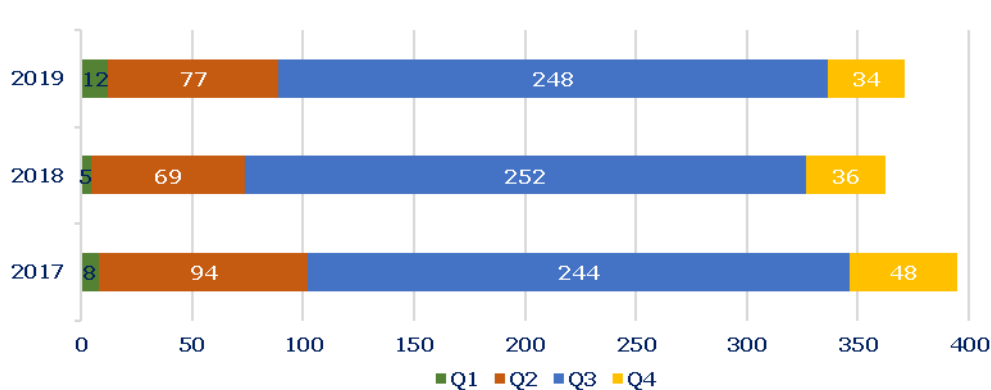
Σύνολο Διανυκτερεύσεων 2019	232.463.747
------------------------------------	-------------

από Αυστραλία	4.581.844
----------------------	-----------

% επί του συνόλου	2,0%
--------------------------	------

Πηγή: ΤΤΕ - Επεξεργασία INSETE Intelligence

Έσοδα ανά τρίμηνο (σε εκατ. €), 2017 - 19



Πηγή: ΤΤΕ - Επεξεργασία INSETE Intelligence

Σύνολο Εισπράξεων 2019	17.679.915.650
-------------------------------	----------------

από Αυστραλία	370.870.802
----------------------	-------------

% επί του συνόλου	2,1%
--------------------------	------

Πηγή: ΤΤΕ - Επεξεργασία INSETE Intelligence

Σύμφωνα με την AFTA (Australian Federation of Travel Agents), τα εξερχόμενα ταξίδια το 2019 έφθασαν τα 11,3 εκατ. (+1,8% σε σύγκριση με το 2018) με \$ 58,3 δις. Αυστραλίας δαπάνη. Οι κυριότεροι λόγοι ταξιδιού για το 2019 ήταν οι διακοπές (57%), η επίσκεψη σε φίλους/συγγενείς (26%), τα επαγγελματικά ταξίδια (8%) και τα λοιπά ταξίδια (9%).

Ο εισερχόμενος τουρισμός από την Αυστραλία κατέγραψε την περίοδο 2017-2019 αύξηση κατά +4,5% (από 324 χιλ. το 2017 σε 339 χιλ. το 2019). Επιμέρους, 2018: -0,5% στις 322 χιλ. και 2019: +5,0% στις 339 χιλ. Το μερίδιο αγοράς της Αυστραλίας στον εισερχόμενο τουρισμό το 2019 έφθασε το 1,1%, όταν το 2017 ήταν 1,2%.

Οι αφίξεις από την Αυστραλία εμφανίζουν εποχικότητα -αν και όχι τόσο έντονη σε σύγκριση με άλλες αγορές- με το 78,2% των αφίξεων για το 2019 να καταγράφεται στα Q2 και Q3, ενώ τα αντίστοιχα μεγέθη για τα Q1 και Q4 ήταν 5,2% και 16,6%.

Δεν διαθέτουμε στοιχεία για τον εξερχόμενο τουρισμό από την Αυστραλία ενώ ο δημοφιλέστερος προορισμός στην Ελλάδα σύμφωνα με την ΤΤΕ 2019 είναι η Αττική.

Αναφορικά με τις διανυκτερεύσεις των τουριστών από την Αυστραλία, το 2019 καταγράφηκαν 4.582 χιλ. (+10,4% σε σύγκριση με το 2017) με μερίδιο αγοράς 2,0% όταν το 2017 είχαν καταγραφεί 4.148 χιλ. και ίδιο μερίδιο αγοράς. Η εποχικότητα στις διανυκτερεύσεις είναι πιο έντονη σε σύγκριση με τις αφίξεις, με το 83,8% να καταγράφεται στα Q2 και Q3 για το 2019 ενώ, αντίστοιχα στα Q1 και Q4 καταγράφεται το 3,5% και 12,7%.

Οι εισπράξεις από την Αυστραλία το 2019 άγγιξαν τα € 371 εκ. (-6,1% σε σύγκριση με το 2017) με μερίδιο αγοράς 2,1% όταν το 2017 το σύνολο των εισπράξεων ήταν € 395 εκ. και μερίδιο αγοράς 2,8%. Στα Q2 και Q3 καταγράφεται το 87,4% των εσόδων από την αγορά της Αυστραλίας για το 2019.

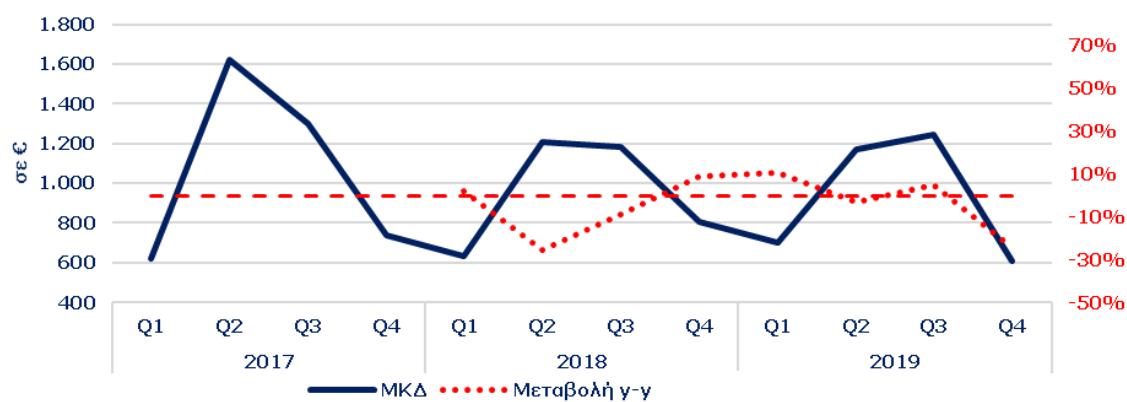
Αξιοσημείωτο για την αγορά της Αυστραλίας είναι ότι ενώ το μερίδιο αγοράς της στις αφίξεις είναι μόλις 1,1%, εντούτοις αντιπροσωπεύει το 2,0% των διανυκτερεύσεων και το 2,1% των εσόδων, γεγονός που επιβεβαιώνει την υψηλή τουριστική δαπάνη των τουριστών από την Αυστραλία.

Για ιστορικά στοιχεία βλέπε [εδώ](#)



ΕΞΕΛΙΞΗ ΤΟΥΡΙΣΤΙΚΩΝ ΔΕΙΚΤΩΝ 2017 - 2019

Μέση κατά Κεφαλή Δαπάνη και % μεταβολή ανά τρίμηνο, 2017 - 19



Πηγή: ΤΤΕ - Επεξεργασία INSETE Intelligence

Μέση κατά Κεφαλή Δαπάνη στην Ελλάδα το 2019

564,0

από Αυστραλία

1.095,4

% του Μ.Ο της χώρας

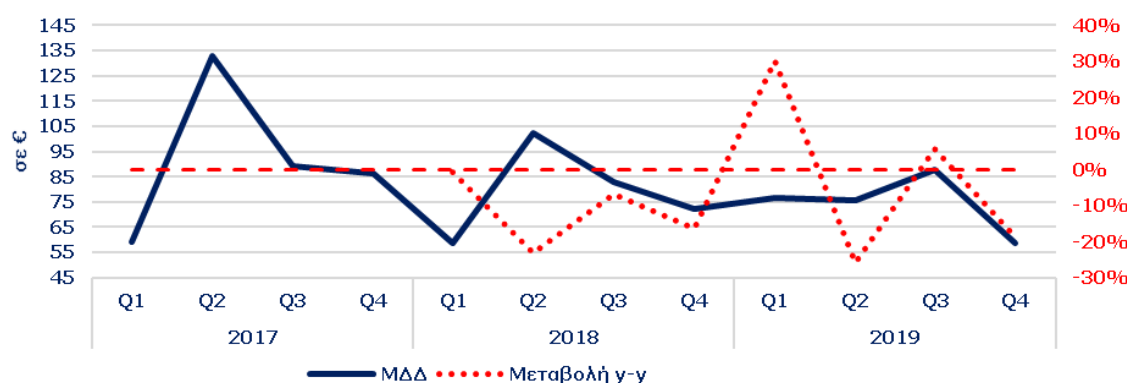
194,2%

Πηγή: ΤΤΕ - Επεξεργασία INSETE Intelligence

Η Μέση κατά Κεφαλή Δαπάνη (ΜΚΔ) των τουριστών από την Αυστραλία το 2019 ανέρχεται στα € 1.095,4, υψηλότερη κατά 94,2% από την ΜΚΔ που καταγράφεται στο σύνολο της χώρας (€ 564,0). Την περίοδο 2017-2019 η ΜΚΔ των τουριστών από την Αυστραλία κατέγραψε μείωση κατά -10,1% (από € 1.218,3 το 2017 σε € 1.095,4 το 2019). Εδώ θα πρέπει να αναφέρουμε ότι η αγορά της Αυστραλίας κατέχει την υψηλότερη καταγεγραμμένη ΜΚΔ.

Η Μέση Δαπάνη ανά Διανυκτέρευση των τουριστών από την Αυστραλία το 2019 ήταν υψηλότερη κατά 6,4% από αυτή που καταγράφεται στο σύνολο της χώρας (€ 80,9 έναντι € 76,1). Την περίοδο 2017-2019 η Μέση Δαπάνη ανά Διανυκτέρευση των τουριστών από την Αυστραλία κατέγραψε μείωση κατά -15,0% (από € 95,2 το 2017 σε € 80,9 το 2019). Εδώ θα πρέπει να αναφέρουμε ότι η αγορά της Αυστραλίας είναι μια από τις 4 αγορές (μαζί με Βουλγαρία, Τουρκία και Ολλανδία) που σημείωσε μείωση στην Μέση Δαπάνη ανά Διανυκτέρευση την περίοδο 2017-2019.

Μέση Δαπάνη ανά Διανυκτέρευση και % μεταβολή ανά τρίμηνο, 2017 - 19



Πηγή: ΤΤΕ - Επεξεργασία INSETE Intelligence

Μέση Δαπάνη ανά Διανυκτέρευση στην Ελλάδα το 2019

76,1

από Αυστραλία

80,9

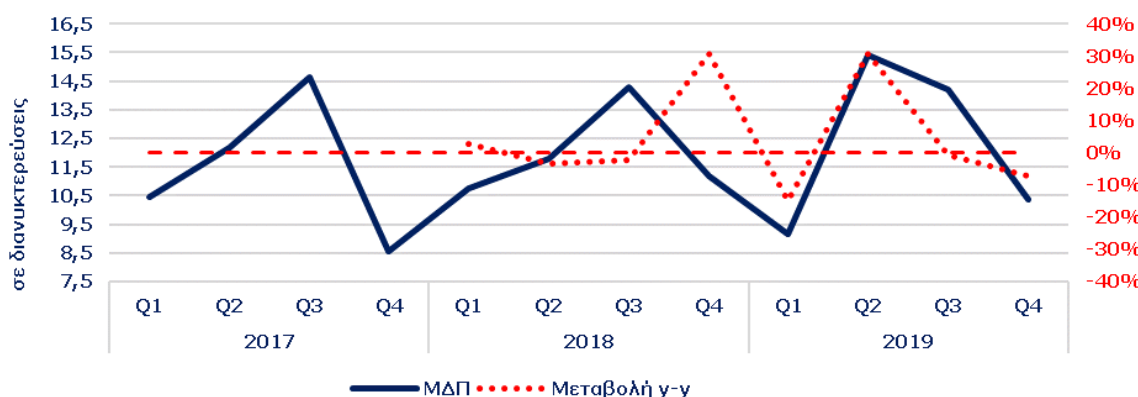
% του Μ.Ο της χώρας

106,4%

Πηγή: ΤΤΕ - Επεξεργασία INSETE Intelligence

Αναφορικά με την Μέση Διάρκεια Παραμονής, οι τουρίστες από την Αυστραλία πραγματοποίησαν το 2019 κατά μέσο όρο 13,5 διανυκτερεύσεις (82,5% υψηλότερα από τον μέσο όρο της χώρας, 7,4 διανυκτερεύσεις). Η Μέση Διάρκεια Παραμονής για την αγορά της Αυστραλίας την περίοδο 2017-2019 κατέγραψε αύξηση κατά +5,7% (από 12,8 διανυκτερεύσεις το 2017 σε 13,5 διανυκτερεύσεις το 2019).

Μέση Διάρκεια Παραμονής και % μεταβολή ανά τρίμηνο, 2017 - 19



Πηγή: ΤΤΕ - Επεξεργασία INSETE Intelligence

Μέση Διάρκεια Παραμονής στην Ελλάδα το 2019

7,4

από Αυστραλία

13,5

% του Μ.Ο της χώρας

182,5%

Πηγή: ΤΤΕ - Επεξεργασία INSETE Intelligence

Συνεπώς, την περίοδο 2017-2019 η μείωση της Μέσης κατά Κεφαλή Δαπάνης των τουριστών από την Αυστραλία οφείλεται στην μείωση της ΜΔΔ αφού η ΜΔΠ σημείωσε αύξηση.