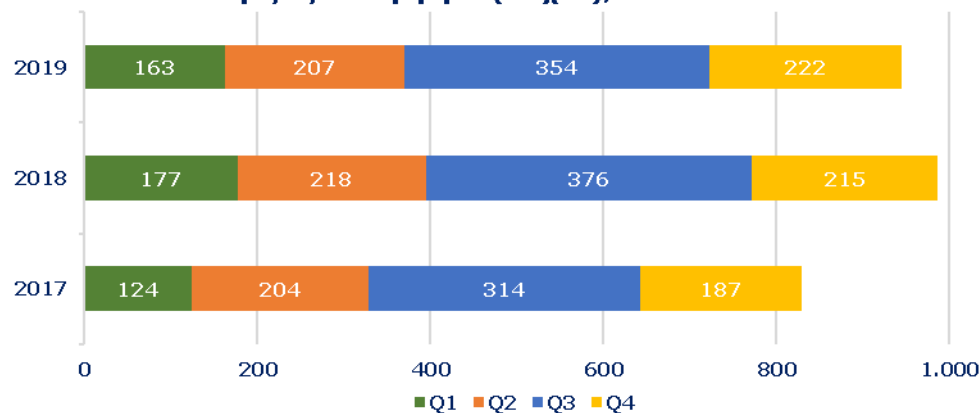




Αφίξεις ανά τρίμηνο (σε χιλ.), 2017 - 19



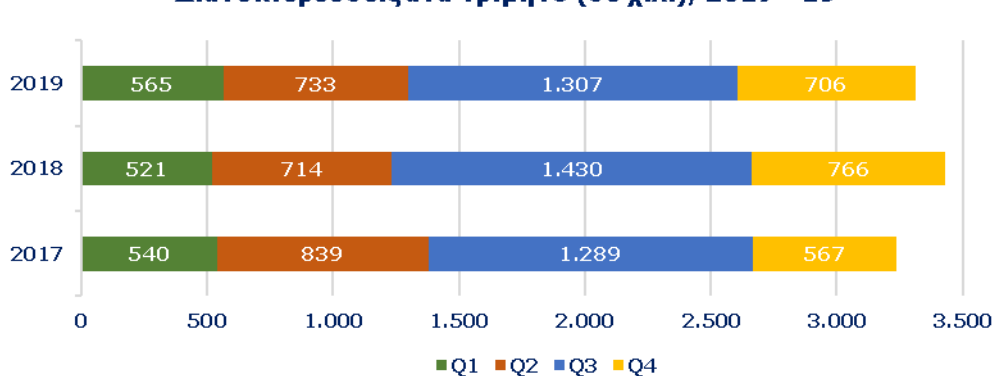
Πηγή: ΤΤΕ - Επεξεργασία INSETE Intelligence

Σύνολο Αφίξεων 2019	31.348.377
από Αλβανία	944.489
% επί του συνόλου	3,0%

Top-3 προορισμοί το 2018 Ήπειρος, Δυτική Ελλάδα, Δυτική Μακεδονία

Πηγή: ΤΤΕ - Επεξεργασία INSETE Intelligence

Διανυκτερεύσεις ανά τρίμηνο (σε χιλ.), 2017 - 19

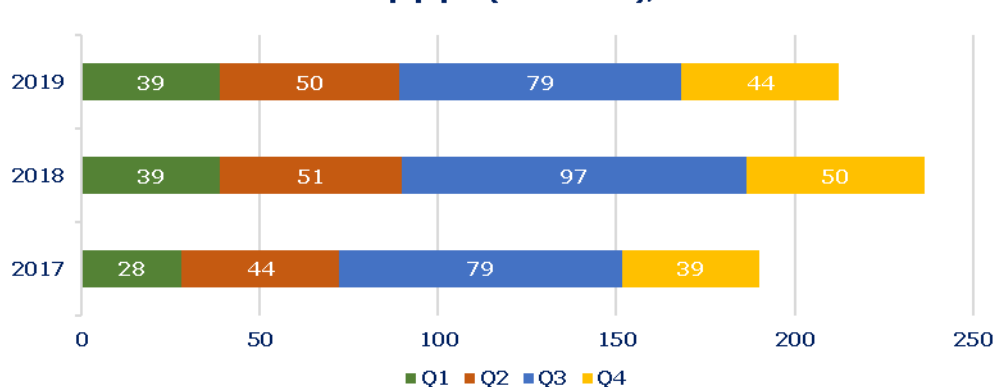


Πηγή: ΤΤΕ - Επεξεργασία INSETE Intelligence

Σύνολο Διανυκτερεύσεων 2019	232.463.747
από Αλβανία	3.311.213
% επί του συνόλου	1,4%

Πηγή: ΤΤΕ - Επεξεργασία INSETE Intelligence

Έσοδα ανά τρίμηνο (σε εκατ. €), 2017 - 19



Πηγή: ΤΤΕ - Επεξεργασία INSETE Intelligence

Σύνολο Εισπράξεων 2019	17.679.915.650
από Αλβανία	212.387.164
% επί του συνόλου	1,2%

Πηγή: ΤΤΕ - Επεξεργασία INSETE Intelligence

Σύμφωνα με την Στατιστική Υπηρεσία της Αλβανίας (INSTAT), οι τουρίστες από την Αλβανία πραγματοποίησαν το 2018 **4,54 εκατ.** ταξίδια (-0,7% σε σύγκριση με το 2017), εκ των οποίων το **18,9%** (860 χιλ.) ήταν διεθνή και το **81,1%** (3,68 εκατ.) εσωτερικού. Το κύριο κίνητρο για την πραγματοποίηση ενός ταξιδιού το 2018, ήταν η **επίσκεψη σε φίλους & συγγενείς (47,2%)** και ακολούθως οι **διακοπές (30,3%)**, τα **επαγγελματικά ταξίδια (15,2%)** και τα **Λοιπά (7,2%)**. Οι κυριότεροι διεθνείς προορισμοί ήταν η **Ελλάδα**, η **Ιταλία** και το **Μαυροβούνιο**.

Ο εισερχόμενος τουρισμός από την Αλβανία κατέγραψε την περίοδο 2017-2019 αύξηση κατά **+14,0%** (από **829 χιλ.** το 2017 σε **944 χιλ.** το 2019). Επιμέρους, 2018: **+19,0%** στις **987 χιλ.** και 2019: **-4,3%** στις **944 χιλ.** Το μερίδιο αγοράς της αλβανικής αγοράς στον εισερχόμενο τουρισμό για το 2019 ανήλθε στο **3,0%** όσο ήταν και το 2017.

Οι αφίξεις από την Αλβανία είναι πιο ισοκαταμεμημένες στα επιμέρους τρίμηνα σε σύγκριση με άλλες αγορές.

Συγκεκριμένα, στα **Q2** και **Q3**, καταγράφεται το **59,3%** των αφίξεων για το 2019 ενώ τα αντίστοιχα μεγέθη για το **Q1** και **Q4** ήταν **17,2%** και **23,5%**. Αξιοσημείωτο για την αγορά της Αλβανίας είναι ότι σχεδόν τα **2/5** των αφίξεων για το 2019 καταγράφονται στα **Q1** και **Q4**.

Σύμφωνα με στοιχεία του UNWTO 2018, η Ελλάδα αποτελεί τον πιο δημοφιλή προορισμό για εξερχόμενα ταξίδια από την Αλβανία ενώ οι δημοφιλέστεροι προορισμοί στην Ελλάδα σύμφωνα με την ΤΤΕ 2019 είναι: η Ήπειρος, η Δυτική Ελλάδα και η Δυτική Μακεδονία.

Αναφορικά με τις διανυκτερεύσεις των τουριστών από την Αλβανία, το 2019 καταγράφηκαν **3.311 χιλ.** (+2,4% σε σύγκριση με το 2017) με μερίδιο αγοράς **1,4%**, όταν το 2017 είχαν καταγραφεί **3.235 χιλ.** και μερίδιο αγοράς **1,5%**.

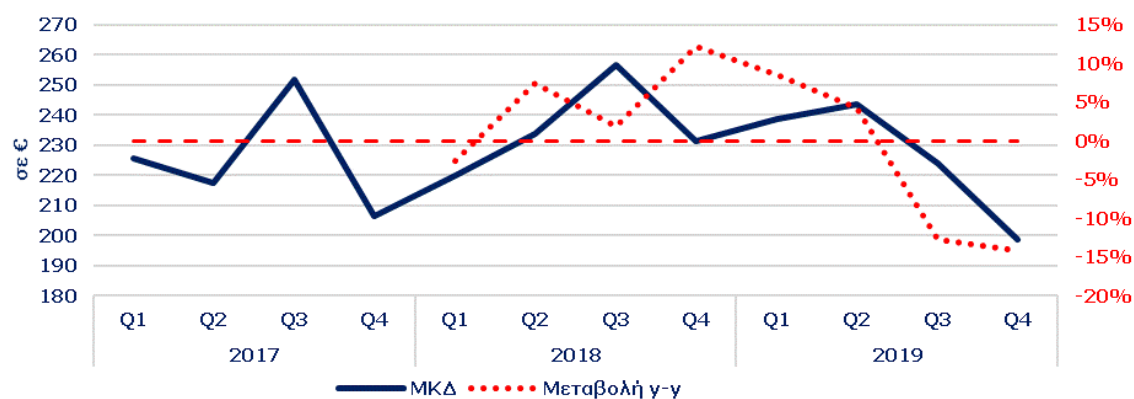
Έντονη εποχικότητα δεν παρατηρείται ούτε στις διανυκτερεύσεις, με το **61,6%** για το 2019 να καταγράφεται στα **Q2** και **Q3** ενώ αντίστοιχα στα **Q1** και **Q4** καταγράφεται το **17,1%** και **21,3%**.

Οι εισπράξεις από την Αλβανία το 2019 άγγιξαν τα **€ 212 εκ.** (+11,8%) με μερίδιο αγοράς **1,2%**, όταν το 2017 το σύνολο των εισπράξεων ήταν **€ 190 εκ.** και μερίδιο **1,3%**. Στα **Q2** και **Q3** καταγράφεται το **61,0%** των εσόδων για το 2019 ενώ στα **Q1** και **Q4** το **18,3%** και **20,7%** αντίστοιχα.



ΕΞΕΛΙΞΗ ΤΟΥΡΙΣΤΙΚΩΝ ΔΕΙΚΤΩΝ 2017 - 2019

Μέση κατά Κεφαλή Δαπάνη και % μεταβολή ανά τρίμηνο, 2017 - 19



Πηγή: ΤΤΕ - Επεξεργασία INSETE Intelligence

Μέση κατά Κεφαλή Δαπάνη στην Ελλάδα το 2019

564,0

από Αλβανία

224,9

% του Μ.Ο της χώρας

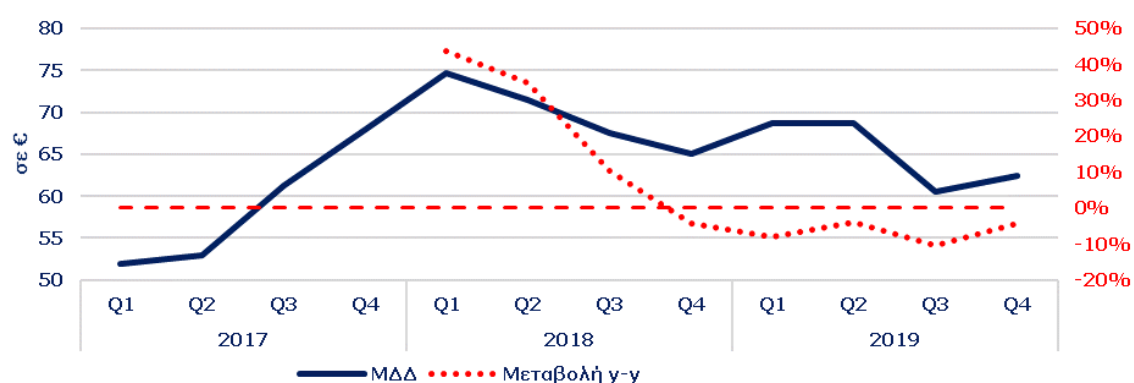
39,9%

Πηγή: ΤΤΕ - Επεξεργασία INSETE Intelligence

Η Μέση κατά Κεφαλή Δαπάνη (ΜΚΔ) της αλβανικής αγοράς το 2019 ανέρχεται στα **€ 224,9**, χαμηλότερη κατά **60,1%** από την ΜΚΔ που καταγράφεται στο σύνολο της χώρας (**€ 564,0**). Την περίοδο 2017-2019 η ΜΚΔ των τουριστών από την Αλβανία κατέγραψε μείωση κατά **-1,9%** (από **€ 229,2** το 2017 σε **€ 224,9** το 2019).

Η Μέση Δαπάνη ανά Διανυκτέρευση των τουριστών από την Αλβανία το 2019 ήταν χαμηλότερη κατά **15,7%** (**€ 64,1** έναντι **€ 76,1**) αυτής που καταγράφεται στο σύνολο της χώρας. Την περίοδο 2017-2019 η Μέση Δαπάνη ανά Διανυκτέρευση των τουριστών από την Αλβανία κατέγραψε αύξηση κατά **+9,2%** (από **€ 58,7** το 2017 σε **€ 64,1** το 2019).

Μέση Δαπάνη ανά Διανυκτέρευση και % μεταβολή ανά τρίμηνο, 2017 - 19



Πηγή: ΤΤΕ - Επεξεργασία INSETE Intelligence

Μέση Δαπάνη ανά Διανυκτέρευση στην Ελλάδα το 2019

76,1

από Αλβανία

64,1

% του Μ.Ο της χώρας

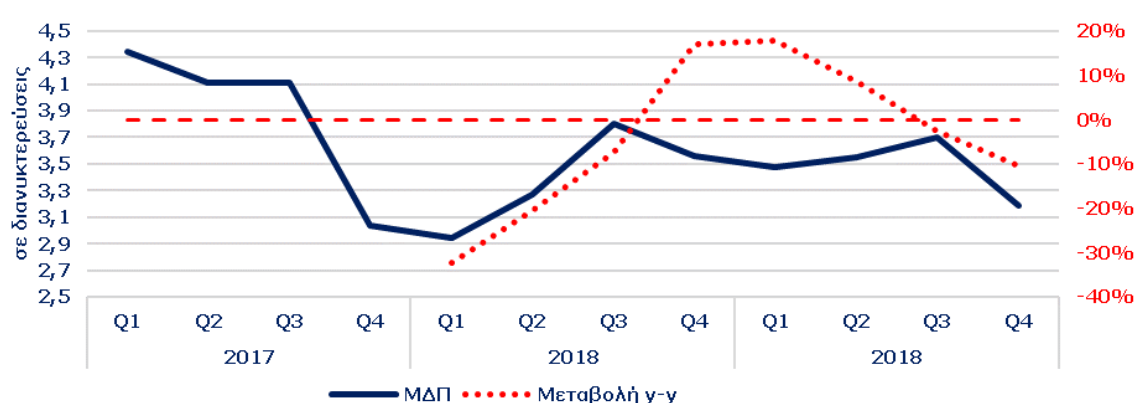
84,3%

Πηγή: ΤΤΕ - Επεξεργασία INSETE Intelligence

Αναφορικά με την Μέση Διάρκεια Παραμονής, οι τουρίστες από την Αλβανία πραγματοποίησαν το 2019 κατά μέσο όρο **3,5 διανυκτερεύσεις** (**52,7%** χαμηλότερα από τον μέσο όρο της χώρας, **7,4 διανυκτερεύσεις**). Η Μέση Διάρκεια Παραμονής των τουριστών από την αλβανική αγορά την περίοδο 2017-2019 σημείωσε μείωση κατά **-10,2%** (από **3,9 διανυκτερεύσεις** το 2017 σε **3,5 διανυκτερεύσεις** το 2019).

Συμπερασματικά, την περίοδο 2017-2019 η μείωση στην ΜΚΔ των τουριστών από την Αλβανία οφείλεται εξ' ολοκλήρου στην μείωση της ΜΔΠ αφού η ΜΔΔ κατέγραψε αύξηση.

Μέση Διάρκεια Παραμονής και % μεταβολή ανά τρίμηνο, 2017 - 19



Πηγή: ΤΤΕ - Επεξεργασία INSETE Intelligence

Μέση Διάρκεια Παραμονής στην Ελλάδα το 2019

7,4

από Αλβανία

3,5

% του Μ.Ο της χώρας

47,3%

Πηγή: ΤΤΕ - Επεξεργασία INSETE Intelligence